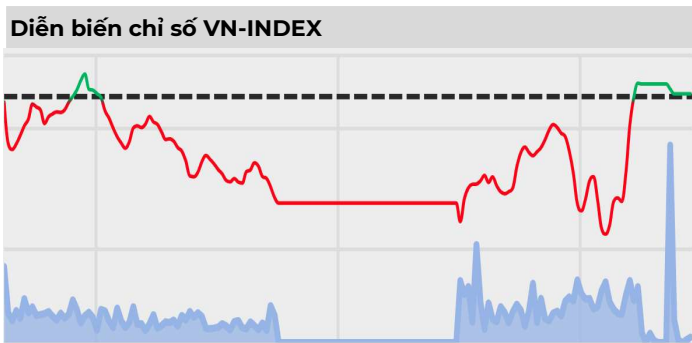




Ngày 13.08.2024

# DAILY MARKET REVIEW

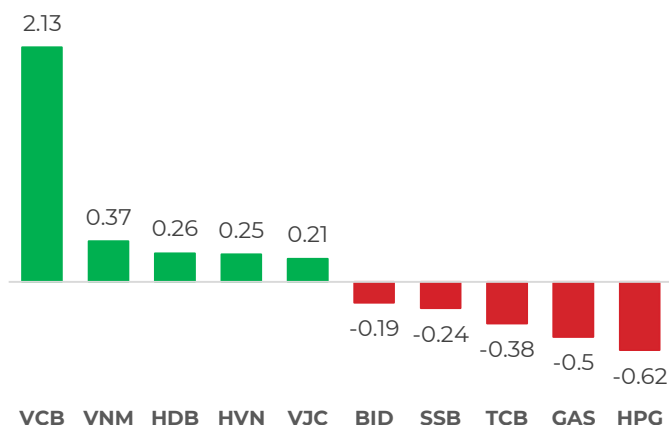
## THỊ TRƯỜNG DIỄN BIẾN PHÂN HÓA



Chỉ số	Close	Change	%	Khối lượng
HOSE	1,230.42	0.14	0.01	488.34
HNX	230.18	-0.59	-0.26	46.11
UPCOM	92.79	-0.21	-0.23	45.94
VN30	1,268.72	-2.72	-0.21	198.76
VN100	1,260.49	-2.95	-0.23	396.35
VNMID	1,837.28	-5.29	-0.29	197.59

(\*) triệu cổ phiếu

### TOP CP ẢNH HƯỞNG CHỈ SỐ



Nguồn: Nền tảng phân tích AseanSC research

### QUAN ĐIỂM ĐẦU TƯ

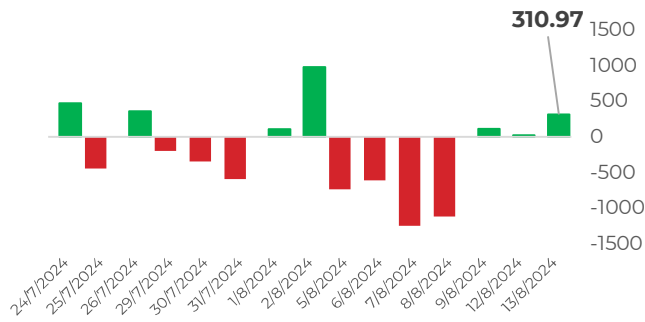
VNINDEX gần như đi ngang với mức tăng nhẹ 0.14 điểm (+0.01%), cho thấy đà tăng tạm dừng lại sau chuỗi phiên hồi phục trước đó. Mặc dù các nhóm ngành có sự điều chỉnh luân phiên, nhưng thanh khoản thấp cho thấy lực cung từ bên bán đang dần thu hẹp. Đáng chú ý ở nhóm Bất động sản bắt đầu có diễn biến tích cực, cho thấy dòng tiền đang lan tỏa rộng hơn.

Nhà đầu tư nên cân nhắc gia tăng tỷ trọng cổ phiếu ở mức trung bình cao, với vùng mua kỳ vọng quanh ngưỡng 1,215 điểm.

### DIỄN BIẾN THỊ TRƯỜNG

Thị trường hôm nay giao dịch với diễn biến giằng co quanh mốc tham chiếu trong cả phiên hôm nay. Các nhóm ngành như Viễn thông và Bất động sản ghi nhận mức tăng tốt, với viễn thông tăng mạnh nhất trong ngày 5.59% cho thấy sự lan tỏa của dòng tiền. Ngược lại, các ngành như Vật liệu cơ bản và Dầu khí chịu áp lực bán, tuy nhiên, diễn biến giảm không quá tiêu cực. Càng về cuối phiên, dòng tiền càng có sự lan tỏa rõ ràng hơn vào các nhóm ngành dẫn đầu đã giúp thị trường giữ vững sắc xanh về cuối phiên.

**GIAO DỊCH KHỐI NGOẠI TRÊN HOSE**



**DIỄN BIẾN THỊ TRƯỜNG**

Khối ngoại mua ròng 311 tỷ đồng trên sàn HOSE tập trung vào các mã HDB (378 tỷ đồng), VNM (152 tỷ đồng), FPT (77 tỷ đồng). Ở chiều ngược lại, nhà đầu tư nước ngoài bán ròng lớn nhất các mã HPG (-234 tỷ đồng), TCB (-75 tỷ đồng), NLG (-35 tỷ đồng).

Nguồn: Nền tảng phân tích AseanSC research



**TÍN HIỆU KỸ THUẬT**

Chỉ báo	Ý nghĩa	Trạng thái
MA10 - MA20	Xu hướng	Down
RSI	Động lượng	46.24
MFI	Dòng tiền	50.70
Kháng cự	1,235	1,250
Hỗ trợ	1,140	1,170

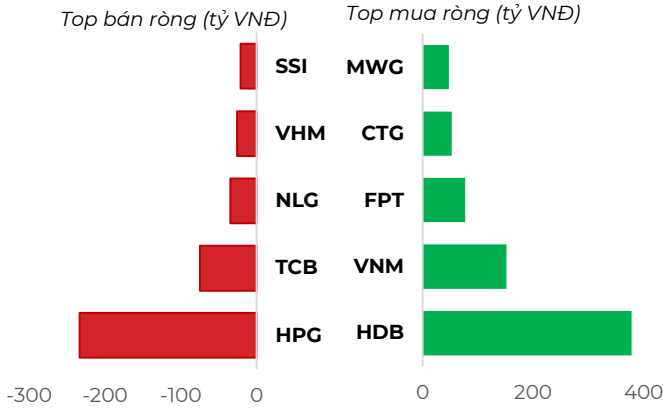
**NHẬN ĐỊNH THỊ TRƯỜNG**

Thị trường đã có một phiên giao dịch tích cực với VN-Index tăng nhẹ vượt qua ngưỡng 1,230 điểm, cho thấy dấu hiệu tích cực về khả năng tạo đáy ngắn hạn. Các chỉ báo kỹ thuật như Stochastic và RSI đã thoát khỏi vùng quá bán, gợi ý về khả năng phục hồi trong ngắn hạn, đặc biệt nếu vùng hỗ trợ 1,210 - 1,220 điểm được giữ vững. Tuy nhiên, chỉ báo MACD vẫn nằm dưới đường tín hiệu, cho thấy rủi ro giảm giá chưa hoàn toàn biến mất.

Nhà đầu tư nên cân nhắc gia tăng tỷ trọng cổ phiếu ở mức trung bình cao, với vùng mua kỳ vọng quanh ngưỡng 1,215 điểm.

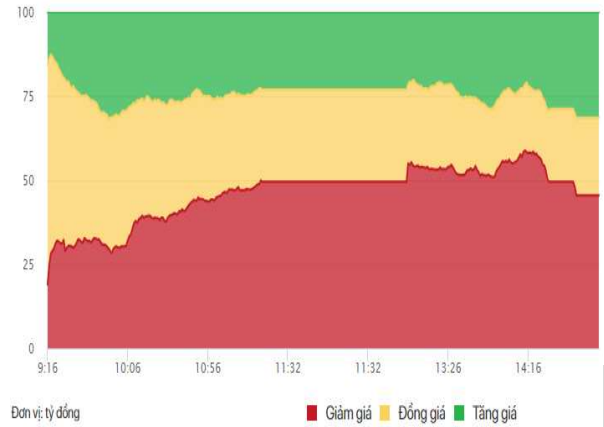
Phái sinh	Giá	Volume	OI
VN30F2408	1,267.0	197,966	44,696
VN30F2409	1,269.7	9,315	5,169
VN30F2412	1,269.9	26	642
VN30F2503	1,270.2	3	77

**TOP GIAO DỊCH KHỐI NGOẠI**

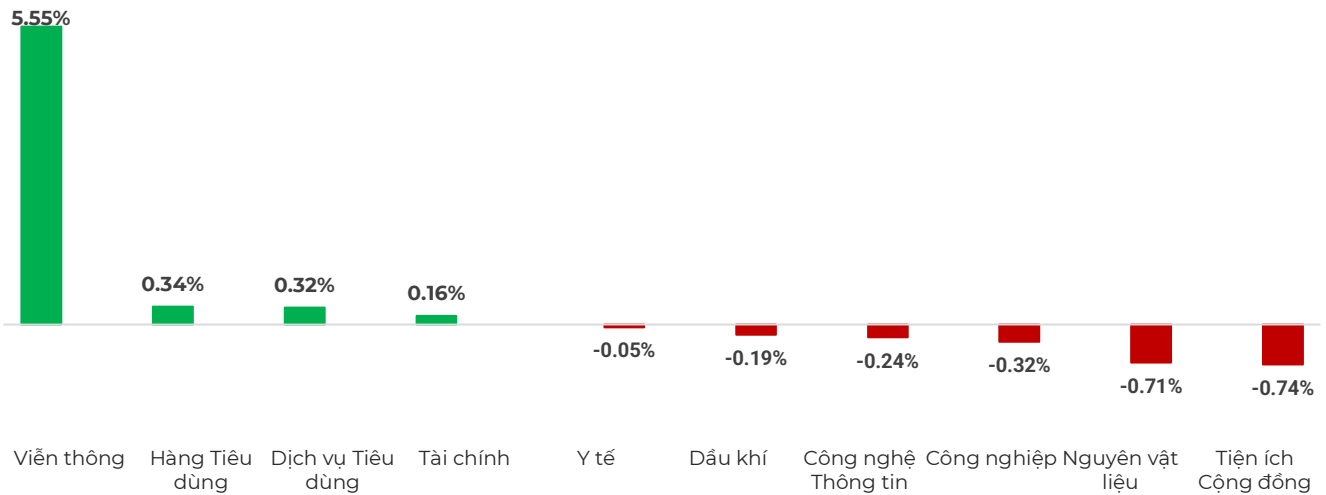


Nguồn: Nền tảng phân tích AseanSC research

**ĐỘ RỘNG THỊ TRƯỜNG**



**DIỄN BIẾN NHÓM CHỈ SỐ TRONG NGÀY (%)**



Nguồn: Nền tảng phân tích AseanSC research

**TOP TĂNG ĐIỂM HSX**

STT	Mã	Khối lượng	Giá	% Tăng
1	RDP	467,700	2,450	7.0%
2	CSV	2,369,000	42,500	6.9%
3	L10	600	20,150	6.9%
4	LEC	100	6,220	6.9%
5	QCG	956,000	6,070	6.9%

**TOP GIẢM ĐIỂM HSX**

Mã	Khối lượng	Giá	% Giảm
DTT	1,600	17,450	-10.7%
TCR	4,000	3,220	-6.9%
TMT	44,500	7,580	-6.9%
COM	700	28,500	-6.9%
GEG	4,128,000	13,150	-6.7%

Nguồn: Asean Research

**Tin tức**

1. Nhà đầu tư "toát mồ hôi" vì giá đất nền Hà Nội
2. Bộ Công an yêu cầu EVN cung cấp hồ sơ 32 nhà máy điện gió
3. Thị trường dầu có dấu hiệu bắt đầu dư thừa nguồn cung
4. Nhật Bản chi hơn 40 tỷ USD trong 1 ngày để ngăn chặn đồng Yên giảm giá

CHỈ SỐ VÀ HÀNG HÓA THẾ GIỚI			
Chỉ số	Giá	Thay đổi	%thay đổi
Dow Jones	39,357.01	-140.53	-0.36%
Nikkei 225	36,205.00	1180.00	3.37%
KOSPI	2,621.50	3.20	0.12%
Shanghai	2,867.95	9.74	0.34%
Gold	2,500.05	-3.95	-0.16%
Silver	27.800	-0.21	-0.74%

(\*) Thông tin chỉ số thế giới:

- Chỉ số Dow Jones giảm -140.53, tương đương -0.36% lên mức 39,357.01 điểm.
- Chỉ số Nikkei 225 tăng 1180, tương đương 3.37% xuống mức 36,205.00 điểm.

Nguồn: Investing.com, Asean research tổng hợp

Hôm nay	Tỷ giá trong nước	
	Mua vào	Bán ra
USD	24,910.0	25,280.0
EUR	26,722.3	28,188.1
GBP	31,219.3	32,546.9
JPY	165.8	175.5
CNY	3,428.7	3575.06
AUD	16116.09	16801.43

(\*\*) Thông tin tỷ giá trong nước:

- Phiên ngày Thứ Ba (13/08) Ngân hàng Thương mại Cổ phần Ngoại thương Việt Nam niêm yết:
- Tỷ giá đô la Mỹ USD Mua vào 24910 VND/USD ; bán ra 25280 VND/USD.

Nguồn: VCB.com.vn, Asean research tổng hợp

THÔNG TIN SỰ KIỆN DOANH NGHIỆP				
Mã CK	Ngày GDKHQ	Ngày ĐKCC	Ngày thực hiện	Sự kiện
FHS	05/09/2024	06/09/2024	18/09/2024	Trả cổ tức đợt 1/2024 bằng tiền, 600 đồng/CP
ILB	29/08/2024	30/08/2024	16/09/2024	Trả cổ tức năm 2023 bằng tiền, 2,107 đồng/CP
SGN	29/08/2024	30/08/2024	30/09/2024	Trả cổ tức năm 2023 bằng tiền, 2,500 đồng/CP
TMX	29/08/2024	30/08/2024	01/10/2024	Trả cổ tức năm 2023 bằng tiền, 300 đồng/CP
PIC	28/08/2024	29/08/2024	30/09/2024	Trả cổ tức đợt 2/2023 bằng tiền, 500 đồng/CP
DOC	27/08/2024	28/08/2024	03/10/2024	Trả cổ tức năm 2023 bằng tiền, 400 đồng/CP
DNA	23/08/2024	26/08/2024	26/09/2024	Trả cổ tức năm 2023 bằng tiền, 1,500 đồng/CP
VSN	22/08/2024	23/08/2024	10/10/2024	Trả cổ tức năm 2023 bằng tiền, 600 đồng/CP
BDW	21/08/2024	22/08/2024	16/09/2024	Trả cổ tức năm 2023 bằng tiền, 1,350 đồng/CP

## Khuyến cáo

Bản báo cáo thị trường này bao gồm các nhận định chủ quan và dựa trên nguồn thông tin tin cậy và cơ sở phân tích chi tiết, cần trọng. ASEANSC không đảm bảo sự chính xác và đầy đủ của các nguồn thông tin này đồng thời bản báo cáo này được chuẩn bị cho mục đích duy nhất là cung cấp thông tin và không nhằm đưa ra bất kỳ đề nghị hay hướng dẫn mua bán chứng khoán cụ thể nào. Nhà đầu tư nên xem báo cáo này như một nguồn tham khảo khi đưa ra quyết định đầu tư và phải chịu toàn bộ trách nhiệm đối với quyết định đầu tư của chính mình. Các quan điểm và ước tính trong đánh giá của chúng tôi có giá trị đến ngày ra báo cáo và có thể thay đổi mà không cần báo cáo trước. Bản báo cáo này được giữ bản quyền ASEANSC. Mọi sự sao chép, chuyển giao hoặc sửa đổi trong bất kỳ trường hợp nào mà không có sự đồng ý của ASEANSC đều trái luật.

## I CHỨNG KHOÁN ASEAN

Website: [www.aseansc.com.vn](http://www.aseansc.com.vn)

### Hội sở chính

Tầng 4,5,6,7 – số 3 Đặng Thái Thân  
Phường Phan Chu Trinh, quận Hoàn Kiếm, Hà Nội.  
Tel: 024 6275 8668  
Tổng đài đặt lệnh: 024 6275 8888

### Chi nhánh Hồ Chí Minh

Tầng 2 - số 77-79 Phó Đức Chính,  
Phường Nguyễn Thái Bình, quận 1, Tp Hồ Chí Minh.  
Tel: 028 3933 0308  
Tổng đài đặt lệnh: 028 3933 0309