



Ngày 07.08.2024

DAILY MARKET REVIEW

THỊ TRƯỜNG ĐỒNG PHA THẾ GIỚI

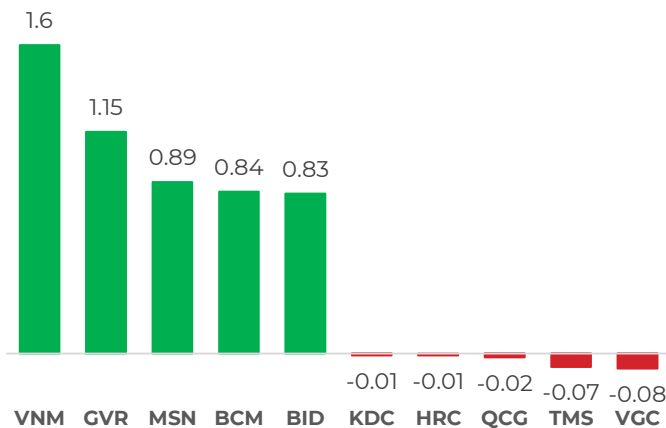
Diễn biến chỉ số VN-INDEX



Chỉ số	Close	Change	%	Khối lượng
HOSE	1,210.28	22.21	1.87	612.79
HNX	226.46	3.75	1.68	62.19
UPCOM	92.22	1.43	1.58	38.00
VN30	1,252.81	20.70	1.68	269.10
VN100	1,240.81	24.29	2.00	500.62
VNMID	1,802.46	47.22	2.69	231.52

(*) triệu cổ phiếu

TOP CP ẢNH HƯỞNG CHỈ SỐ



Nguồn: Nền tảng phân tích AseanSC research

QUAN ĐIỂM ĐẦU TƯ

Thị trường tạm thời có sự cân bằng nhờ sự tích cực trở lại từ liên thị trường, diễn biến tăng trong phiên hôm nay thể hiện nỗ lực hồi phục và đồng pha với thế giới. Thị trường đang duy trì trong vùng quá bán nên việc hồi phục là dễ hiểu, tuy nhiên diễn biến mua chưa thực sự quyết liệt cho thấy vùng giá hiện tại chưa hẳn là vùng định giá đủ hấp dẫn. Đà lan tỏa tốt nhưng không mạnh, và nhóm cổ phiếu VN30 khi chỉ hồi phục nhẹ.

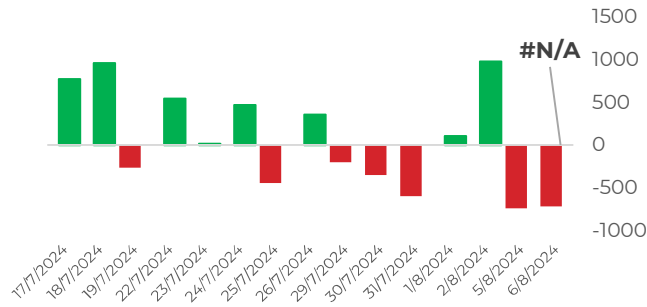
Do đó, trạng thái thận trọng vẫn được ưu tiên và Nhà đầu tư tránh mua đuổi và chỉ tạm quan sát thị trường, duy trì tỷ trọng ở mức trung bình thấp và chờ thị trường xác lập đáy.

DIỄN BIẾN THỊ TRƯỜNG

Thị trường mở GAP tăng điểm đầu phiên và có tín hiệu điều chỉnh nhẹ quanh khung 10h. Tuy nhiên, áp lực cung giảm xuống mức thấp cộng hưởng với lực cầu bắt đáy ở mức trung bình, giúp chỉ số mở rộng đà tăng trong phiên. Sắc xanh lan tỏa mạnh vào phiên chiều và xuất hiện đồng thời trên nhiều nhóm ngành đặc biệt đối với các nhóm ghi nhận trạng thái quá bán trước đó nhưng chưa có đà phục hồi như Chứng khoán, Bất động sản.

Kết phiên 06/08, sắc xanh hiện diện trên cả 3 sàn với VN-Index tăng 22.21 điểm lên mức 1,210.28, HNX tăng 3.75 điểm lên mức 226.46 và UPCoM tăng 1.43 điểm lên mức 92.22.

GIAO DỊCH KHỐI NGOẠI TRÊN HOSE



DIỄN BIẾN THỊ TRƯỜNG

Khối ngoại bán ròng -719 tỷ đồng trên sàn HOSE tập trung vào các mã VJC (-356 tỷ đồng), AGG (-115 tỷ đồng), FPT (-114 tỷ đồng). Ở chiều ngược lại, nhà đầu tư nước ngoài mua ròng lớn nhất các mã VNM (203 tỷ đồng), DGC (51 tỷ đồng), MSN (43 tỷ đồng).

Nguồn: Nền tảng phân tích AseanSC research



TÍN HIỆU KỸ THUẬT

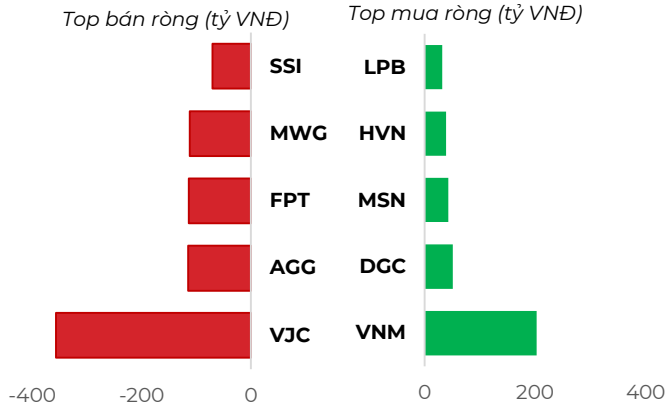
Chỉ báo	Ý nghĩa	Trạng thái
MA10 - MA20	Xu hướng	Down
RSI	Động lượng	37.70
MFI	Dòng tiền	31.73
Kháng cự	1,235	1,250
Hỗ trợ	1,140	1,170

Phái sinh	Giá	Volume	OI
VN30F2408	1,249.6	276,124	56,830
VN30F2409	1,251.9	473	1,682
VN30F2412	1,252.0	121	579
VN30F2503	1,251.4	358	74

NHẬN ĐỊNH THỊ TRƯỜNG

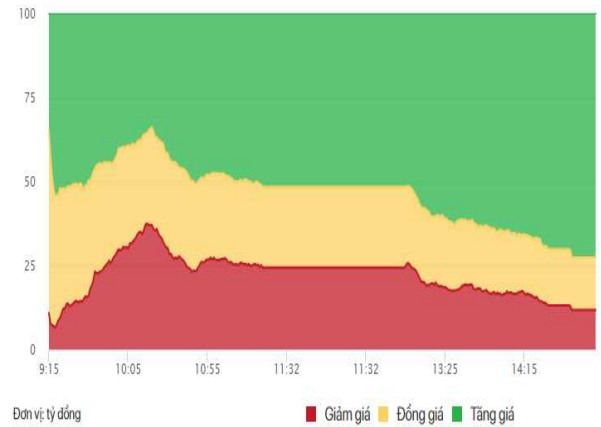
Thị trường đóng cửa phủ lấp đi 2/3 cây nến giảm điểm ngày hôm qua cho thấy lực cầu tại vùng 1,180 điểm hiện hữu. Thanh khoản giảm nhẹ, nhưng là hợp lý trong bối cảnh dòng tiền còn dè dặt chưa sẵn sàng tham gia với quy mô lớn trở lại. Đà lan tỏa của thị trường tốt nhưng lực cầu chưa quá quyết liệt cho thấy bên mua vẫn còn tâm lý dè chừng lớn. Chỉ báo RSI và MFI đang hình thành phân kỳ dương hình thành vùng hỗ trợ cho thấy quán tính bán trong ngắn hạn sẽ giảm bớt. Phiên hôm nay được tính là phiên phục hồi đầu tiên, và thị trường sẽ cần có 2 phiên giao dịch phục hồi với thanh khoản tăng tiếp diễn đi kèm điều kiện vượt qua vùng 1,225 điểm trong các phiên tới để xác lập vùng đáy. Do đó, trạng thái thận trọng vẫn được ưu tiên và Nhà đầu tư tránh mua đuổi và chỉ tạm quan sát thị trường, duy trì tỷ trọng ở mức trung bình thấp và chờ thị trường xác lập đáy.

TOP GIAO DỊCH KHỐI NGOẠI

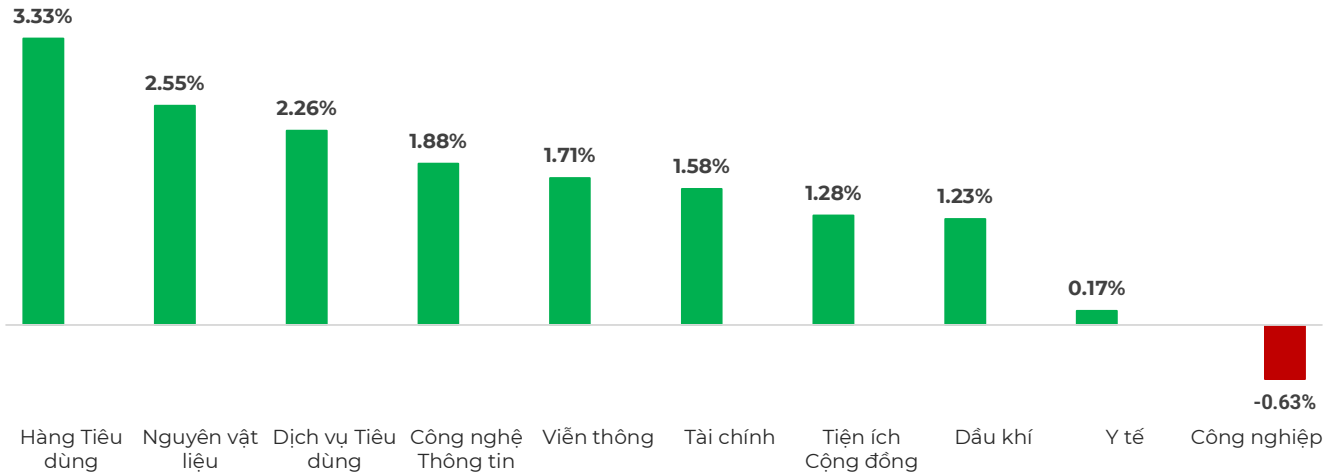


Nguồn: Nền tảng phân tích AseanSC research

ĐỘ RỘNG THỊ TRƯỜNG



DIỄN BIẾN NHÓM CHỈ SỐ TRONG NGÀY (%)



Nguồn: Nền tảng phân tích AseanSC research

TOP TĂNG ĐIỂM HSX

STT	Mã	Khối lượng	Giá	% Tăng
1	BSI	1,514,700	46,300	6.9%
2	ACC	17,300	13,250	6.9%
3	HNG	3,140,000	3,900	6.8%
4	DLG	1,427,700	1,730	6.8%
5	TCH	12,976,400	17,400	6.7%

TOP GIẢM ĐIỂM HSX

Mã	Khối lượng	Giá	% Giảm
TMT	17,900	8,410	-7.0%
LEC	100	5,820	-6.9%
HUI	5,700	6,200	-5.5%
TNC	300	36,500	-5.4%
HRC	500	40,100	-5.2%

Nguồn: Asean Research

Tin tức

- Tăng lương cơ sở nhưng lạm phát tăng không đáng kể - Chính phủ
- Giải ngân kế hoạch vốn đầu tư công của bảy tháng mới đạt 31,6% kế hoạch
- Tỷ giá giảm 5 phiên liên tiếp, Ngân hàng Nhà nước hút ròng hơn 48.279 tỷ đồng
- GELEX được chấp thuận mua cổ phần của Ngân hàng Eximbank

CHỈ SỐ VÀ HÀNG HÓA THẾ GIỚI			
Chỉ số	Giá	Thay đổi	%thay đổi
Dow Jones	38,703.27	-1033.99	-2.60%
Nikkei 225	34,260.00	3182.00	10.24%
KOSPI	2,522.15	80.60	3.30%
Shanghai	2,867.28	6.59	0.23%
Gold	2,449.90	5.50	0.23%
Silver	27.050	-0.16	-0.58%

(*) Thông tin chỉ số thế giới:

- Chỉ số Dow Jones giảm -1033.99, tương đương -2.60% lên mức 38,703.27 điểm.
- Chỉ số Nikkei 225 tăng 3182, tương đương 10.24% xuống mức 34,260.00 điểm.

Nguồn: Investing.com, Asean research tổng hợp

Hôm nay	Tỷ giá trong nước	
	Mua vào	Bán ra
USD	24,930.0	25,300.0
EUR	26,731.4	28,197.6
GBP	31,315.2	32,646.8
JPY	168.0	177.8
CNY	3,441.9	3588.77
AUD	15906.12	16582.5

(**) Thông tin tỷ giá trong nước:

- Phiên ngày Thứ Tư (07/08) Ngân hàng Thương mại Cổ phần Ngoại thương Việt Nam niêm yết:
- Tỷ giá đô la Mỹ USD Mua vào 24930 VND/USD ; bán ra 25300 VND/USD.

Nguồn: VCB.com.vn, Asean research tổng hợp

THÔNG TIN SỰ KIỆN DOANH NGHIỆP				
Mã CK	Ngày GDKHQ	Ngày ĐKCC	Ngày thực hiện	Sự kiện
SGN	29/08/2024	30/08/2024	30/09/2024	Trả cổ tức năm 2023 bằng tiền, 2,500 đồng/CP
PIC	28/08/2024	29/08/2024	30/09/2024	Trả cổ tức đợt 2/2023 bằng tiền, 500 đồng/CP
BDW	21/08/2024	22/08/2024	16/09/2024	Trả cổ tức năm 2023 bằng tiền, 1,350 đồng/CP
LAI	19/08/2024	20/08/2024		Thưởng cổ phiếu, tỷ lệ 1:1
TNP	19/08/2024	20/08/2024	10/09/2024	Trả cổ tức năm 2023 bằng tiền, 2,500 đồng/CP
BCF	14/08/2024	15/08/2024	26/09/2024	Trả cổ tức đợt 1/2024 bằng tiền, 800 đồng/CP
EMS	14/08/2024	15/08/2024	12/09/2024	Trả cổ tức năm 2023 bằng tiền, 1,000 đồng/CP
KSV	14/08/2024	15/08/2024	05/09/2024	Trả cổ tức năm 2023 bằng tiền, 500 đồng/CP
MH3	13/08/2024	14/08/2024	30/08/2024	Trả cổ tức đợt 2/2023 bằng tiền, 900 đồng/CP

Khuyến cáo

Bản báo cáo thị trường này bao gồm các nhận định chủ quan và dựa trên nguồn thông tin tin cậy và cơ sở phân tích chi tiết, cần trọng. ASEANSC không đảm bảo sự chính xác và đầy đủ của các nguồn thông tin này đồng thời bản báo cáo này được chuẩn bị cho mục đích duy nhất là cung cấp thông tin và không nhằm đưa ra bất kỳ đề nghị hay hướng dẫn mua bán chứng khoán cụ thể nào. Nhà đầu tư nên xem báo cáo này như một nguồn tham khảo khi đưa ra quyết định đầu tư và phải chịu toàn bộ trách nhiệm đối với quyết định đầu tư của chính mình. Các quan điểm và ước tính trong đánh giá của chúng tôi có giá trị đến ngày ra báo cáo và có thể thay đổi mà không cần báo cáo trước. Bản báo cáo này được giữ bản quyền ASEANSC. Mọi sự sao chép, chuyển giao hoặc sửa đổi trong bất kỳ trường hợp nào mà không có sự đồng ý của ASEANSC đều trái luật.

I CHỨNG KHOÁN ASEAN

Website: www.aseansc.com.vn

Hội sở chính

Tầng 4,5,6,7 – số 3 Đặng Thái Thân
 Phường Phan Chu Trinh, quận Hoàn Kiếm, Hà Nội.
 Tel: 024 6275 8668
 Tổng đài đặt lệnh: 024 6275 8888

Chi nhánh Hồ Chí Minh

Tầng 2 - số 77-79 Phó Đức Chính,
 Phường Nguyễn Thái Bình, quận 1, Tp Hồ Chí Minh.
 Tel: 028 3933 0308
 Tổng đài đặt lệnh: 028 3933 0309