

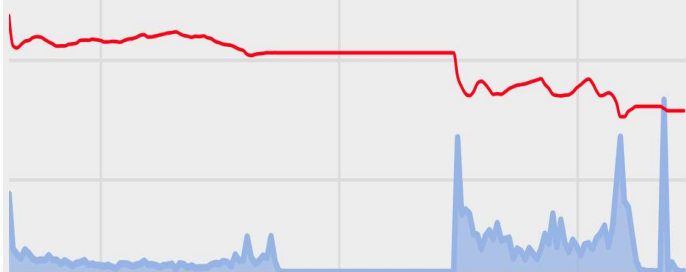


Ngày 05.08.2024

DAILY MARKET REVIEW

MẮT ĐI MỐC 1200

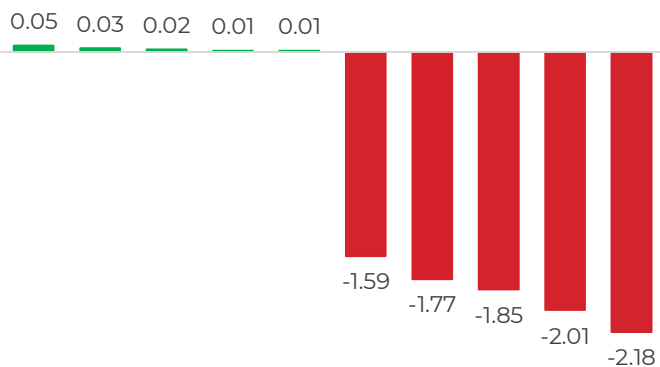
Diễn biến chỉ số VN-INDEX



Chỉ số	Close	Change	%	Khối lượng
HOSE	1,188.07	-48.53	-3.92	942.54
HNX	222.71	-8.85	-3.82	86.73
UPCOM	90.79	-2.98	-3.18	64.51
VN30	1,232.11	-48.90	-3.82	417.01
VN100	1,216.52	-53.31	-4.20	787.21
VNMID	1,755.24	-93.16	-5.04	370.19

(*) triệu cổ phiếu

TOP CP ẢNH HƯỞNG CHỈ SỐ



HNA SVC EIB BSI SRC CTG TCB GVR BID VCB

Nguồn: Nền tảng phân tích AseanSC research

QUAN ĐIỂM ĐẦU TƯ

Thị trường mở GAP giảm ngay từ đầu phiên sáng sau hàng loạt áp lực giảm điểm từ thị trường thế giới. Thanh khoản chỉ tăng trên đường xuống cho thấy lực cầu chưa hoàn toàn muốn gia tăng trở lại ngay trong ngắn hạn. Phiên chiều tiếp tục giảm điểm khi thông tin các chỉ số chứng khoán Châu Á giảm nhanh cộng hưởng với áp lực cung trong phiên cổ phiếu về tài khoản cũng đã được chúng tôi đề cập trong bản tin trước.

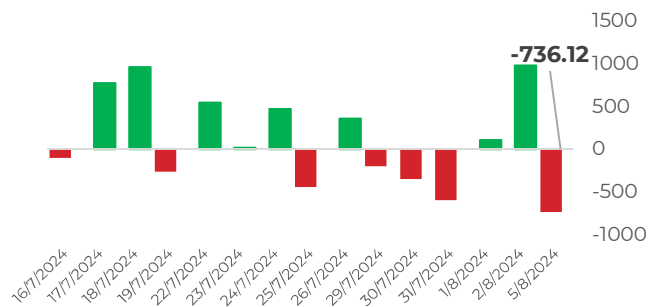
Do đó, chúng tôi duy trì quan điểm rằng nhà đầu tư tránh mua đuổi và chỉ tạm quan sát thị trường, duy trì tỷ trọng ở mức trung bình thấp và chờ thị trường xác lập đáy.

DIỄN BIẾN THỊ TRƯỜNG

Thị trường mở GAP giảm mạnh ngay từ đầu phiên dưới áp lực của liên thị trường như Chứng khoán Châu Á, Châu Âu, Crypto đều giảm rất mạnh sau thông tin về tỷ lệ thất nghiệp và bảng lương Phi nông nghiệp của thị trường Mỹ được công bố, gia tăng những lo ngại về rủi ro suy thoái khiến VNINDEX không là ngoại lệ. Độ rộng thị trường thiên về sắc đỏ và trong phiên liên tục có những nhịp bán với khối lượng giao dịch lớn và có thể là do nghiệp vụ Call Margin, bán giải chấp.

Kết thúc phiên giao dịch, VN-Index giảm 48.53 điểm (-3.92%), về mức 1,188.07 điểm; HNX-Index giảm 8.85 điểm (-3.82%), về mức 222.71 điểm. Độ rộng toàn thị trường nghiêng về bên bán với 615 mã giảm và 126 mã tăng. Sắc đỏ áp đảo trong rổ VN30-Index với 30 mã giảm.

GIAO DỊCH KHỐI NGOẠI TRÊN HOSE



DIỄN BIẾN THỊ TRƯỜNG

Khối ngoại bán ròng -736 tỷ đồng trên sàn HOSE tập trung vào các mã HPG (-232 tỷ đồng), FPT (-89 tỷ đồng), MWG (-81 tỷ đồng). Ở chiều ngược lại, nhà đầu tư nước ngoài mua ròng lớn nhất các mã VNM (192 tỷ đồng), VCB (94 tỷ đồng), HVN (63 tỷ đồng).

Nguồn: Nền tảng phân tích AseanSC research



TÍN HIỆU KỸ THUẬT

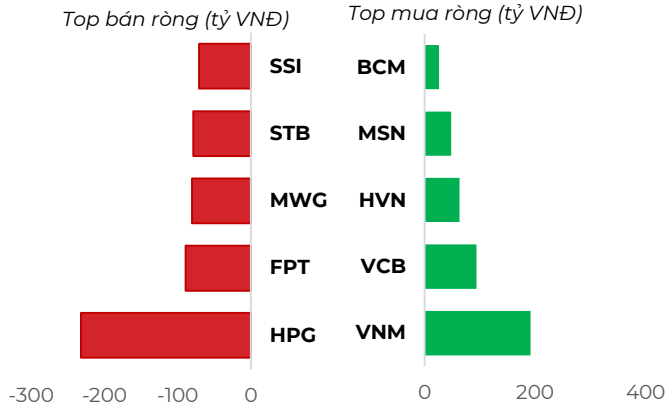
Chỉ báo	Ý nghĩa	Trạng thái
MA10 - MA20	Xu hướng	Down
RSI	Động lượng	28.25
MFI	Dòng tiền	23.68
Kháng cự	1,235	1,250
Hỗ trợ	1,140	1,170

Phái sinh	Giá	Volume	OI
VN30F2408	1,233.0	365,512	56,345
VN30F2409	1,235.1	1,383	1,448
VN30F2412	1,232.3	108	579
VN30F2503	1,236.2	98	54

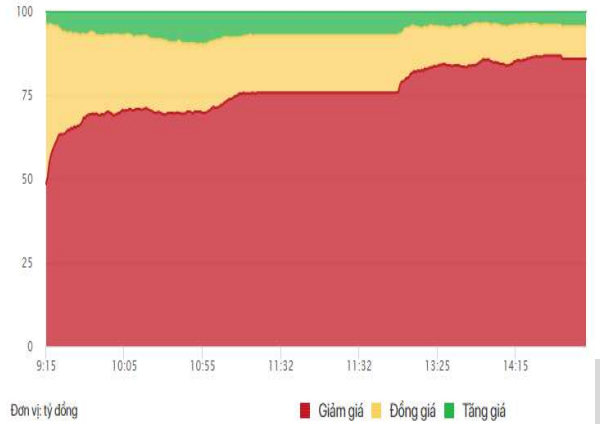
NHẬN ĐỊNH THỊ TRƯỜNG

Thị trường giảm điểm với khối lượng và cường độ lớn tạo thành một cây nến Upthrust Bar báo hiệu xu hướng giảm sẽ còn xác suất cao tiếp diễn. Chỉ số đóng cửa ở quanh vùng cận dưới của vùng Sideway rộng, và thị trường chỉ có thể tạo đáy nếu dừng biên độ quanh ngưỡng 1,170-1,180 điểm đến hết tuần. Các chỉ báo MACD hay bao gồm cả RSI và MFI cũng duy trì ở ngưỡng tiêu cực và ở quanh trạng thái quá bán. Tuy nhiên việc nhóm vốn hóa lớn tiếp tục mất đi các mốc hỗ trợ ngắn hạn trong ngày hôm nay sẽ lại là một rủi ro mới và cần thêm thời gian để đánh giá. Do đó, chúng tôi duy trì quan điểm rằng nhà đầu tư tránh mua đuổi và chỉ tạm quan sát thị trường, duy trì tỷ trọng ở mức trung bình thấp và chờ thị trường xác lập đáy.

TOP GIAO DỊCH KHỐI NGOẠI

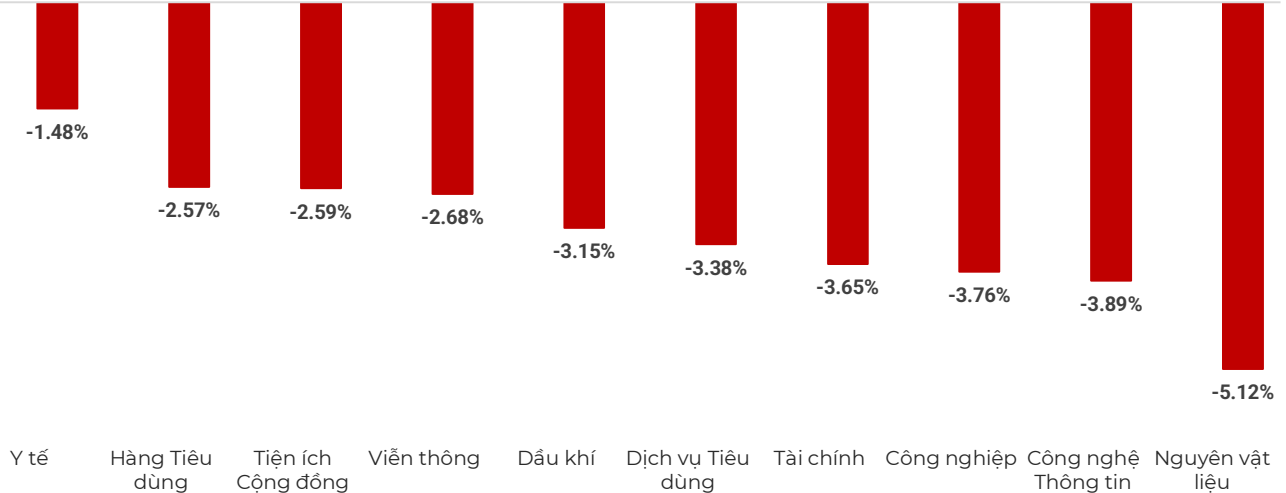


ĐỘ RỘNG THỊ TRƯỜNG



Nguồn: Nền tảng phân tích AseanSC research

DIỄN BIẾN NHÓM CHỈ SỐ TRONG NGÀY (%)



Nguồn: Nền tảng phân tích AseanSC research

TOP TĂNG ĐIỂM HSX

STT	Mã	Khối lượng	Giá	% Tăng
1	COM	400	28,900	6.6%
2	SVC	200	27,550	6.4%
3	SRC	4,000	32,500	4.8%
4	TNC	600	38,600	4.3%
5	NAV	800	18,150	4.3%

TOP GIẢM ĐIỂM HSX

Mã	Khối lượng	Giá	% Giảm
CCL	998,900	8,370	-7.0%
TRC	29,300	37,200	-7.0%
TMT	13,700	9,040	-7.0%
VSC	4,022,200	17,950	-7.0%
HVH	811,700	8,780	-7.0%

Nguồn: Asean Research

Tin tức

- Ngân hàng Trung ương Anh đã cắt giảm lãi suất từ mức cao nhất trong 16 năm và đưa lãi suất về 5%.
- Doanh số bán xe nhập từ Mỹ - Jeep, Lincoln, Ford, Cadillac, Chevrolet, GMC - ở Hàn Quốc đạt 5.851 xe vào tháng Sáu, giảm 29,8% so với 8.334 xe cùng kỳ năm 2023, mức thấp nhất trong 5 năm.
- Mỹ đang cân nhắc hạn chế đơn phương quyền tiếp cận chip nhờ AI và thiết bị sản xuất chất bán dẫn của Trung Quốc.
- Thu thập thông tin người mua vàng miếng: Có ngăn được buôn lậu, đầu cơ?

CHỈ SỐ VÀ HÀNG HÓA THẾ GIỚI			
Chỉ số	Giá	Thay đổi	%thay đổi
Dow Jones	39,737.26	-610.71	-1.51%
Nikkei 225	31,078.00	-4839.50	-13.47%
KOSPI	2,441.57	-234.62	-8.77%
Shanghai	2,860.70	-44.64	-1.54%
Gold	2,468.80	-1.00	-0.04%
Silver	28.130	-0.26	-0.92%

(*) Thông tin chỉ số thế giới:

- Chỉ số Dow Jones tăng -610.71, tương đương -1.51% lên mức 39,737.26 điểm.

- Chỉ số Nikkei 225 giảm -4839.5, tương đương -13.47% xuống mức 31,078.00 điểm.

Nguồn: Investing.com, Asean research tổng hợp

Hôm nay	Tỷ giá trong nước	
	Mua vào	Bán ra
USD	25,010.0	25,380.0
EUR	26,588.8	28,047.0
GBP	31,289.8	32,620.2
JPY	164.2	173.8
CNY	3,427.6	3573.87
AUD	15992.62	16672.58

(**) Thông tin tỷ giá trong nước:

Phiên ngày Thứ Hai (05/08) Ngân hàng Thương mại Cổ phần Ngoại thương Việt Nam niêm yết:

- Tỷ giá đô la Mỹ USD Mua vào 25010 VND/USD; bán ra 25380 VND/USD.

Nguồn: VCB.com.vn, Asean research tổng hợp

THÔNG TIN SỰ KIỆN DOANH NGHIỆP				
Mã CK	Ngày GDKHQ	Ngày ĐKCC	Ngày thực hiện	Sự kiện
SGN	29/08/2024	30/08/2024	30/09/2024	Trả cổ tức năm 2023 bằng tiền, 2,500 đồng/CP
PIC	28/08/2024	29/08/2024	30/09/2024	Trả cổ tức đợt 2/2023 bằng tiền, 500 đồng/CP
BDW	21/08/2024	22/08/2024	16/09/2024	Trả cổ tức năm 2023 bằng tiền, 1,350 đồng/CP
LAI	19/08/2024	20/08/2024		Thưởng cổ phiếu, tỷ lệ 1:1
TNP	19/08/2024	20/08/2024	10/09/2024	Trả cổ tức năm 2023 bằng tiền, 2,500 đồng/CP
BCF	14/08/2024	15/08/2024	26/09/2024	Trả cổ tức đợt 1/2024 bằng tiền, 800 đồng/CP
EMS	14/08/2024	15/08/2024	12/09/2024	Trả cổ tức năm 2023 bằng tiền, 1,000 đồng/CP
KSV	14/08/2024	15/08/2024	05/09/2024	Trả cổ tức năm 2023 bằng tiền, 500 đồng/CP
MH3	13/08/2024	14/08/2024	30/08/2024	Trả cổ tức đợt 2/2023 bằng tiền, 900 đồng/CP

Khuyến cáo

Bản báo cáo thị trường này bao gồm các nhận định chủ quan và dựa trên nguồn thông tin tin cậy và cơ sở phân tích chi tiết, cần trọng. ASEANSC không đảm bảo sự chính xác và đầy đủ của các nguồn thông tin này đồng thời bản báo cáo này được chuẩn bị cho mục đích duy nhất là cung cấp thông tin và không nhằm đưa ra bất kỳ đề nghị hay hướng dẫn mua bán chứng khoán cụ thể nào. Nhà đầu tư nên xem báo cáo này như một nguồn tham khảo khi đưa ra quyết định đầu tư và phải chịu toàn bộ trách nhiệm đối với quyết định đầu tư của chính mình. Các quan điểm và ước tính trong đánh giá của chúng tôi có giá trị đến ngày ra báo cáo và có thể thay đổi mà không cần báo cáo trước. Bản báo cáo này được giữ bản quyền ASEANSC. Mọi sự sao chép, chuyển giao hoặc sửa đổi trong bất kỳ trường hợp nào mà không có sự đồng ý của ASEANSC đều trái luật.

I CHỨNG KHOÁN ASEAN

Website: www.aseansc.com.vn

Hội sở chính

Tầng 4,5,6,7 – số 3 Đặng Thái Thân
Phường Phan Chu Trinh, quận Hoàn Kiếm, Hà Nội.
Tel: 024 6275 8668
Tổng đài đặt lệnh: 024 6275 8888

Chi nhánh Hồ Chí Minh

Tầng 2 - số 77-79 Phó Đức Chính,
Phường Nguyễn Thái Bình, quận 1, Tp Hồ Chí Minh.
Tel: 028 3933 0308
Tổng đài đặt lệnh: 028 3933 0309