

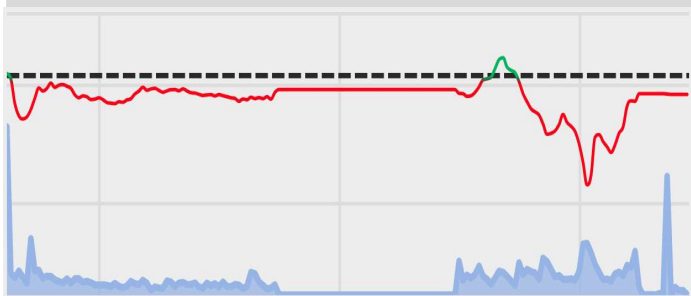


Ngày 30.07.2024

DAILY MARKET REVIEW

NHÓM VỐN HÓA LỚN CÂN BẰNG

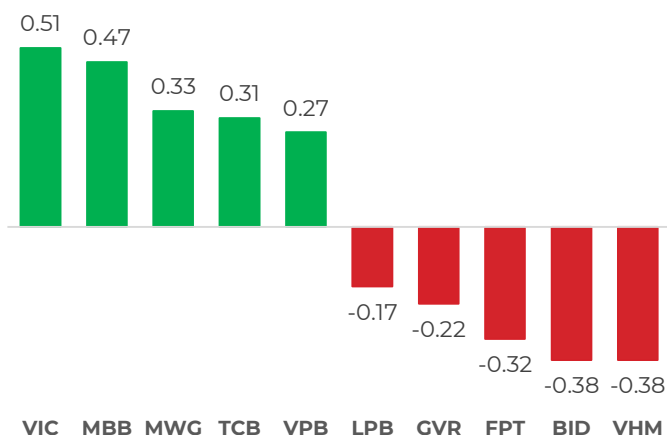
Diễn biến chỉ số VN-INDEX



Chỉ số	Close	Change	%	Khối lượng
HOSE	1,245.06	-1.54	-0.12	602.30
HNX	235.87	-1.65	-0.69	61.38
UPCOM	95.24	-0.22	-0.23	44.29
VN30	1,287.82	2.09	0.16	187.07
VN100	1,282.20	-1.92	-0.15	410.42
VNMID	1,885.03	-16.09	-0.85	223.35

(*) triệu cổ phiếu

TOP CP ẢNH HƯỞNG CHỈ SỐ



Nguồn: Nền tảng phân tích AseanSC research

QUAN ĐIỂM ĐẦU TƯ

Thị trường trải qua một phiên giảm điểm sau khi tín hiệu từ các báo cáo tài chính liên tục được công bố. Diễn biến tiêu cực tiếp tục xuất hiện rõ ràng hơn ở nhóm cổ phiếu vốn hóa vừa và nhỏ khi đây cũng là nhóm tăng mạnh nhất trong quý vừa qua và cần có thêm thông tin để đánh giá lại kỳ vọng. Ở chiều ngược lại, nhóm vốn hóa lớn đa số lại giao dịch tương đối tích cực trong bối cảnh thị trường tiết tưng.

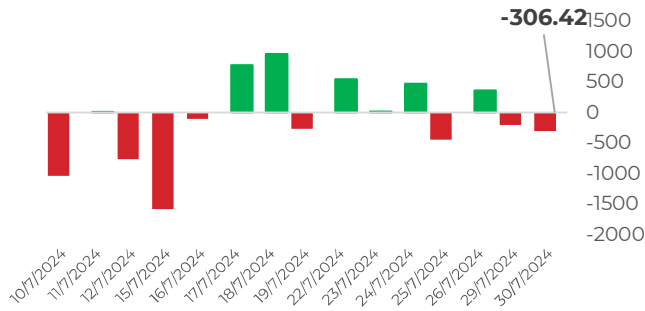
Do đó, chúng tôi duy trì quan điểm nhà đầu tư nên tránh mua đuổi giá xanh trong bối cảnh hiện tại, tạm nắm giữ tỷ trọng cổ phiếu vừa phải và quan sát thị trường

DIỄN BIẾN THỊ TRƯỜNG

Thị trường giảm điểm ngày từ đầu phiên và đa số thời gian trong phiên giao dịch ở biên độ hẹp. Trạng thái thị trường chung tiếp tục phân hóa với diễn biến giao dịch "lông" dẫn đến việc tăng/giảm nhanh trong phiên của cổ phiếu. Áp lực bán tập trung ở nhóm cổ phiếu vốn hóa vừa và nhỏ, trong bối cảnh thông tin về KQKD Quý 2 được công bố và việc nhiều cổ phiếu ứng trước kỳ vọng gặp phải điều chỉnh là hợp lý. Trạng thái thu hẹp biên độ và dừng giảm thể hiện tốt ở nhóm cổ phiếu vốn hóa lớn giúp thị trường tạm giữ được cấu trúc tích lũy an toàn.

Kết thúc phiên giao dịch, VN-Index giảm nhẹ 1.54 điểm (-0.12%), về mức 1,245.06 điểm; HNX-Index giảm 1.65 điểm (-0.69%), về mức 235.87 điểm. Độ rộng toàn thị trường nghiêng về sắc sắc đỏ với 267 mã giảm so với 154 mã tăng. Tương tự trong rõ VN30 với 11 mã xanh, 16 mã đỏ và 3 mã không đổi.

GIAO DỊCH KHỐI NGOẠI TRÊN HOSE



DIỄN BIẾN THỊ TRƯỜNG

Khối ngoại bán ròng -306 tỷ đồng trên sàn HOSE tập trung vào các mã HVN (-41 tỷ đồng), HAH (-36 tỷ đồng), PDR (-32 tỷ đồng). Ở chiều ngược lại, nhà đầu tư nước ngoài mua ròng lớn nhất các mã VNM (124 tỷ đồng), MSN (67 tỷ đồng), MWG (29 tỷ đồng).

Nguồn: Nền tảng phân tích AseanSC research



TÍN HIỆU KỸ THUẬT

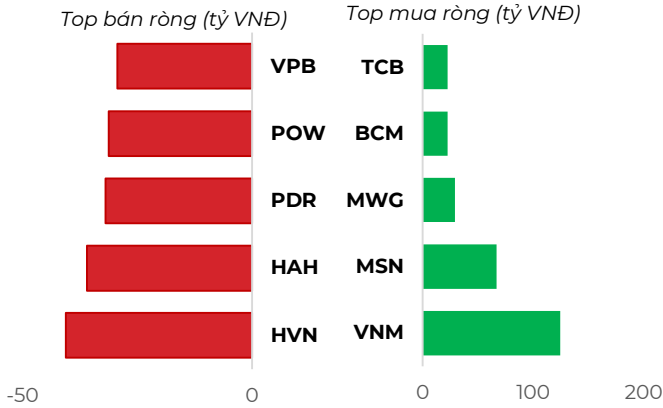
Chỉ báo	Ý nghĩa	Trạng thái
MA10 - MA20	Xu hướng	Down
RSI	Động lượng	41.20
MFI	Dòng tiền	25.24
Kháng cự	1,320	1,330
Hỗ trợ	1,255	1,265

Phái sinh	Giá	Volume	OI
VN30F2408	1,292.4	174,782	60,637
VN30F2409	1,293.0	460	969
VN30F2412	1,292.2	71	635
VN30F2503	1,291.5	40	42

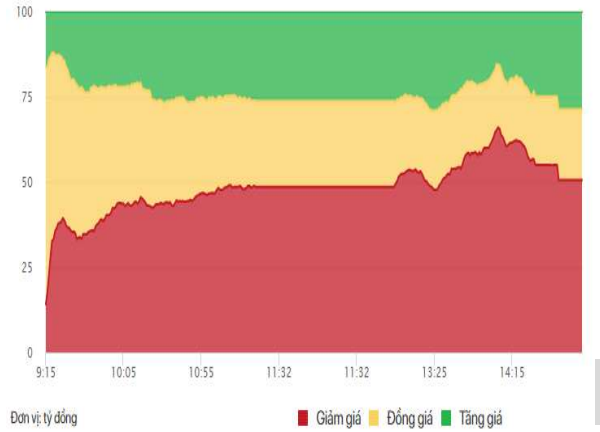
NHẬN ĐỊNH THỊ TRƯỜNG

Thị trường đóng cửa tạo thành một cây nến đỏ nhưng rút chân ngay sau khi quay trở về lấp đi khoảng gap tạo ra phiên hôm qua. Biên độ giao dịch ở mức thấp đi kèm với mức thanh khoản không gia tăng nhưng sự chuyển dịch của dòng tiền tham gia vào nhóm các cổ phiếu còn dư địa đang là điểm sáng, cho thấy lực cầu vẫn còn hiện hữu trong thị trường. MACD tiếp tục giao dịch ở dưới mức 0, tương ứng với trạng thái tiêu cực nhưng histogram đang dần thu hẹp cho thấy diễn biến tiêu cực đã đạt đỉnh. Bên cạnh đó, 2 chỉ báo dòng tiền MFI và động lượng RSI vẫn tiếp tục có một phiên giao dịch ở dưới mức 50 điểm cho thấy xác suất đảo chiều trong ngắn hạn khó có thể gia tăng. Do đó, chúng tôi cho rằng nhà đầu tư tránh mua đuổi giá xanh trong bối cảnh hiện tại, tạm nắm giữ tỷ trọng cổ phiếu vừa phải và quan sát thị trường.

TOP GIAO DỊCH KHỐI NGOẠI

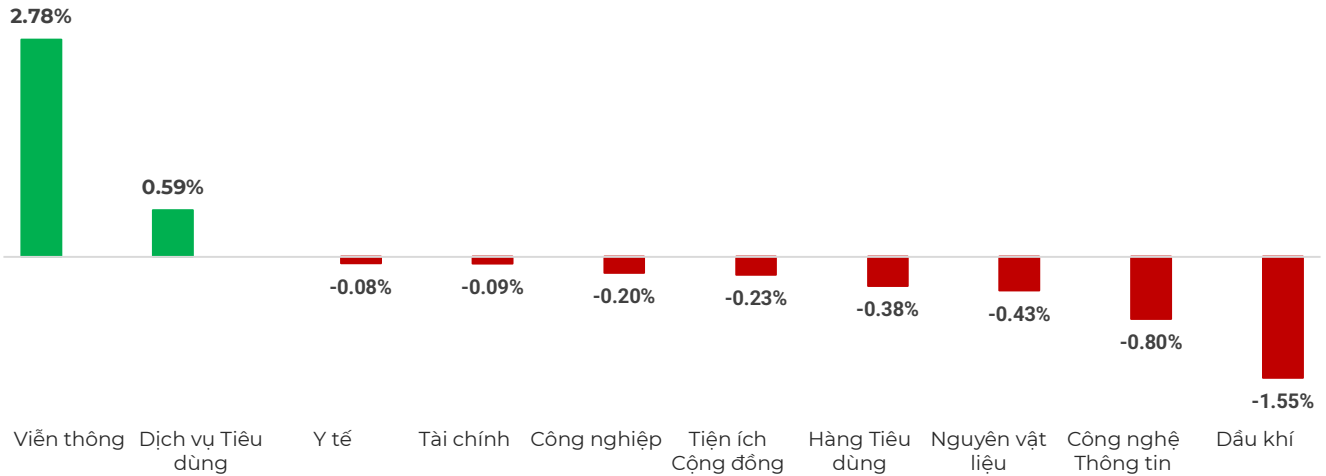


ĐỘ RỘNG THỊ TRƯỜNG



Nguồn: Nền tảng phân tích AseanSC research

DIỄN BIẾN NHÓM CHỈ SỐ TRONG NGÀY (%)



Nguồn: Nền tảng phân tích AseanSC research

TOP TĂNG ĐIỂM HSX

STT	Mã	Khối lượng	Giá	% Tăng
1	APH	4,682,300	9,510	7.0%
2	CLW	100	49,200	7.0%
3	QCG	757,000	7,240	6.9%
4	SAM	1,783,800	6,960	6.9%
5	TYA	43,100	13,250	6.9%

TOP GIẢM ĐIỂM HSX

Mã	Khối lượng	Giá	% Giảm
DXV	5,600	4,650	-7.0%
CMX	4,193,900	9,580	-7.0%
DBC	13,457,500	26,050	-7.0%
HBC	1,018,000	6,280	-7.0%
DRH	1,917,000	2,500	-6.7%

Nguồn: Asean Research

Tin tức

- BoJ có thể sắp vào giai đoạn tăng lãi suất ổn định khi đạt mục tiêu để ra trong nỗ lực kéo dài chống giảm phát, với đánh giá về chính sách thực hiện cho thấy sự thay đổi đáng kể trong tiêu dùng
- Vàng vẫn là kênh đầu tư đầy hứa hẹn
- Tin dụng tăng đột biến: Số thực hay 'làm đẹp'?
- Tăng giá vùn vụt, nhà đất thổ cư Hà Nội lại 'nóng'

CHỈ SỐ VÀ HÀNG HÓA THẾ GIỚI			
Chỉ số	Giá	Thay đổi	%thay đổi
Dow Jones	40,539.93	-49.41	-0.12%
Nikkei 225	38,512.00	-4.00	-0.01%
KOSPI	2,738.19	-27.34	-0.99%
Shanghai	2,879.30	-12.55	-0.43%
Gold	2,434.30	8.80	0.36%
Silver	28.062	0.20	0.70%

(*) Thông tin chỉ số thế giới:

- Chỉ số Dow Jones tăng -49.41, tương đương -0.12% lên mức 40,539.93 điểm.

- Chỉ số Nikkei 225 giảm -4, tương đương -0.01% xuống mức 38,512.00 điểm.

Nguồn: Investing.com, Asean research tổng hợp

Hôm nay	Tỷ giá trong nước	
	Mua vào	Bán ra
USD	25,094.0	25,464.0
EUR	26,787.4	28,256.3
GBP	31,766.5	33,117.0
JPY	159.7	169.0
CNY	3,419.1	3565
AUD	16192.77	16881.15

(**) Thông tin tỷ giá trong nước:

Phiên ngày Thứ Ba (30/07) Ngân hàng Thương mại Cổ phần Ngoại thương Việt Nam niêm yết:

- Tỷ giá đô la Mỹ USD Mua vào 25094 VND/USD ; bán ra 25464 VND/USD.

Nguồn: VCB.com.vn, Asean research tổng hợp

THÔNG TIN SỰ KIỆN DOANH NGHIỆP				
Mã CK	Ngày GDKHQ	Ngày ĐKCC	Ngày thực hiện	Sự kiện
EMS	14/08/2024	15/08/2024	12/09/2024	Trả cổ tức năm 2023 bằng tiền, 1,000 đồng/CP
MH3	13/08/2024	14/08/2024	30/08/2024	Trả cổ tức đợt 2/2023 bằng tiền, 900 đồng/CP
SAL	08/08/2024	09/08/2024	20/08/2024	Trả cổ tức năm 2023 bằng tiền, 420 đồng/CP
VDN	07/08/2024	08/08/2024	28/08/2024	Trả cổ tức năm 2023 bằng tiền, 2,000 đồng/CP
CNT	07/08/2024	08/08/2024	23/08/2024	Trả cổ tức năm 2023 bằng tiền, 100 đồng/CP
CNT	07/08/2024	08/08/2024		Trả cổ tức năm 2023 bằng cổ phiếu, tỷ lệ 100:26
LCG	02/08/2024	05/08/2024	10/09/2024	Trả cổ tức năm 2023 bằng tiền, 500 đồng/CP
TRS	02/08/2024	05/08/2024		Trả cổ tức năm 2023 bằng cổ phiếu, tỷ lệ 100:20
HWS	02/08/2024	05/08/2024	06/09/2024	Trả cổ tức năm 2023 bằng tiền, 950 đồng/CP

Khuyến cáo

Bản báo cáo thị trường này bao gồm các nhận định chủ quan và dựa trên nguồn thông tin tin cậy và cơ sở phân tích chi tiết, cần trọng. ASEANSC không đảm bảo sự chính xác và đầy đủ của các nguồn thông tin này đồng thời bản báo cáo này được chuẩn bị cho mục đích duy nhất là cung cấp thông tin và không nhằm đưa ra bất kỳ đề nghị hay hướng dẫn mua bán chứng khoán cụ thể nào. Nhà đầu tư nên xem báo cáo này như một nguồn tham khảo khi đưa ra quyết định đầu tư và phải chịu toàn bộ trách nhiệm đối với quyết định đầu tư của chính mình. Các quan điểm và ước tính trong đánh giá của chúng tôi có giá trị đến ngày ra báo cáo và có thể thay đổi mà không cần báo cáo trước. Bản báo cáo này được giữ bản quyền ASEANSC. Mọi sự sao chép, chuyển giao hoặc sửa đổi trong bất kỳ trường hợp nào mà không có sự đồng ý của ASEANSC đều trái luật.

I CHỨNG KHOÁN ASEAN

Website: www.aseansc.com.vn

Hội sở chính

Tầng 4,5,6,7 – số 3 Đặng Thái Thân
Phường Phan Chu Trinh, quận Hoàn Kiếm, Hà Nội.
Tel: 024 6275 8668
Tổng đài đặt lệnh: 024 6275 8888

Chi nhánh Hồ Chí Minh

Tầng 2 - số 77-79 Phó Đức Chính,
Phường Nguyễn Thái Bình, quận 1, Tp Hồ Chí Minh.
Tel: 028 3933 0308
Tổng đài đặt lệnh: 028 3933 0309