



Ngày 29.07.2024

DAILY MARKET REVIEW

TÂM LÝ NGHI NGỜ BAO TRÙM THỊ TRƯỜNG

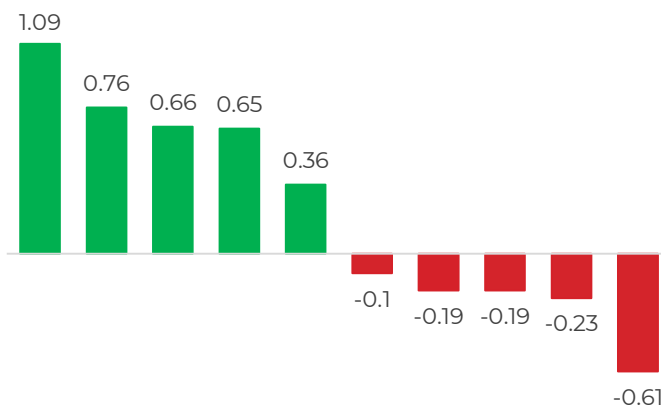
Diễn biến chỉ số VN-INDEX



Chỉ số	Close	Change	%	Khối lượng
HOSE	1,246.60	4.49	0.36	464.64
HNX	237.52	0.86	0.36	50.77
UPCOM	95.46	0.28	0.29	34.40
VN30	1,285.73	3.89	0.30	145.76
VN100	1,284.12	4.00	0.31	327.06
VNMID	1,901.12	6.25	0.33	181.31

(*) triệu cổ phiếu

TOP CP ẢNH HƯỞNG CHỈ SỐ



BID HVN VNM HPG GVR GAS VGC VJC MBB VHM

Nguồn: Nền tảng phân tích AseanSC research

QUAN ĐIỂM ĐẦU TƯ

Thị trường hôm nay mở gap tăng ngay từ đầu phiên nhưng đà tăng của chỉ số không thể duy trì và liên tục thu hẹp trở lại về cuối phiên. Thị trường hồi phục trong nghi ngờ và áp lực cung gia tăng nhẹ, tập trung vào nhóm cổ phiếu vốn hóa vừa và nhỏ không đại diện cho thị trường chung. Ngược lại ở nhóm cổ phiếu vốn hóa lớn các vị thế giao dịch ngắn hạn trở nên đồng thuận hơn khi đa số cổ phiếu nhóm này tiếp tục có một phiên giao dịch tích cực.

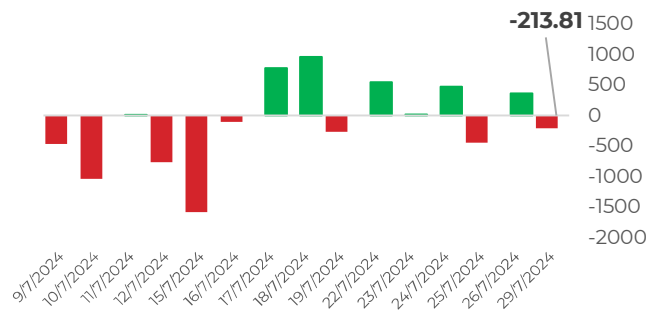
Do đó, chúng tôi cho rằng nhà đầu tư tránh mua đuổi giá xanh trong bối cảnh hiện tại, tạm nắm giữ tỷ trọng cổ phiếu vừa phải và quan sát thị trường.

DIỄN BIẾN THỊ TRƯỜNG

Thị trường mở gap tăng ngay từ đầu phiên nhưng diễn biến tích cực không thể kéo dài khi sự nghi ngờ đối với thị trường vẫn còn hiện hữu sau đà giảm mạnh vừa qua. Áp lực cung xuất hiện và tập trung vào nhóm cổ phiếu vốn hóa vừa và nhỏ trong khi nhóm vốn hóa lớn biến động không đáng kể và đang có những tín hiệu cân bằng tích cực. Thanh khoản toàn thị trường tăng nhẹ những vẫn tiếp tục duy trì ở mức thấp trong vòng 2 năm qua thể hiện sự chán nản của đa số nhà đầu tư, song, bên mua vẫn còn duy trì tâm lý dè chừng và chưa sẵn sàng cho các động thái mua lên.

Kết thúc phiên giao dịch, VN-Index tăng nhẹ 4.49 điểm (0.36%), lên mức 1,246.6 điểm; HNX-Index tăng 0.86 điểm (0.36%), lên mức 237.52 điểm. Độ rộng toàn thị trường nghiêng về sắc xanh với bên mua có 439 mã tăng và bên bán có 278 mã giảm. Sắc xanh có phần áp đảo trong rổ VN30 với 14 mã

GIAO DỊCH KHỐI NGOẠI TRÊN HOSE



DIỄN BIẾN THỊ TRƯỜNG

Khối ngoại bán ròng -214 tỷ đồng trên sàn HOSE tập trung vào các mã PDR (-41 tỷ đồng), DCM (-39 tỷ đồng), MWG (-27 tỷ đồng). Ở chiều ngược lại, nhà đầu tư nước ngoài mua ròng lớn nhất các mã VIX (63 tỷ đồng), FPT (52 tỷ đồng), VNM (37 tỷ đồng).

Nguồn: Nền tảng phân tích AseanSC research



TÍN HIỆU KỸ THUẬT

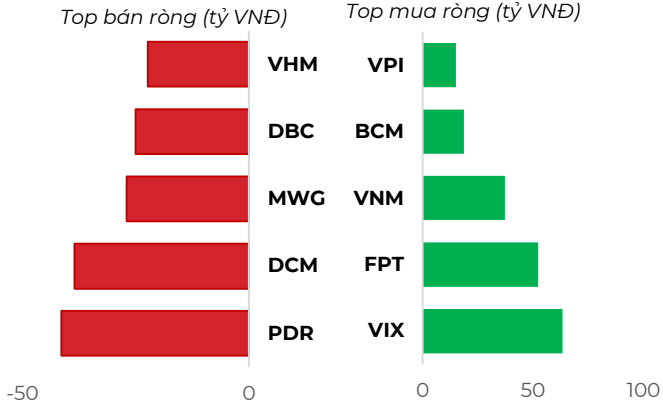
Chỉ báo	Ý nghĩa	Trạng thái
MA10 - MA20	Xu hướng	Down
RSI	Động lượng	41.85
MFI	Dòng tiền	24.96
Kháng cự	1,320	1,330
Hỗ trợ	1,255	1,265

Phái sinh	Giá	Volume	OI
VN30F2408	1,287.8	136,991	62,297
VN30F2409	1,290.2	308	849
VN30F2412	1,290.0	53	615
VN30F2503	1,290.2	32	45

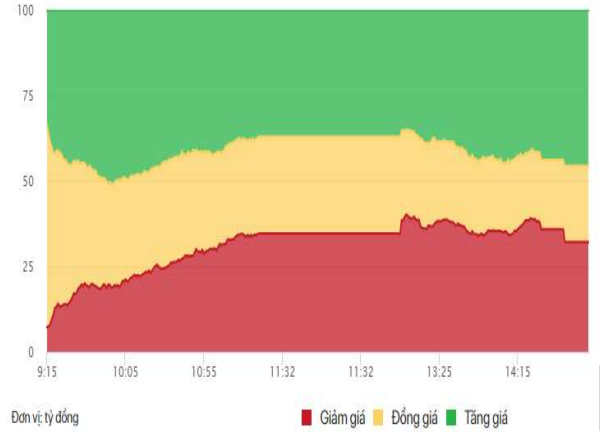
NHẬN ĐỊNH THỊ TRƯỜNG

Thị trường hồi phục phiên thứ 4 liên tiếp với thanh khoản tăng nhẹ, nhưng không đáng kể so với áp lực bán trong 2 tuần trước. Vùng 1,250 điểm trở thành ngưỡng cản đáng chú ý trong thời gian tới khi thị trường đã chính thức mất đi trendline tăng kéo dài từ cuối 2023 đến nay nên sẽ cần nhiều thời gian để cân bằng trở lại. MACD vẫn tiếp tục nằm dưới ngưỡng 0 cho thấy xu hướng ngắn hạn tiêu cực, nhưng điểm tích cực là histogram đã qua giai đoạn cao trào bán và nhiều khả năng các nhịp điều chỉnh sau sẽ giảm bớt cường độ. Hai chỉ báo động lượng RSI và dòng tiền MFI tiếp tục duy trì ở ngưỡng tiêu cực, chỉ báo động lượng tăng nhẹ dù thị trường chưa hồi phục. Do đó, chúng tôi cho rằng nhà đầu tư tránh mua đuổi giá xanh trong bối cảnh hiện tại, tạm nắm giữ tỷ trọng cổ phiếu vừa phải và quan sát thị trường.

TOP GIAO DỊCH KHỐI NGOẠI

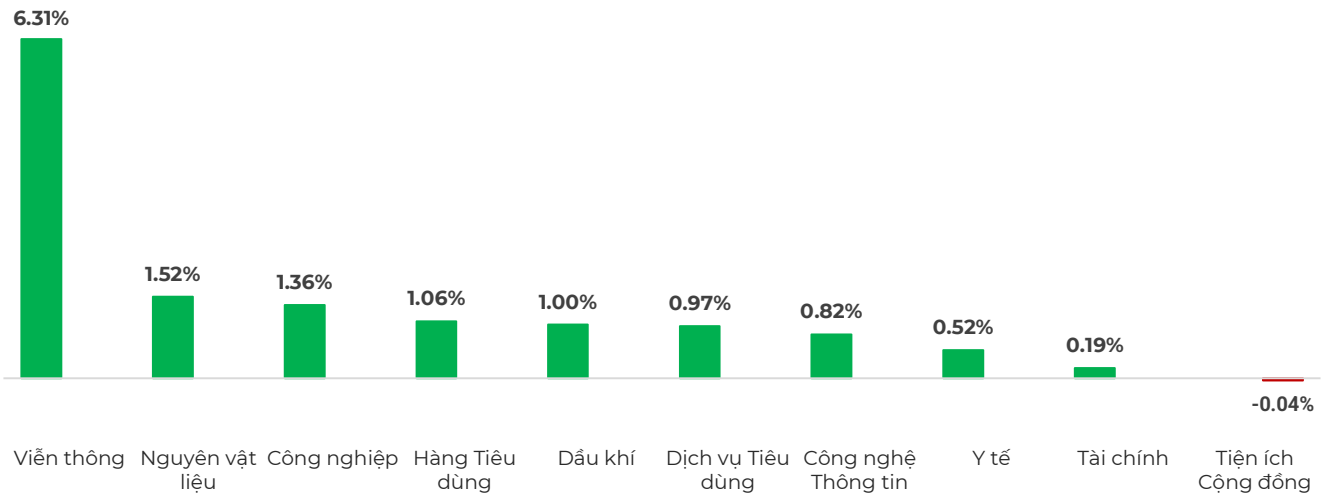


ĐỘ RỘNG THỊ TRƯỜNG



Nguồn: Nền tảng phân tích AseanSC research

DIỄN BIẾN NHÓM CHỈ SỐ TRONG NGÀY (%)



Nguồn: Nền tảng phân tích AseanSC research

TOP TĂNG ĐIỂM HSX

STT	Mã	Khối lượng	Giá	% Tăng
1	NHA	2,379,900	30,600	7.0%
2	BFC	1,726,800	47,600	7.0%
3	QCG	7,507,900	6,770	7.0%
4	HVN	3,765,600	22,350	6.9%
5	HVH	1,562,000	9,720	6.9%

TOP GIẢM ĐIỂM HSX

Mã	Khối lượng	Giá	% Giảm
HBC	293,400	6,750	-6.9%
HNG	2,493,000	4,340	-6.9%
LDG	3,030,000	2,100	-6.7%
DLG	3,133,800	1,690	-6.6%
RDP	1,941,600	2,400	-6.6%

Nguồn: Asean Research

Tin tức

1. Đờ hồi phục của đồng yên đang gây biến động trên khắp các thị trường
2. GDP của Mỹ đạt mức tăng trưởng hàng năm 2,8% trong quý 2/2024
3. Bình quân bảy tháng năm 2024, CPI tăng 4,12% so với cùng kỳ năm trước
4. 7 tháng đầu năm, kim ngạch xuất khẩu máy vi tính, linh kiện điện tử đạt hơn 36 tỷ USD

CHỈ SỐ VÀ HÀNG HÓA THẾ GIỚI			
Chỉ số	Giá	Thay đổi	%thay đổi
Dow Jones	40,589.34	654.27	1.64%
Nikkei 225	38,516.00	862.00	2.29%
KOSPI	2,765.53	33.63	1.23%
Shanghai	2,891.85	0.95	0.03%
Gold	2,432.30	4.40	0.18%
Silver	28.085	0.07	0.23%

(*) Thông tin chỉ số thế giới:

- Chỉ số Dow Jones tăng 654.27, tương đương 1.64% lên mức 40,589.34 điểm.

- Chỉ số Nikkei 225 giảm 862, tương đương 2.29% xuống mức 38,516.00 điểm.

Nguồn: Investing.com, Asean research tổng hợp

Hôm nay	Tỷ giá trong nước	
	Mua vào	Bán ra
USD	25,091.0	25,461.0
EUR	26,754.6	28,221.8
GBP	31,694.8	33,042.2
JPY	159.3	168.6
CNY	3,426.8	3573.05
AUD	16132.13	16817.95

(**) Thông tin tỷ giá trong nước:

Phiên ngày Thứ Hai (29/07) Ngân hàng Thương mại Cổ phần Ngoại thương Việt Nam niêm yết:

- Tỷ giá đô la Mỹ USD Mua vào 25091 VND/USD ; bán ra 25461 VND/USD.

Nguồn: VCB.com.vn, Asean research tổng hợp

THÔNG TIN SỰ KIỆN DOANH NGHIỆP				
Mã CK	Ngày GDKHQ	Ngày ĐKCC	Ngày thực hiện	Sự kiện
EMS	14/08/2024	15/08/2024	12/09/2024	Trả cổ tức năm 2023 bằng tiền, 1,000 đồng/CP
MH3	13/08/2024	14/08/2024	30/08/2024	Trả cổ tức đợt 2/2023 bằng tiền, 900 đồng/CP
SAL	08/08/2024	09/08/2024	20/08/2024	Trả cổ tức năm 2023 bằng tiền, 420 đồng/CP
VDN	07/08/2024	08/08/2024	28/08/2024	Trả cổ tức năm 2023 bằng tiền, 2,000 đồng/CP
CNT	07/08/2024	08/08/2024	23/08/2024	Trả cổ tức năm 2023 bằng tiền, 100 đồng/CP
CNT	07/08/2024	08/08/2024		Trả cổ tức năm 2023 bằng cổ phiếu, tỷ lệ 100:26
LCG	02/08/2024	05/08/2024	10/09/2024	Trả cổ tức năm 2023 bằng tiền, 500 đồng/CP
TRS	02/08/2024	05/08/2024		Trả cổ tức năm 2023 bằng cổ phiếu, tỷ lệ 100:20
HWS	02/08/2024	05/08/2024	06/09/2024	Trả cổ tức năm 2023 bằng tiền, 950 đồng/CP

Khuyến cáo

Bản báo cáo thị trường này bao gồm các nhận định chủ quan và dựa trên nguồn thông tin tin cậy và cơ sở phân tích chi tiết, cần trọng. ASEANSC không đảm bảo sự chính xác và đầy đủ của các nguồn thông tin này đồng thời bản báo cáo này được chuẩn bị cho mục đích duy nhất là cung cấp thông tin và không nhằm đưa ra bất kỳ đề nghị hay hướng dẫn mua bán chứng khoán cụ thể nào. Nhà đầu tư nên xem báo cáo này như một nguồn tham khảo khi đưa ra quyết định đầu tư và phải chịu toàn bộ trách nhiệm đối với quyết định đầu tư của chính mình. Các quan điểm và ước tính trong đánh giá của chúng tôi có giá trị đến ngày ra báo cáo và có thể thay đổi mà không cần báo cáo trước. Bản báo cáo này được giữ bản quyền ASEANSC. Mọi sự sao chép, chuyển giao hoặc sửa đổi trong bất kỳ trường hợp nào mà không có sự đồng ý của ASEANSC đều trái luật.

I CHỨNG KHOÁN ASEAN

Website: www.aseansc.com.vn

Hội sở chính

Tầng 4,5,6,7 – số 3 Đặng Thái Thân
Phường Phan Chu Trinh, quận Hoàn Kiếm, Hà Nội.
Tel: 024 6275 8668
Tổng đài đặt lệnh: 024 6275 8888

Chi nhánh Hồ Chí Minh

Tầng 2 - số 77-79 Phó Đức Chính,
Phường Nguyễn Thái Bình, quận 1, Tp Hồ Chí Minh.
Tel: 028 3933 0308
Tổng đài đặt lệnh: 028 3933 0309