

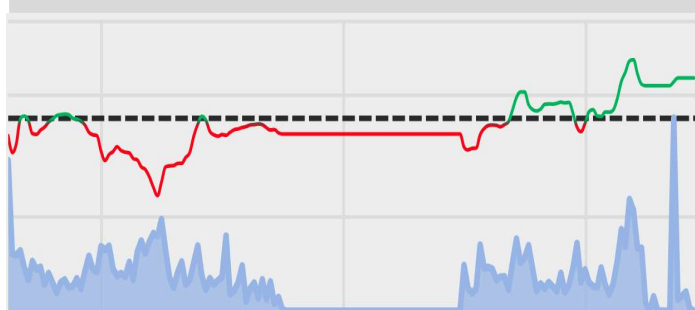


Ngày 24.07.2024

DAILY MARKET REVIEW

PHIÊN HỒI PHỤC ĐẦU TIÊN

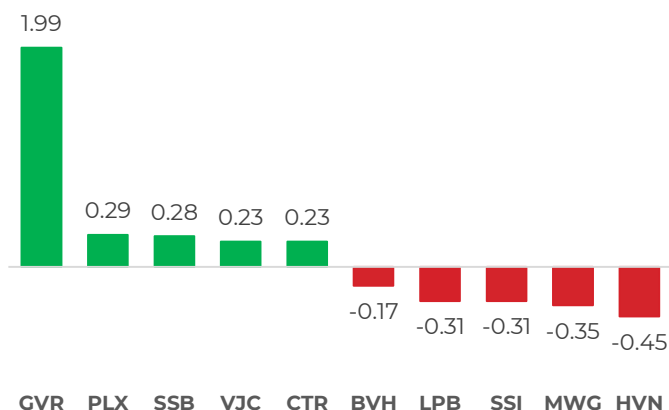
Diễn biến chỉ số VN-INDEX



Chỉ số	Close	Change	%	Khối lượng
HOSE	1,238.47	6.66	0.54	658.30
HNX	236.17	1.57	0.67	64.23
UPCOM	94.53	0.13	0.14	50.09
VN30	1,280.51	1.84	0.14	279.91
VN100	1,279.08	5.74	0.45	527.47
VNMID	1,894.25	21.42	1.14	247.56

(*) triệu cổ phiếu

TOP CP ẢNH HƯỞNG CHỈ SỐ



Nguồn: Nền tảng phân tích AseanSC research

QUAN ĐIỂM ĐẦU TƯ

Áp lực bán dẫn với đi và lực cầu bắt đáy xuất hiện trong phiên hôm nay giúp thị trường có một phiên hồi phục đầu tiên sau chuỗi 3 phiên giảm liên tiếp. Các nhóm cổ phiếu giảm nhiều trong giai đoạn trước phục hồi tốt trong phiên khi nhiều mã tăng kịch biên độ. Chưa thể khẳng định ngay tín hiệu đảo chiều, song thanh khoản ở chiều bán giảm dần là tín hiệu tốt cho thấy lực cung dần hạ nhiệt. Trạng thái thị trường sẽ còn tiếp tục điều chỉnh trong các phiên tới.

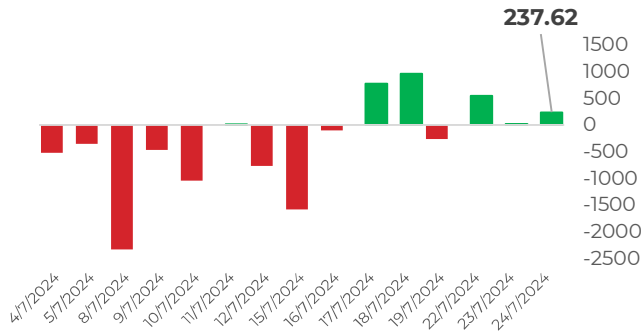
Do đó, chúng tôi duy trì khuyến nghị nhà đầu tư tránh mua đuổi quá sớm và tạm thời nắm giữ và chú ý vùng quản trị rủi ro là ngưỡng 1,220 điểm.

DIỄN BIẾN THỊ TRƯỜNG

Thị trường điều chỉnh đầu phiên sáng với áp lực bán chéo gây ảnh hưởng nên cả 2 nhóm ngành là Bán lẻ và Chứng khoán. Tại mức thấp nhất, thị trường đã có diễn biến giảm 13 điểm gây ra tâm lý hoang loạn tuy nhiên lực cầu bắt đáy xuất hiện giúp VNINDEX trở lại mốc tham chiếu và dần dần tăng điểm về cuối phiên. Điểm tích cực là các nhóm ngành giảm đầu tiên trong nhịp điều chỉnh này có thể kể đến là Bất động sản, Lương thực đều có mức tăng tích cực trong ngày hôm nay giúp phần nào cải thiện tâm lý chung của nhà đầu tư.

Kết phiên VNINDEX tăng 6.66 điểm về mốc 1,238.47 điểm, HNXINDEX tăng 1.58 điểm đạt mốc 236.17 điểm. Độ rộng VNINDEX nghiêng về sắc xanh với 259 mã tăng và 177 mã giảm. Rổ VN30 cũng dẫn lấy lại sự cân bằng với 18 mã tăng, 9 mã giảm và 3 mã không đổi.

GIAO DỊCH KHỐI NGOẠI TRÊN HOSE



DIỄN BIẾN THỊ TRƯỜNG

Khối ngoại mua ròng 238 tỷ đồng trên sàn HOSE tập trung vào các mã VNM (81 tỷ đồng), HPG (65 tỷ đồng), STB (40 tỷ đồng). Ở chiều ngược lại, nhà đầu tư nước ngoài bán ròng lớn nhất các mã DGC (-116 tỷ đồng), MWG (-89 tỷ đồng), SSI (-88 tỷ đồng).

Nguồn: Nền tảng phân tích AseanSC research



TÍN HIỆU KỸ THUẬT

Chỉ báo	Ý nghĩa	Trạng thái
MA10 - MA20	Xu hướng	Down
RSI	Động lượng	35.57
MFI	Dòng tiền	35.07
Kháng cự	1,320	1,330
Hỗ trợ	1,255	1,265

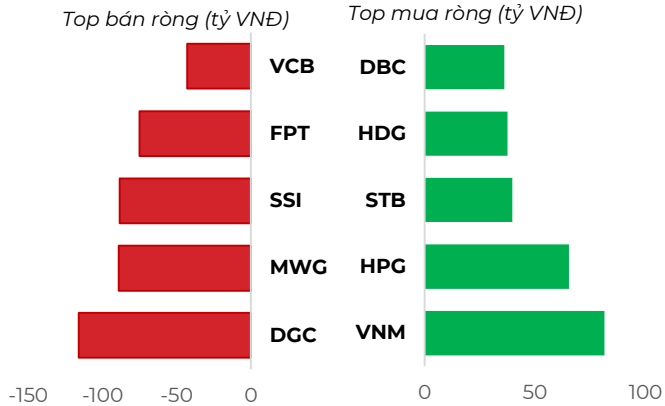
Phái sinh	Giá	Volume	OI
VN30F2408	1,283.5	251,117	64,200
VN30F2409	1,285.9	330	843
VN30F2412	1,286.9	162	626
VN30F2503	1,288.4	58	23

NHẬN ĐỊNH THỊ TRƯỜNG

Thị trường tạo ra một cây nến rút chân phục hồi với phần thân nến tương đối nhưng chỉ đủ để lấp 1/3 phiên hôm qua. Chỉ báo MACD cắt xuống đường Signal và nằm dưới ngưỡng 0 cho thấy trạng thái tiêu cực ngắn hạn vẫn sẽ được duy trì. Tuy nhiên các chỉ báo động lượng RSI và dòng tiền MFI đều đang giao dịch ở vùng 35 điểm cho thấy trạng thái thị trường ngắn hạn đã rơi vào vùng quá bán nên chưa thể khẳng định thị trường có thể đảo chiều ngay sau phiên hôm nay. Do đó, nhà đầu tư cần quan sát thị trường kỹ hơn ở vùng kháng cự chéo 1,250 điểm, trong trường hợp nếu thị trường có khả năng vượt qua vùng này trong tuần, xu hướng tăng dài hạn sẽ được phục hồi ở đồ thị tuần.

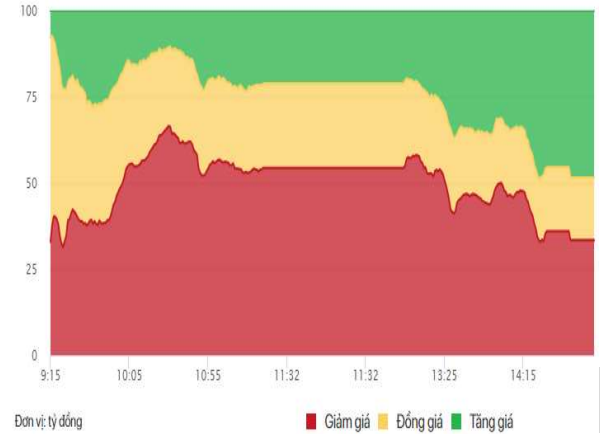
Do đó, chúng tôi duy trì khuyến nghị nhà đầu tư tránh mua đuổi quá sớm và tạm thời nắm giữ và chú ý vùng quản trị rủi ro là ngưỡng 1,220 điểm.

TOP GIAO DỊCH KHỐI NGOẠI

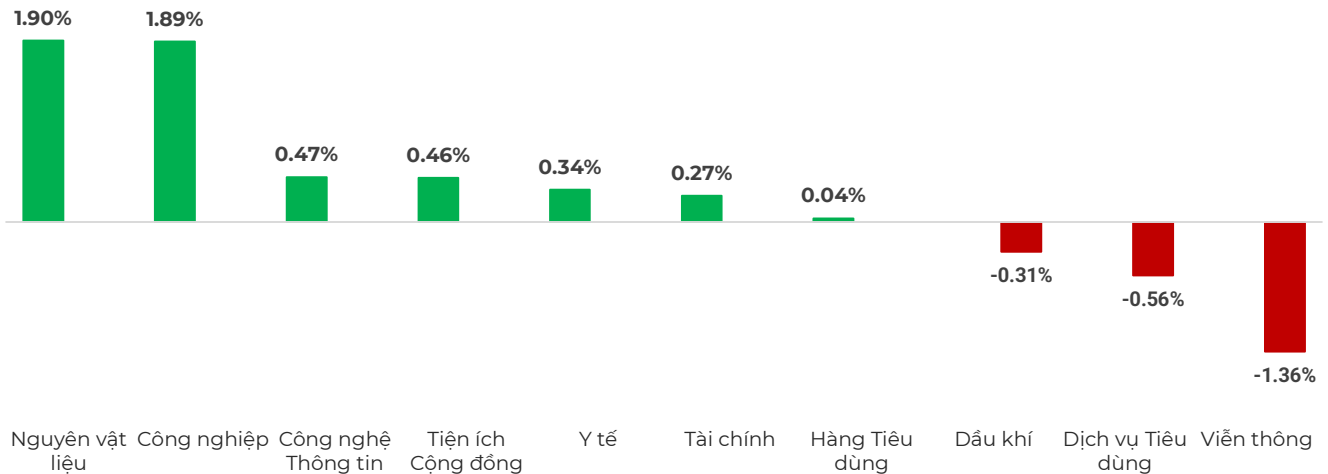


Nguồn: Nền tảng phân tích AseanSC research

ĐỘ RỘNG THỊ TRƯỜNG



DIỄN BIẾN NHÓM CHỈ SỐ TRONG NGÀY (%)



Nguồn: Nền tảng phân tích AseanSC research

TOP TĂNG ĐIỂM HSX

STT	Mã	Khối lượng	Giá	% Tăng
1	MIG	859,900	19,950	7.0%
2	CTR	856,800	130,500	7.0%
3	CNG	868,500	37,000	6.9%
4	CSV	1,287,800	36,250	6.9%
5	TNH	1,397,500	24,050	6.9%

TOP GIẢM ĐIỂM HSX

Mã	Khối lượng	Giá	% Giảm
PJT	200	11,000	-10.9%
STK	1,150,100	27,900	-7.0%
SRC	100	38,100	-7.0%
QCG	65,900	7,310	-6.9%
SMA	1,000	9,460	-6.8%

Nguồn: Asean Research

Tin tức

1. Phó Thống đốc Đào Minh Tú: VND mất giá ở mức hợp lý, chúng ta không thể căng cứng, cố định tỷ giá
2. Bất động sản sẽ tăng trưởng mạnh mẽ khi 3 bộ Luật quan trọng có hiệu lực từ 1/8
3. Giới chuyên môn dự báo lãi suất huy động nhiều khả năng sẽ tiếp tục tăng khi áp lực tỷ giá vẫn hiện hữu và cầu tín dụng phục hồi
4. Dầu WTI mất 1.44 USD/thùng sau các cuộc đàm phán ngừng bắn mới trong cuộc chiến Israel-Hamas làm gia tăng lo ngại về nguồn cung

CHỈ SỐ VÀ HÀNG HÓA THẾ GIỚI			
Chỉ số	Giá	Thay đổi	%thay đổi
Dow Jones	40,358.09	-57.35	-0.14%
Nikkei 225	39,126.00	-502.00	-1.27%
KOSPI	2,758.82	-15.47	-0.56%
Shanghai	2,901.95	-13.42	-0.46%
Gold	2,414.30	7.00	0.29%
Silver	29.413	0.08	0.28%

(*) Thông tin chỉ số thế giới:

- Chỉ số Dow Jones tăng -57.35, tương đương -0.14% lên mức 40,358.09 điểm.
- Chỉ số Nikkei 225 giảm -502, tương đương -1.27% xuống mức 39,126.00 điểm.

Nguồn: Investing.com, Asean research tổng hợp

Hôm nay	Tỷ giá trong nước	
	Mua vào	Bán ra
USD	25,127.0	25,477.0
EUR	26,885.8	28,360.1
GBP	31,917.8	33,274.6
JPY	156.8	166.0
CNY	3,412.3	3557.88
AUD	16392.22	17089.05

(**) Thông tin tỷ giá trong nước:

- Phiên ngày Thứ Tư (24/07) Ngân hàng Thương mại Cổ phần Ngoại thương Việt Nam niêm yết:
- Tỷ giá đô la Mỹ USD Mua vào 25127 VND/USD ; bán ra 25477 VND/USD.

Nguồn: VCB.com.vn, Asean research tổng hợp

THÔNG TIN SỰ KIỆN DOANH NGHIỆP				
Mã CK	Ngày GDKHQ	Ngày ĐKCC	Ngày thực hiện	Sự kiện
EMS	14/08/2024	15/08/2024	12/09/2024	Trả cổ tức năm 2023 bằng tiền, 1,000 đồng/CP
MH3	13/08/2024	14/08/2024	30/08/2024	Trả cổ tức đợt 2/2023 bằng tiền, 900 đồng/CP
SAL	08/08/2024	09/08/2024	20/08/2024	Trả cổ tức năm 2023 bằng tiền, 420 đồng/CP
VDN	07/08/2024	08/08/2024	28/08/2024	Trả cổ tức năm 2023 bằng tiền, 2,000 đồng/CP
CNT	07/08/2024	08/08/2024	23/08/2024	Trả cổ tức năm 2023 bằng tiền, 100 đồng/CP
CNT	07/08/2024	08/08/2024		Trả cổ tức năm 2023 bằng cổ phiếu, tỷ lệ 100:26
LCG	02/08/2024	05/08/2024	10/09/2024	Trả cổ tức năm 2023 bằng tiền, 500 đồng/CP
TRS	02/08/2024	05/08/2024		Trả cổ tức năm 2023 bằng cổ phiếu, tỷ lệ 100:20
HWS	02/08/2024	05/08/2024	06/09/2024	Trả cổ tức năm 2023 bằng tiền, 950 đồng/CP

Khuyến cáo

Bản báo cáo thị trường này bao gồm các nhận định chủ quan và dựa trên nguồn thông tin tin cậy và cơ sở phân tích chi tiết, cần trọng. ASEANSC không đảm bảo sự chính xác và đầy đủ của các nguồn thông tin này đồng thời bản báo cáo này được chuẩn bị cho mục đích duy nhất là cung cấp thông tin và không nhằm đưa ra bất kỳ đề nghị hay hướng dẫn mua bán chứng khoán cụ thể nào. Nhà đầu tư nên xem báo cáo này như một nguồn tham khảo khi đưa ra quyết định đầu tư và phải chịu toàn bộ trách nhiệm đối với quyết định đầu tư của chính mình. Các quan điểm và ước tính trong đánh giá của chúng tôi có giá trị đến ngày ra báo cáo và có thể thay đổi mà không cần báo cáo trước. Bản báo cáo này được giữ bản quyền ASEANSC. Mọi sự sao chép, chuyển giao hoặc sửa đổi trong bất kỳ trường hợp nào mà không có sự đồng ý của ASEANSC đều trái luật.

I CHỨNG KHOÁN ASEAN

Website: www.aseansc.com.vn

Hội sở chính

Tầng 4,5,6,7 – số 3 Đặng Thái Thân
 Phường Phan Chu Trinh, quận Hoàn Kiếm, Hà Nội.
 Tel: 024 6275 8668
 Tổng đài đặt lệnh: 024 6275 8888

Chi nhánh Hồ Chí Minh

Tầng 2 - số 77-79 Phó Đức Chính,
 Phường Nguyễn Thái Bình, quận 1, Tp Hồ Chí Minh.
 Tel: 028 3933 0308
 Tổng đài đặt lệnh: 028 3933 0309