



Ngày 22.07.2024

DAILY MARKET REVIEW

NGƯỠNG HỖ TRỢ QUAN TRỌNG

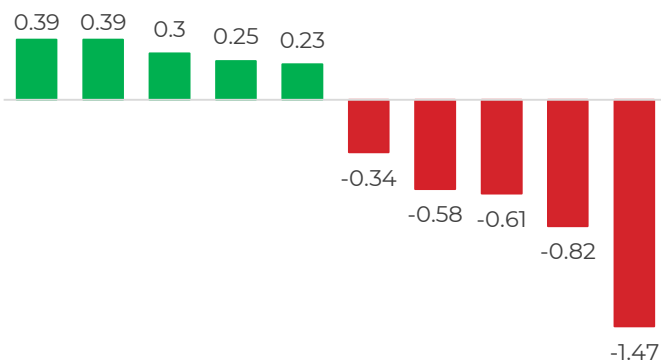
Diễn biến chỉ số VN-INDEX



Chỉ số	Close	Change	%	Khối lượng
HOSE	1,254.64	-10.14	-0.80	834.24
HNX	238.38	-2.14	-0.89	87.37
UPCOM	95.65	-1.13	-1.17	66.23
VN30	1,299.31	-3.01	-0.23	302.72
VN100	1,295.61	-8.31	-0.64	658.35
VNMID	1,911.28	-29.91	-1.54	355.63

(*) triệu cổ phiếu

TOP CP ẢNH HƯỞNG CHỈ SỐ



TCB MSN CTG VCB HDB ACB DGC FPT HVN GVR

Nguồn: Nền tảng phân tích AseanSC research

QUAN ĐIỂM ĐẦU TƯ

Thị trường tiếp tục trải qua một phiên giao dịch tiêu cực sau hàng loạt thông tin cuối tuần. Đây cũng là giai đoạn báo cáo KQKD Quý 2 dẫn lộ diện và tạo ra khoảng trống tâm lý trên diện rộng khi nhiều cổ phiếu không đạt được kỳ vọng của nhà đầu tư. Lực cầu tham gia trong phiên tương đối tốt nhưng độ rộng thị trường vẫn ở trong trạng thái phân lớp tham gia riêng một vài nhóm ngành tạo đáy sớm (Ngân hàng, Bán lẻ, Thép).

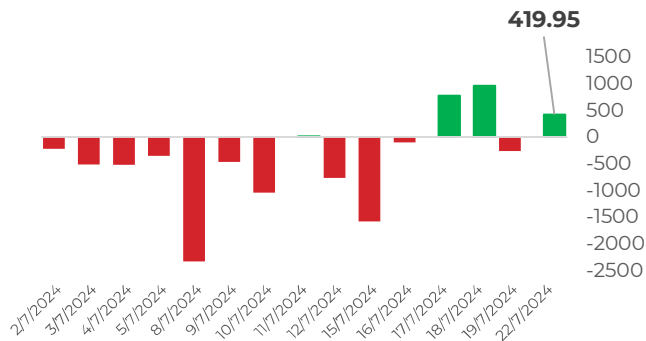
Do đó, chúng tôi duy trì quan điểm nhà đầu tư cân nhắc giải ngân trong giai đoạn này, tập trung vào các cơ hội đã chiết khấu và có kỳ vọng về KQKD Quý 2 tích cực với vùng quản trị rủi ro là 1,220 điểm.

DIỄN BIẾN THỊ TRƯỜNG

Thị trường giảm điểm ngay từ đầu phiên và áp lực bán liên tục gia tăng sau hàng loạt thông tin tiêu cực cuối tuần. Phản ứng của lực cầu tốt hơn trong phiên chiều, nhưng chưa đủ mạnh để đảo chiều áp lực cung trong ngắn hạn. Tuy nhiên, áp lực cung tại từng nhóm ngành lại trở nên phân hóa rõ rệt khi vẫn có nhiều nhóm cổ phiếu trong phiên lấy lại được sự cân bằng sớm như Ngân hàng, Bán lẻ, FMCG, Thép.

Kết phiên VNINDEX giảm 10.14 điểm về mốc 1,254.64 điểm, HNXINDEX giảm 2.14 điểm đạt mốc 238.38 điểm. Độ rộng VNINDEX nghiêng về sắc đỏ với 350 mã giảm và 96 mã tăng. Sự tiêu cực cũng chiếm ưu thế trong rổ VN30 với 15 mã giảm, 12 mã tăng cùng với 3 mã không đổi.

GIAO DỊCH KHỐI NGOẠI TRÊN HOSE



Nguồn: Nền tảng phân tích AseanSC research

Chỉ số VNINDEX - 1D O 1261.42 H 1267.43 L 1245.02 C 1254.64 -10.14 (-0.80%)



TÍN HIỆU KỸ THUẬT

Chỉ báo	Ý nghĩa	Trạng thái
MA10 - MA20	Xu hướng	Down
RSI	Động lượng	41.89
MFI	Dòng tiền	40.62
Kháng cự	1,320	1,330
Hỗ trợ	1,255	1,265

Phái sinh	Giá	Volume	OI
VN30F2408	1,300.0	271,237	48,096
VN30F2409	1,301.1	400	698
VN30F2412	1,302.7	208	550
VN30F2503	1,305.7	33	8

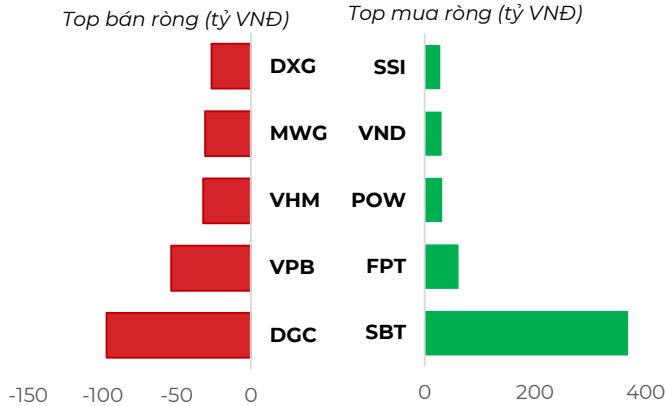
DIỄN BIẾN THỊ TRƯỜNG

Khối ngoại mua ròng 420 tỷ đồng trên sàn HOSE tập trung vào các mã SBT (368 tỷ đồng), FPT (61 tỷ đồng), POW (32 tỷ đồng). Ở chiều ngược lại, nhà đầu tư nước ngoài bán ròng lớn nhất các mã DGC (-97 tỷ đồng), VPB (-54 tỷ đồng), VHM (-32 tỷ đồng).

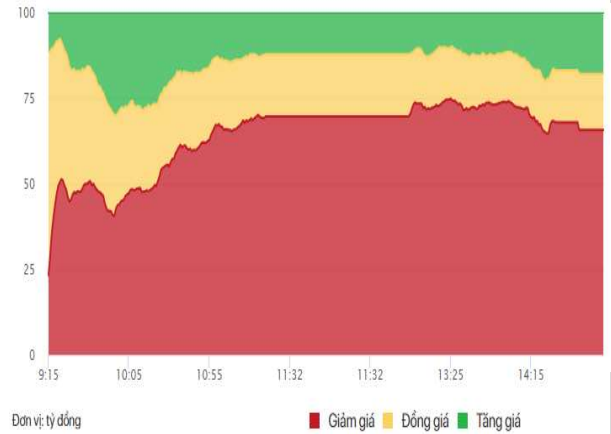
NHẬN ĐỊNH THỊ TRƯỜNG

Thị trường đóng cửa tạo thành cây nến rút chân và kiểm định mốc hỗ trợ 1,245-1,255 điểm trong phiên hôm nay. Áp lực bán trong phiên mang tính chất hoảng loạn nhưng việc chỉ số phản ứng tích cực ở vùng hợp lưu của cận dưới của dải băng Bollinger Bands và vùng nền hỗ trợ cũ cho thấy lực cầu vẫn còn hiện hữu. Chỉ báo MACD và các chỉ báo động lượng tiến vào vùng tiêu cực cho thấy áp lực bán có thể vẫn còn quán tính trong các phiên giao dịch sau. Tuy nhiên, xu hướng trung hạn vẫn đang được bảo toàn khi VNINDEX bảo vệ thành công trendline dài hạn kéo dài từ cuối 2023 và tạo thành mẫu hình nêm sóng chéo. Ngoài ra, chỉ báo Stochastic RSI trở về ngưỡng 20, mức thấp nhất trong cả quý cho thấy thị trường đã bước vào vùng quá bán trong ngắn hạn. Do đó, chúng tôi duy trì quan điểm nhà đầu tư cần nhắc giải ngân trong giai đoạn này, tập trung vào các cơ hội cơ hội cổ phiếu đã chiết khấu và có kỳ vọng về KQKD

TOP GIAO DỊCH KHỐI NGOẠI

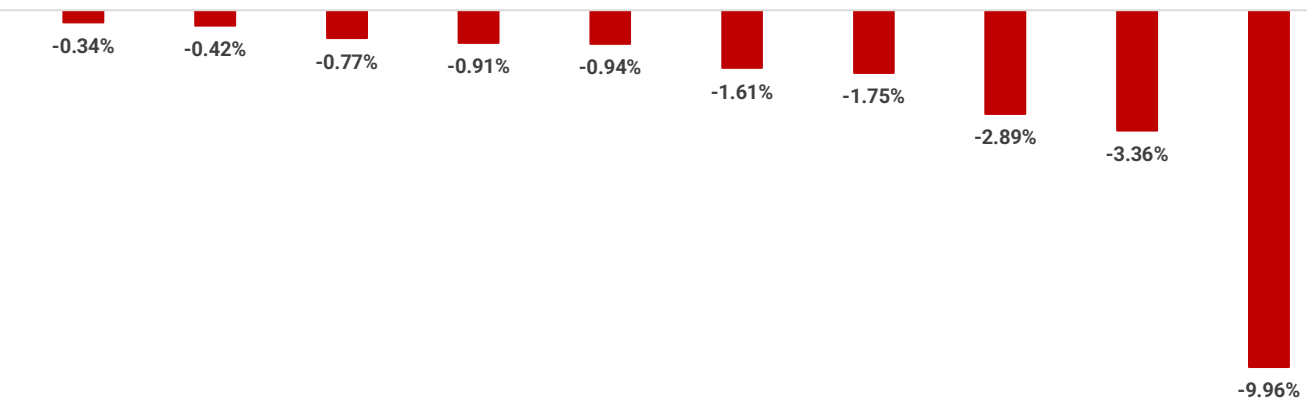


ĐỘ RỘNG THỊ TRƯỜNG



Nguồn: Nền tảng phân tích AseanSC research

DIỄN BIẾN NHÓM CHỈ SỐ TRONG NGÀY (%)



Tài chính Hàng Tiêu dùng Y tế Tiện ích Cộng đồng Dịch vụ Tiêu dùng Công nghệ Thông tin Công nghiệp Nguyên vật liệu Dầu khí Viễn thông

Nguồn: Nền tảng phân tích AseanSC research

TOP TĂNG ĐIỂM HSX

STT	Mã	Khối lượng	Giá	% Tăng
1	NNC	102,700	22,300	7.0%
2	SRC	40,500	38,700	6.9%
3	ADP	13,100	31,150	6.9%
4	NAV	6,400	18,150	6.8%
5	CSM	921,700	14,350	6.7%

TOP GIẢM ĐIỂM HSX

Mã	Khối lượng	Giá	% Giảm
KPF	609,400	2,790	-7.0%
EVG	3,885,700	6,380	-7.0%
SMC	2,377,700	16,000	-7.0%
TNH	2,353,600	24,000	-7.0%
TVS	1,943,300	22,000	-7.0%

Nguồn: Asean Research

Tin tức

- Ông Biden tuyên bố rút lui khỏi chiến dịch tranh cử Tổng thống Mỹ 2024
- Mexico và Trung Quốc mở tuyến vận tải hàng hải trực tiếp mới
- Thủy sản Việt Nam là đối tác lớn thứ 5 của Singapore trong 2 quý liên tiếp
- Tập đoàn Phillips Hàn Quốc sẽ xem xét đầu tư nhà máy sản xuất xe điện ở Bắc Ninh

CHỈ SỐ VÀ HÀNG HÓA THẾ GIỚI			
Chỉ số	Giá	Thay đổi	%thay đổi
Dow Jones	40,287.53	-377.49	-0.93%
Nikkei 225	39,579.00	-513.00	-1.28%
KOSPI	2,763.54	-31.92	-1.14%
Shanghai	2,964.22	-18.09	-0.61%
Gold	2,405.30	6.20	0.26%
Silver	29.250	-0.05	-0.17%

(*) Thông tin chỉ số thế giới:

- Chỉ số Dow Jones tăng -377.49, tương đương -0.93% lên mức 40,287.53 điểm.

- Chỉ số Nikkei 225 giảm -513, tương đương -1.28% xuống mức 39,579.00 điểm.

Nguồn: Investing.com, Asean research tổng hợp

Hôm nay	Tỷ giá trong nước	
	Mua vào	Bán ra
USD	25,128.0	25,458.0
EUR	26,883.3	28,357.5
GBP	31,945.0	33,302.9
JPY	156.2	165.3
CNY	3,415.5	3561.26
AUD	16547.77	17251.22

(**) Thông tin tỷ giá trong nước:

Phiên ngày Thứ Hai (22/07) Ngân hàng Thương mại Cổ phần Ngoại thương Việt Nam niêm yết:

- Tỷ giá đô la Mỹ USD Mua vào 25128 VND/USD ; bán ra 25458 VND/USD.

Nguồn: VCB.com.vn, Asean research tổng hợp

THÔNG TIN SỰ KIỆN DOANH NGHIỆP				
Mã CK	Ngày GDKHQ	Ngày ĐKCC	Ngày thực hiện	Sự kiện
EMS	14/08/2024	15/08/2024	12/09/2024	Trả cổ tức năm 2023 bằng tiền, 1,000 đồng/CP
LCG	02/08/2024	05/08/2024	10/09/2024	Trả cổ tức năm 2023 bằng tiền, 500 đồng/CP
PRE	31/07/2024	01/08/2024	26/08/2024	Trả cổ tức đợt 2/2023 bằng tiền, 450 đồng/CP
DNE	30/07/2024	31/07/2024	28/08/2024	Trả cổ tức năm 2023 bằng tiền, 500 đồng/CP
BMD	30/07/2024	31/07/2024	30/08/2024	Trả cổ tức năm 2023 bằng tiền, 700 đồng/CP
VPD	29/07/2024	30/07/2024	29/08/2024	Trả cổ tức đợt 2/2023 bằng tiền, 500 đồng/CP
TRS	29/07/2024	30/07/2024	15/08/2024	Trả cổ tức năm 2023 bằng tiền, 1,000 đồng/CP
BSD	26/07/2024	29/07/2024	28/08/2024	Trả cổ tức năm 2023 bằng tiền, 500 đồng/CP
HFB	25/07/2024	26/07/2024	15/08/2024	Trả cổ tức năm 2023 bằng tiền, 850 đồng/CP

Khuyến cáo

Bản báo cáo thị trường này bao gồm các nhận định chủ quan và dựa trên nguồn thông tin tin cậy và cơ sở phân tích chi tiết, cần trọng. ASEANSC không đảm bảo sự chính xác và đầy đủ của các nguồn thông tin này đồng thời bản báo cáo này được chuẩn bị cho mục đích duy nhất là cung cấp thông tin và không nhằm đưa ra bất kỳ đề nghị hay hướng dẫn mua bán chứng khoán cụ thể nào. Nhà đầu tư nên xem báo cáo này như một nguồn tham khảo khi đưa ra quyết định đầu tư và phải chịu toàn bộ trách nhiệm đối với quyết định đầu tư của chính mình. Các quan điểm và ước tính trong đánh giá của chúng tôi có giá trị đến ngày ra báo cáo và có thể thay đổi mà không cần báo cáo trước. Bản báo cáo này được giữ bản quyền ASEANSC. Mọi sự sao chép, chuyển giao hoặc sửa đổi trong bất kỳ trường hợp nào mà không có sự đồng ý của ASEANSC đều trái luật.

I CHỨNG KHOÁN ASEAN

Website: www.aseansc.com.vn

Hội sở chính

Tầng 4,5,6,7 – số 3 Đặng Thái Thân
Phường Phan Chu Trinh, quận Hoàn Kiếm, Hà Nội.
Tel: 024 6275 8668
Tổng đài đặt lệnh: 024 6275 8888

Chi nhánh Hồ Chí Minh

Tầng 2 - số 77-79 Phó Đức Chính,
Phường Nguyễn Thái Bình, quận 1, Tp Hồ Chí Minh.
Tel: 028 3933 0308
Tổng đài đặt lệnh: 028 3933 0309