

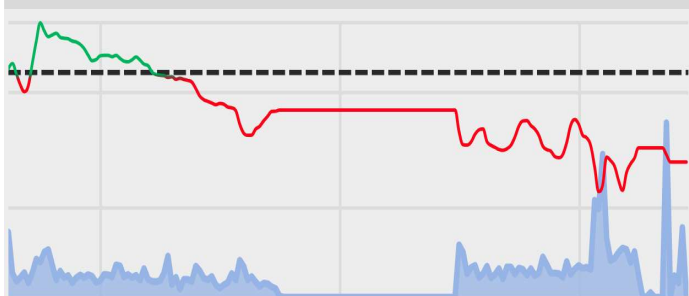


Ngày 19.07.2024

DAILY MARKET REVIEW

CẦN THÊM SỰ KIÊN NHẪN

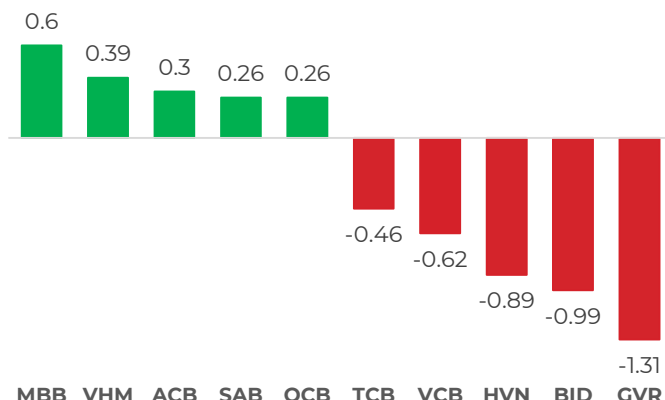
Diễn biến chỉ số VN-INDEX



Chỉ số	Close	Change	%	Khối lượng
HOSE	1,264.78	-9.66	-0.76	726.06
HNX	240.52	-1.97	-0.81	67.29
UPCOM	96.78	-0.83	-0.85	55.01
VN30	1,302.32	-4.06	-0.31	327.72
VN100	1,303.92	-6.35	-0.48	625.40
VN MID	1,941.19	-16.99	-0.87	297.68

(*) triệu cổ phiếu

TOP CP ẢNH HƯỞNG CHỈ SỐ



Nguồn: Nền tảng phân tích AseanSC research

QUAN ĐIỂM ĐẦU TƯ

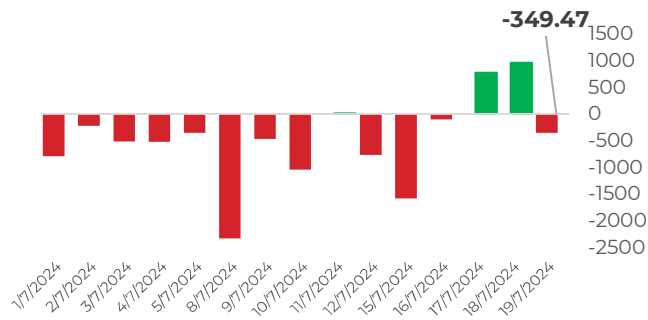
Thị trường tiếp tục diễn biến tiêu cực trong kỳ báo cáo tài chính đặc biệt là khi các doanh nghiệp có báo cáo tài chính tiêu cực đa số đều giảm kịch biên độ trong phiên. Mặt khác, các nhóm cổ phiếu được kỳ vọng tốt như Ngân hàng, Bán lẻ lại tiếp tục có một phiên giao dịch tương đối tích cực. Do đó chúng tôi duy trì khuyến nghị nhà đầu tư tiếp tục cân nhắc giải ngân nếu thị trường có diễn biến gia tăng hoảng loạn, chú ý tập trung vào các cơ hội cơ hội cổ phiếu đã chiết khấu và có kỳ vọng về KQKD Quý 2 tích cực nhưng chưa có diễn biến tăng với vùng mua hợp lý 1,260-1,265 điểm.

DIỄN BIẾN THỊ TRƯỜNG

Thị trường mở gap tăng điểm đầu phiên nhưng ngay sau đó áp lực cung đã một lần nữa xuất hiện khiến giao dịch cả phiên lao dốc. Diễn biến tiêu cực bao trùm cả phiên hôm nay trước sự e ngại của tâm lý nhà đầu tư thận trọng trước việc thị trường đón nhận lực cung T+ của phiên 17.07. Tuy nhiên, chỉ báo vĩ thế toàn thị trường (do ASEANSC phát triển tại <https://research.aseansc.com.vn/thi-truong>) đang trở về mức 39% cho thấy độ rộng thị trường dù đã hồi phục nhưng chưa tạo ra diễn biến tăng nóng.

Kết phiên VNINDEX giảm 9.66 điểm đạt mốc 1,264.78 điểm, HNXINDEX giảm 1.97 điểm đạt mốc 240.52 điểm. Độ rộng VNINDEX nghiêng về sắc đỏ với 324 mã giảm và 126 mã tăng. Sự tiêu cực cũng áp đảo trong rổ VN30 với 21 mã giảm, 9 mã tăng.

GIAO DỊCH KHỐI NGOẠI TRÊN HOSE



Nguồn: Nền tảng phân tích AseanSC research



TÍN HIỆU KỸ THUẬT

Chỉ báo	Ý nghĩa	Trạng thái
MA10 - MA20	Xu hướng	Down
RSI	Động lượng	44.26
MFI	Dòng tiền	53.67
Kháng cự	1,320	1,330
Hỗ trợ	1,255	1,265

Phái sinh	Giá	Volume	OI
VN30F2408	1,297.1	224,764	41,100
VN30F2409	1,300.9	233	686
VN30F2412	1,302.7	71	534
VN30F2503	1,304.9	23	-

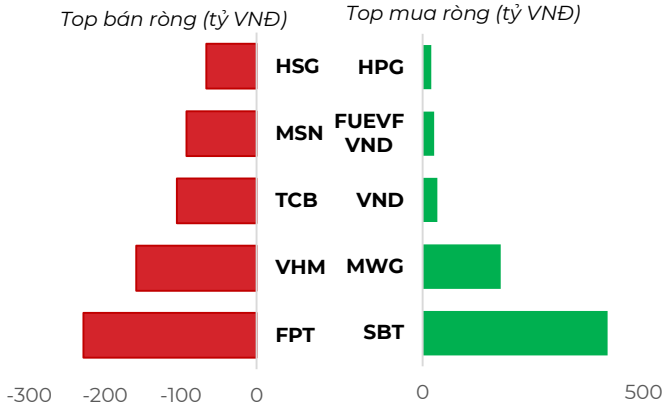
DIỄN BIẾN THỊ TRƯỜNG

Khối ngoại bán ròng -349 tỷ đồng trên sàn HOSE tập trung vào các mã FPT (-229 tỷ đồng), VHM (-159 tỷ đồng), TCB (-105 tỷ đồng). Ở chiều ngược lại, nhà đầu tư nước ngoài mua ròng lớn nhất các mã SBT (418 tỷ đồng), MWG (176 tỷ đồng), VND (34 tỷ đồng).

NHẬN ĐỊNH THỊ TRƯỜNG

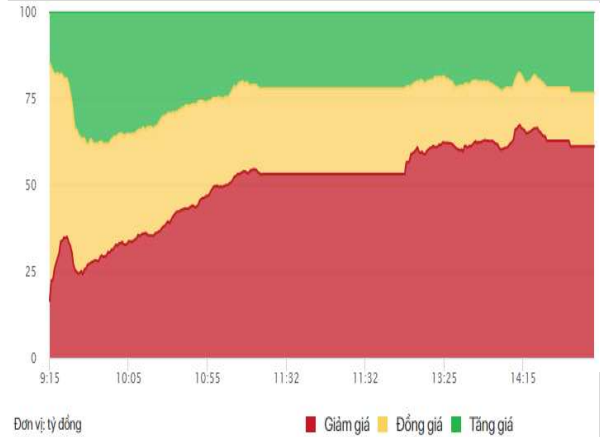
Thị trường phiên sáng mở cửa kiểm định trở lại mốc MA10 không thành công và ngay lập tức lao dốc. Diễn biến này là dễ hiểu khi thị trường chưa thể cân bằng ngay trong một vài ngày kể từ phiên giảm điểm kỷ lục. Các chỉ báo RSI và MFI rơi trở lại vùng suy yếu, tuy nhiên việc động lượng giảm dần của thị trường cũng đồng thời cho thấy độ nóng của thị trường đã với bớt và nhiều khả năng VNINDEX sẽ tiến vào giai đoạn tích lũy. Cũng cố thêm, chỉ số Stochastic RSI đã về ngưỡng 20 (vùng đáy của quán tính) cho thấy diễn biến bán có thể dần suy yếu. Do đó chúng tôi duy trì khuyến nghị nhà đầu tư tiếp tục cân nhắc giải ngân nếu thị trường có diễn biến gia tăng hoảng loạn, chú ý tập trung vào các cơ hội cơ hội cổ phiếu đã chiết khấu và có kỳ vọng về KQKD Quý 2 tích cực nhưng chưa có diễn biến tăng với vùng mua hợp lý 1,260-1,265 điểm.

TOP GIAO DỊCH KHỐI NGOẠI

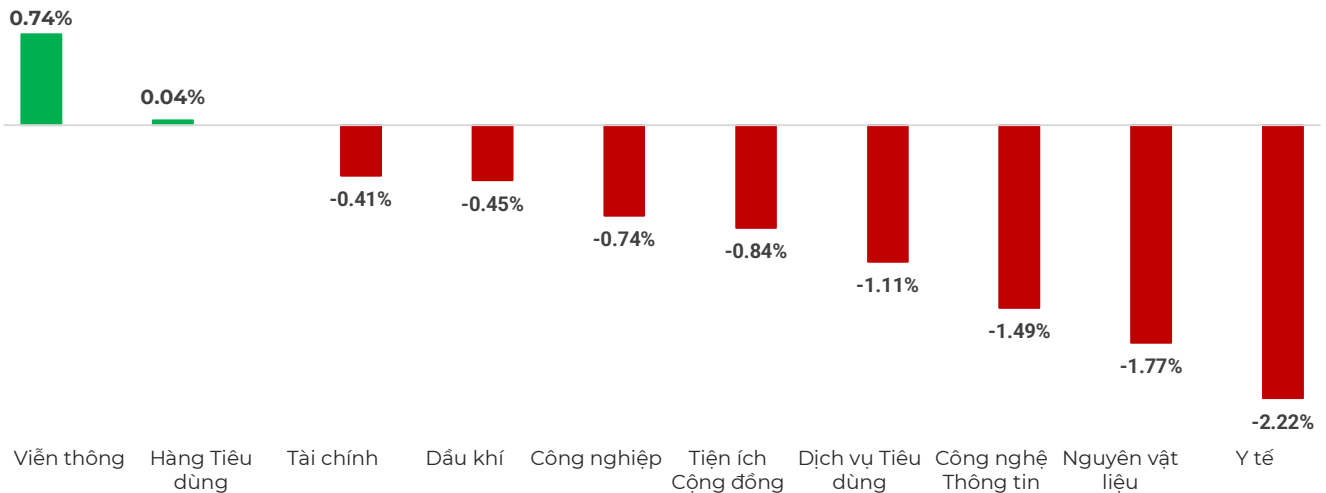


Nguồn: Nền tảng phân tích AseanSC research

ĐỘ RỘNG THỊ TRƯỜNG



DIỄN BIẾN NHÓM CHỈ SỐ TRONG NGÀY (%)



Nguồn: Nền tảng phân tích AseanSC research

TOP TĂNG ĐIỂM HSX

STT	Mã	Khối lượng	Giá	% Tăng
1	NNC	101,500	20,850	6.9%
2	FUCVREIT	300	6,520	6.9%
3	LBM	338,300	32,600	6.9%
4	TYA	17,900	11,400	5.6%
5	VTO	1,548,300	15,400	5.1%

TOP GIẢM ĐIỂM HSX

Mã	Khối lượng	Giá	% Giảm
QBS	2,175,000	900	-10.0%
QCG	1,600,200	9,070	-7.0%
SRC	100	36,200	-6.9%
HVN	4,583,000	26,150	-6.9%
APG	186,000	11,400	-6.9%

Nguồn: Asean Research

Tin tức

- Mỹ lên kế hoạch gia tăng hạn chế đối với ô tô nhập khẩu từ Trung Quốc
- Ngân hàng Trung ương châu u gần như chắc chắn sẽ giữ nguyên lãi suất tại cuộc họp ngày 18/7. Tuy nhiên, ngân hàng này vẫn đánh đi tín hiệu về triển vọng cắt giảm lãi suất
- Xuất khẩu nhiên liệu và kim loại của Trung Quốc trong tháng 6 đã vượt xa cùng kỳ năm trước
- 6 tháng đầu năm kiều hối về TP.HCM đạt gần 5,2 tỷ USD

CHỈ SỐ VÀ HÀNG HÓA THẾ GIỚI			
Chỉ số	Giá	Thay đổi	%thay đổi
Dow Jones	40,665.02	-533.06	-1.29%
Nikkei 225	40,092.00	-29.50	-0.07%
KOSPI	2,795.31	-29.04	-1.03%
Shanghai	2,982.31	5.18	0.17%
Gold	2,421.45	-34.95	-1.42%
Silver	29.515	-0.71	-2.35%

(*) Thông tin chỉ số thế giới:

- Chỉ số Dow Jones tăng -533.06, tương đương -1.29% lên mức 40,665.02 điểm.

- Chỉ số Nikkei 225 giảm -29.5, tương đương -0.07% xuống mức 40,092.00 điểm.

Nguồn: Investing.com, Asean research tổng hợp

Hôm nay	Tỷ giá trong nước	
	Mua vào	Bán ra
USD	25,090.0	25,440.0
EUR	26,914.9	28,390.9
GBP	31,999.5	33,359.9
JPY	156.9	166.0
CNY	3,409.4	3554.91
AUD	16568.51	17272.91

(**) Thông tin tỷ giá trong nước:

Phiên ngày Thứ Sáu (19/07) Ngân hàng Thương mại Cổ phần Ngoại thương Việt Nam niêm yết:

- Tỷ giá đô la Mỹ USD Mua vào 25090 VND/USD ; bán ra 25440 VND/USD.

Nguồn: VCB.com.vn, Asean research tổng hợp

THÔNG TIN SỰ KIỆN DOANH NGHIỆP				
Mã CK	Ngày GDKHQ	Ngày ĐKCC	Ngày thực hiện	Sự kiện
EMS	14/08/2024	15/08/2024	12/09/2024	Trả cổ tức năm 2023 bằng tiền, 1,000 đồng/CP
LCG	02/08/2024	05/08/2024	10/09/2024	Trả cổ tức năm 2023 bằng tiền, 500 đồng/CP
PRE	31/07/2024	01/08/2024	26/08/2024	Trả cổ tức đợt 2/2023 bằng tiền, 450 đồng/CP
DNE	30/07/2024	31/07/2024	28/08/2024	Trả cổ tức năm 2023 bằng tiền, 500 đồng/CP
BMD	30/07/2024	31/07/2024	30/08/2024	Trả cổ tức năm 2023 bằng tiền, 700 đồng/CP
VPD	29/07/2024	30/07/2024	29/08/2024	Trả cổ tức đợt 2/2023 bằng tiền, 500 đồng/CP
TRS	29/07/2024	30/07/2024	15/08/2024	Trả cổ tức năm 2023 bằng tiền, 1,000 đồng/CP
BSD	26/07/2024	29/07/2024	28/08/2024	Trả cổ tức năm 2023 bằng tiền, 500 đồng/CP
HFB	25/07/2024	26/07/2024	15/08/2024	Trả cổ tức năm 2023 bằng tiền, 850 đồng/CP

Khuyến cáo

Bản báo cáo thị trường này bao gồm các nhận định chủ quan và dựa trên nguồn thông tin tin cậy và cơ sở phân tích chi tiết, cần trọng. ASEANSC không đảm bảo sự chính xác và đầy đủ của các nguồn thông tin này đồng thời bản báo cáo này được chuẩn bị cho mục đích duy nhất là cung cấp thông tin và không nhằm đưa ra bất kỳ đề nghị hay hướng dẫn mua bán chứng khoán cụ thể nào. Nhà đầu tư nên xem báo cáo này như một nguồn tham khảo khi đưa ra quyết định đầu tư và phải chịu toàn bộ trách nhiệm đối với quyết định đầu tư của chính mình. Các quan điểm và ước tính trong đánh giá của chúng tôi có giá trị đến ngày ra báo cáo và có thể thay đổi mà không cần báo cáo trước. Bản báo cáo này được giữ bản quyền ASEANSC. Mọi sự sao chép, chuyển giao hoặc sửa đổi trong bất kỳ trường hợp nào mà không có sự đồng ý của ASEANSC đều trái luật.

I CHỨNG KHOÁN ASEAN

Website: www.aseansc.com.vn

Hội sở chính

Tầng 4,5,6,7 – số 3 Đặng Thái Thân
Phường Phan Chu Trinh, quận Hoàn Kiếm, Hà Nội.
Tel: 024 6275 8668
Tổng đài đặt lệnh: 024 6275 8888

Chi nhánh Hồ Chí Minh

Tầng 2 - số 77-79 Phó Đức Chính,
Phường Nguyễn Thái Bình, quận 1, Tp Hồ Chí Minh.
Tel: 028 3933 0308
Tổng đài đặt lệnh: 028 3933 0309