

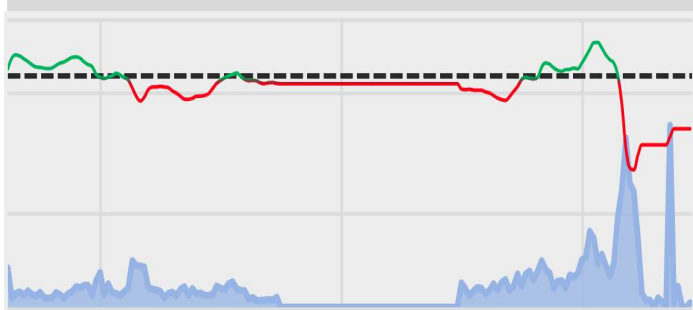


Ngày 17.07.2024

DAILY MARKET REVIEW

NHÀ ĐẦU TƯ CÂN NHẮC MỞ MUA THẨM DÒ

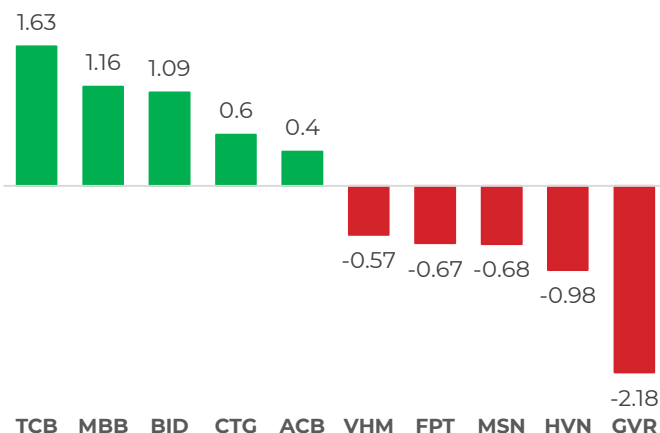
Diễn biến chỉ số VN-INDEX



Chỉ số	Close	Change	%	Khối lượng
HOSE	1,268.66	-12.52	-0.98	1,174.01
HNX	240.90	-4.01	-1.64	95.09
UPCOM	97.27	-0.99	-1.01	97.37
VN30	1,305.37	2.07	0.16	490.37
VN100	1,306.32	-7.12	-0.54	884.31
VNMID	1,942.59	-40.98	-2.07	393.94

(*) triệu cổ phiếu

TOP CP ẢNH HƯỞNG CHỈ SỐ



Nguồn: Nền tảng phân tích AseanSC research

QUAN ĐIỂM ĐẦU TƯ

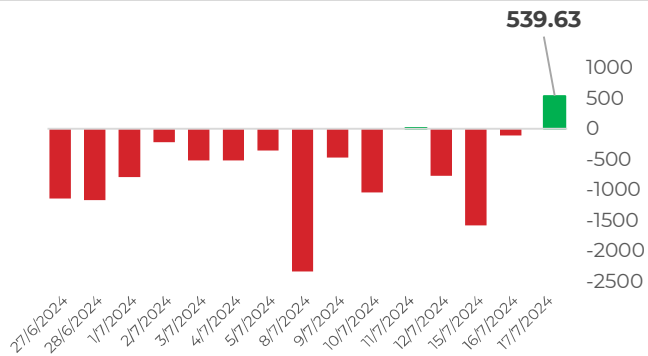
Thị trường phản ứng tiêu cực cuối phiên với áp lực cung lớn gia tăng vào cuối phiên tập trung vào nhóm cổ phiếu vốn hóa vừa và nhỏ. Tuy nhiên, nhóm Ngân hàng nói riêng và chỉ số VN30 vẫn đóng cửa nhờ lực cầu của khối Ngoại giúp cho chỉ số vẫn được duy trì và phản ứng "rút chân". Chúng tôi cho rằng nhịp diễn biến điều chỉnh này là phù hợp khi mặt bằng định giá chung đã tăng nhanh trong tháng, do đó, nhà đầu tư có thể mở mua thẩm dò với tỷ trọng vừa phải ở các cơ hội cổ phiếu đã chiết khấu và có kỳ vọng về KQKD Quý 2 tích cực nhưng chưa có diễn biến tăng trong quý với vùng mua kỳ vọng là ngưỡng 1,255-1,265 điểm.

DIỄN BIẾN THỊ TRƯỜNG

VNINDEX lao dốc ngay từ đầu phiên với áp lực cung liên tục gia tăng và đỉnh điểm cuối phiên giao dịch ngày hôm nay. Bất chấp việc giữ nhịp từ nhóm cổ phiếu Ngân hàng khi có những diễn biến tăng trần thì áp lực cung vẫn liên tục gia tăng và nhấn chìm thị trường. Nhóm cổ phiếu vốn hóa vừa và nhỏ chịu áp lực bán kịch biên độ khi lực cầu không kịp đối ứng. Trạng thái tâm lý của thị trường chung được chúng tôi đánh giá là hoảng loạn và thị trường sẽ cân thêm thời gian để thử thách các vùng hỗ trợ dưới.

Kết phiên VNINDEX giảm 12.52 điểm về mốc 1,268.66 điểm, HNXINDEX giảm 4.01 điểm đạt mốc 240.90 điểm. Độ rộng VNINDEX nghiêng về sắc đỏ với 369 mã giảm và 109 mã tăng. Tương tự trong rõ VN30 với 9 mã tăng, 17 mã giảm và 4 mã tham chiếu.

GIAO DỊCH KHỐI NGOẠI TRÊN HOSE



Nguồn: Nền tảng phân tích AseanSC research

DIỄN BIẾN THỊ TRƯỜNG

Khối ngoại mua ròng 540 tỷ đồng trên sàn HOSE tập trung vào các mã MWG (163 tỷ đồng), FPT (162 tỷ đồng), VCB (136 tỷ đồng). Ở chiều ngược lại, nhà đầu tư nước ngoài bán ròng lớn nhất các mã MSN (-105 tỷ đồng), VHM (-45 tỷ đồng), VND (-41 tỷ đồng).



TÍN HIỆU KỸ THUẬT

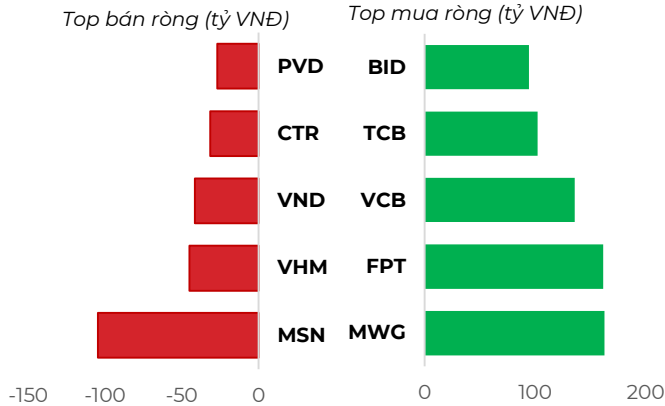
Chỉ báo	Ý nghĩa	Trạng thái
MA10 - MA20	Xu hướng	Down
RSI	Động lượng	45.94
MFI	Dòng tiền	52.03
Kháng cự	1,320	1,330
Hỗ trợ	1,255	1,265

Phái sinh	Giá	Volume	OI
VN30F2407	1,303.2	271,612	44,064
VN30F2408	1,303.5	29,538	12,550
VN30F2409	1,304.2	173	662
VN30F2412	1,300.3	172	470

NHẬN ĐỊNH THỊ TRƯỜNG

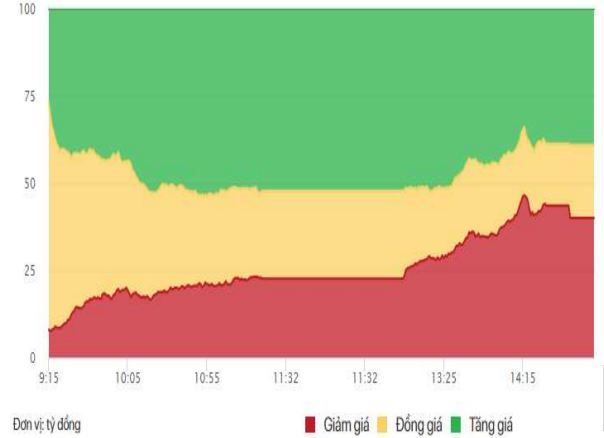
Thị trường giảm điểm mạnh trong phiên hôm nay với một cân nền biên độ cao. Áp lực bán xuất hiện trong phiên chiều bất chấp sự tăng điểm và giữ nhịp của nhóm Ngân hàng. Độ rộng thị trường mất cân bằng và các nhóm cổ phiếu vốn hóa vừa và nhỏ giảm kịch biên độ, cho thấy tâm lý hoảng loạn của số đông nhà đầu tư. Chỉ báo MACD cắt xuống đường Signal những vẫn duy trì trên ngưỡng 0 điểm và RSI tiến vào vùng tiêu cực, cho thấy xu hướng ngắn hạn trong phiên tới vẫn có thể duy trì diễn biến giảm điểm. Chúng tôi đánh giá khả năng cao phiên đảo hạn phái sinh ngày mai và phiên cuối tuần thị trường sẽ trong thế tích lũy trung lập. Nhà đầu tư có thể mở mua thăm dò với tỷ trọng vừa phải ở các cơ hội cổ phiếu đã chiết khấu và có kỳ vọng về KQKD Quý 2 tích cực nhưng chưa có diễn biến tăng trong quý với vùng mua kỳ vọng là ngưỡng 1,255-1,265 điểm.

TOP GIAO DỊCH KHỐI NGOẠI

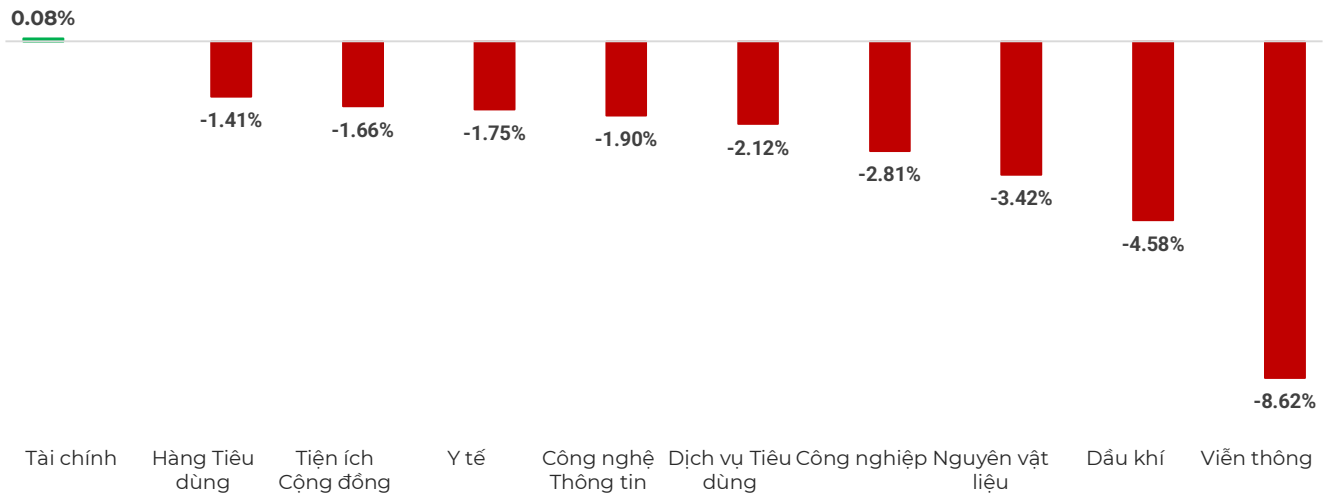


Nguồn: Nền tảng phân tích AseanSC research

ĐỘ RỘNG THỊ TRƯỜNG



DIỄN BIẾN NHÓM CHỈ SỐ TRONG NGÀY (%)



Nguồn: Nền tảng phân tích AseanSC research

TOP TĂNG ĐIỂM HSX

STT	Mã	Khối lượng	Giá	% Tăng
1	HTV	86,700	10,150	7.0%
2	HRC	200	45,450	6.8%
3	DBT	115,800	13,650	6.6%
4	LGC	100	60,000	6.6%
5	PNC	1,600	9,860	6.5%

TOP GIẢM ĐIỂM HSX

Mã	Khối lượng	Giá	% Giảm
VOS	12,570,900	18,600	-7.0%
ELC	1,933,800	23,250	-7.0%
TNH	2,238,700	25,950	-7.0%
PAC	147,900	46,700	-7.0%
BFC	2,315,400	42,100	-7.0%

Nguồn: Asean Research

Tin tức

- Kỳ vọng giảm lãi suất kích hoạt cơn sốt đầu cơ trên Phố Wall
- Lạm phát khó có thể trở lại ngưỡng mục tiêu 2% của ECB trước 2025
- TP Hồ Chí Minh thông qua chủ trương xây dựng Đề án phát triển đường sắt đô thị
- ADB dự báo Việt Nam tăng trưởng 6% trong năm 2024
- Cảng biển Việt Nam sẵn sàng đón những siêu tàu thế giới

CHỈ SỐ VÀ HÀNG HÓA THẾ GIỚI			
Chỉ số	Giá	Thay đổi	%thay đổi
Dow Jones	40,954.48	742.76	1.85%
Nikkei 225	41,153.00	-129.50	-0.31%
KOSPI	2,843.39	-22.70	-0.79%
Shanghai	2,962.85	-13.45	-0.45%
Gold	2,479.70	11.90	0.48%
Silver	31.148	-0.31	-0.99%

(*) Thông tin chỉ số thế giới:

- Chỉ số Dow Jones tăng 742.76, tương đương 1.85% lên mức 40,954.48 điểm.

- Chỉ số Nikkei 225 giảm -129.5, tương đương -0.31% xuống mức 41,153.00 điểm.

Nguồn: Investing.com, Asean research tổng hợp

Hôm nay	Tỷ giá trong nước	
	Mua vào	Bán ra
USD	25,207.0	25,457.0
EUR	26,914.8	28,390.7
GBP	32,040.8	33,402.8
JPY	155.3	164.4
CNY	3,422.3	3568.31
AUD	16685.22	17394.47

(**) Thông tin tỷ giá trong nước:

Phiên ngày Thứ Tư (17/07) Ngân hàng Thương mại Cổ phần Ngoại thương Việt Nam niêm yết:

- Tỷ giá đô la Mỹ USD Mua vào 25207 VND/USD ; bán ra 25457 VND/USD.

Nguồn: VCB.com.vn, Asean research tổng hợp

THÔNG TIN SỰ KIỆN DOANH NGHIỆP				
Mã CK	Ngày GDKHQ	Ngày ĐKCC	Ngày thực hiện	Sự kiện
EMS	14/08/2024	15/08/2024	12/09/2024	Trả cổ tức năm 2023 bằng tiền, 1,000 đồng/CP
LCG	02/08/2024	05/08/2024	10/09/2024	Trả cổ tức năm 2023 bằng tiền, 500 đồng/CP
PRE	31/07/2024	01/08/2024	26/08/2024	Trả cổ tức đợt 2/2023 bằng tiền, 450 đồng/CP
DNE	30/07/2024	31/07/2024	28/08/2024	Trả cổ tức năm 2023 bằng tiền, 500 đồng/CP
BMD	30/07/2024	31/07/2024	30/08/2024	Trả cổ tức năm 2023 bằng tiền, 700 đồng/CP
VPD	29/07/2024	30/07/2024	29/08/2024	Trả cổ tức đợt 2/2023 bằng tiền, 500 đồng/CP
TRS	29/07/2024	30/07/2024	15/08/2024	Trả cổ tức năm 2023 bằng tiền, 1,000 đồng/CP
BSD	26/07/2024	29/07/2024	28/08/2024	Trả cổ tức năm 2023 bằng tiền, 500 đồng/CP
HFB	25/07/2024	26/07/2024	15/08/2024	Trả cổ tức năm 2023 bằng tiền, 850 đồng/CP

Khuyến cáo

Bản báo cáo thị trường này bao gồm các nhận định chủ quan và dựa trên nguồn thông tin tin cậy và cơ sở phân tích chi tiết, cần trọng. ASEANSC không đảm bảo sự chính xác và đầy đủ của các nguồn thông tin này đồng thời bản báo cáo này được chuẩn bị cho mục đích duy nhất là cung cấp thông tin và không nhằm đưa ra bất kỳ đề nghị hay hướng dẫn mua bán chứng khoán cụ thể nào. Nhà đầu tư nên xem báo cáo này như một nguồn tham khảo khi đưa ra quyết định đầu tư và phải chịu toàn bộ trách nhiệm đối với quyết định đầu tư của chính mình. Các quan điểm và ước tính trong đánh giá của chúng tôi có giá trị đến ngày ra báo cáo và có thể thay đổi mà không cần báo cáo trước. Bản báo cáo này được giữ bản quyền ASEANSC. Mọi sự sao chép, chuyển giao hoặc sửa đổi trong bất kỳ trường hợp nào mà không có sự đồng ý của ASEANSC đều trái luật.

I CHỨNG KHOÁN ASEAN

Website: www.aseansc.com.vn

Hội sở chính

Tầng 4,5,6,7 – số 3 Đặng Thái Thân
Phường Phan Chu Trinh, quận Hoàn Kiếm, Hà Nội.
Tel: 024 6275 8668
Tổng đài đặt lệnh: 024 6275 8888

Chi nhánh Hồ Chí Minh

Tầng 2 - số 77-79 Phó Đức Chính,
Phường Nguyễn Thái Bình, quận 1, Tp Hồ Chí Minh.
Tel: 028 3933 0308
Tổng đài đặt lệnh: 028 3933 0309