

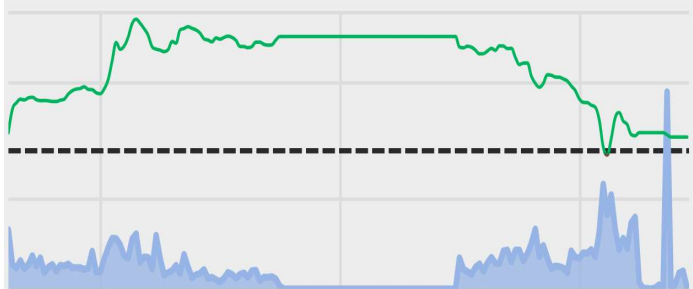


Ngày 16.07.2024

DAILY MARKET REVIEW

NHÓM VỐN HÓA LỚN TRỞ NÊN THU HÚT

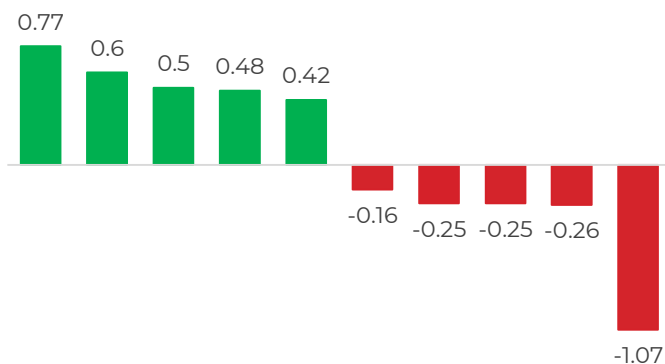
Diễn biến chỉ số VN-INDEX



Chỉ số	Close	Change	%	Khối lượng
HOSE	1,281.18	1.36	0.11	637.19
HNX	244.91	0.07	0.03	61.54
UPCOM	98.26	0.34	0.35	62.56
VN30	1,303.30	5.48	0.42	237.16
VN100	1,313.44	2.62	0.20	470.96
VNMID	1,983.57	-5.61	-0.28	233.80

(*) triệu cổ phiếu

TOP CP ẢNH HƯỞNG CHỈ SỐ



BID MBB VCB CTG FPT MSN VIC PLX GVR HVN

Nguồn: Nền tảng phân tích AseanSC research

QUAN ĐIỂM ĐẦU TƯ

Thị trường hôm nay trải qua phiên giao dịch "xanh vò, đỏ lòng" với độ rộng thị trường chỉ ở mức trung lập nhưng cường độ giảm điểm tỏ ra áp đảo so với cường độ tăng. Đáng chú ý, áp lực bán lại tập trung ở các cổ phiếu dẫn dắt của các nhóm ngành trong giai đoạn trước như Thép, Vận tải biển, Hàng không cho thấy bên cầm cổ phiếu đang có những động thái chốt lời quyết liệt hơn dẫn đến việc đà tăng của thị trường ngày càng thu hẹp về cuối phiên.

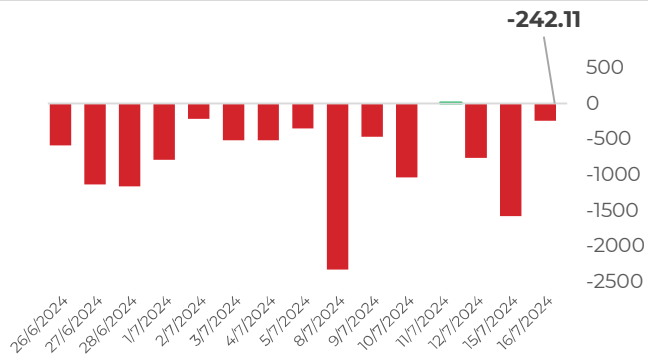
Do đó, chúng tôi duy trì quan điểm vùng cân bằng kỳ vọng là ngưỡng 1,265-1,275 điểm, nhà đầu tư cần nhắc chú ý giải ngân.

DIỄN BIẾN THỊ TRƯỜNG

VNINDEX mở cửa phiên sáng trong đà tăng hưng phấn với sự đóng góp của nhóm Ngân hàng. Tuy nhiên, lực cầu càng lên vùng cao càng có xu hướng giảm dần cho thấy trạng thái dè chừng của bên mua trước kỳ công bố kết quả kinh doanh quý 2. Từ đó, sắc đỏ bất ngờ xâm chiếm trong phiên chiều và áp lực cung ngày càng quyết liệt khiến cho thị trường thu hẹp đà tăng về cuối phiên. Ngoài ra, VN30 là nhóm tăng điểm mạnh nhất và VNMID là nhóm giảm điểm mạnh nhất trong phiên hôm nay, cho thấy xu hướng của dòng tiền đang quan tâm hơn đối với nhóm vốn hóa lớn.

Kết phiên VNINDEX giảm 1.36 điểm đạt mốc 1,281.18 điểm, HNXINDEX tăng 0.07 điểm đạt mốc 244.91 điểm. Độ rộng VNINDEX ở mức trung lập với 215 mã giảm và 211 mã tăng. Song, sắc xanh lại chiếm ưu thế trong rổ VN30 với 15 mã tăng, 10 mã giảm và 5 mã tham chiếu.

GIAO DỊCH KHỐI NGOẠI TRÊN HOSE



DIỄN BIẾN THỊ TRƯỜNG

Khối ngoại bán ròng -242 tỷ đồng trên sàn HOSE tập trung vào các mã MWG (-148 tỷ đồng), MSN (-82 tỷ đồng), TCB (-70 tỷ đồng). Ở chiều ngược lại, nhà đầu tư nước ngoài mua ròng lớn nhất các mã NLG (82 tỷ đồng), FPT (61 tỷ đồng), TPB (40 tỷ đồng).

Nguồn: Nền tảng phân tích AseanSC research



TÍN HIỆU KỸ THUẬT

Chỉ báo	Ý nghĩa	Trạng thái
MA10 - MA20	Xu hướng	Up
RSI	Động lượng	53.50
MFI	Dòng tiền	62.41
Kháng cự	1,320	1,330
Hỗ trợ	1,265	1,275

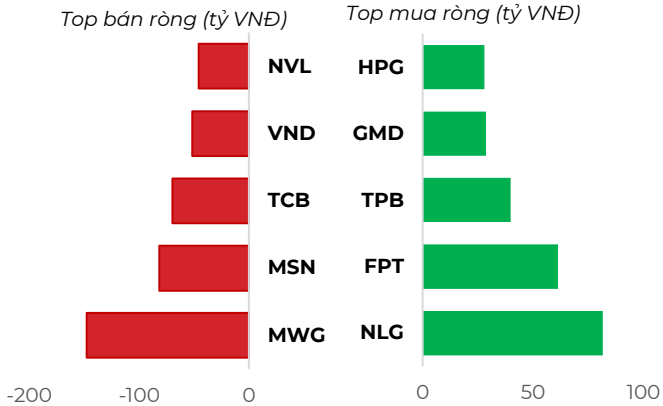
Phái sinh	Giá	Volume	OI
VN30F2407	1,302.7	179,097	51,875
VN30F2408	1,303.4	11,479	4,887
VN30F2409	1,304.9	26	662
VN30F2412	1,304.2	37	469

NHẬN ĐỊNH THỊ TRƯỜNG

Thị trường đóng cửa với một cây nến đỏ và một lần nữa phủ định ngưỡng 1,290 điểm và thanh khoản gia tăng cho thấy áp lực cung ở vùng đỉnh cũ là tương đối lớn. Chỉ báo MACD đang dần có những tín hiệu thu hẹp và có thể cắt xuống đường Signal trong phiên ngày mai, tuy nhiên vẫn nằm trên ngưỡng 0 nên xu hướng tăng của thị trường vẫn được bảo lưu. Chỉ báo RSI và MFI tiếp tục duy trì ở vùng tích cực (trên 50 điểm), đảm bảo diễn biến của thị trường sẽ khó xảy ra kịch bản quá tiêu cực như giảm điểm biên độ cao, hay phân phối ngắn hạn.

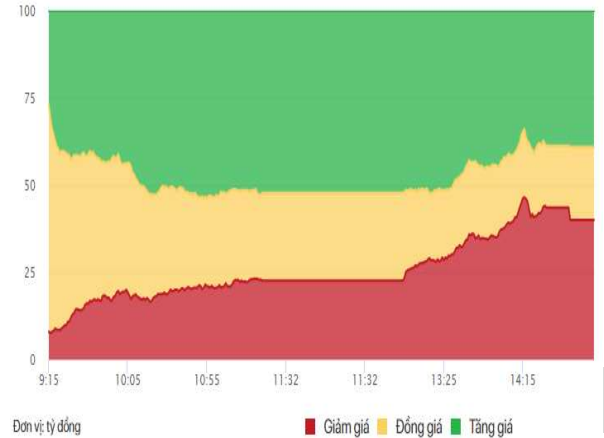
Do đó, chúng tôi duy trì quan điểm vùng cân bằng kỳ vọng là ngưỡng 1,265-1,275 điểm, nhà đầu tư cân nhắc chú ý giải ngân.

TOP GIAO DỊCH KHỐI NGOẠI

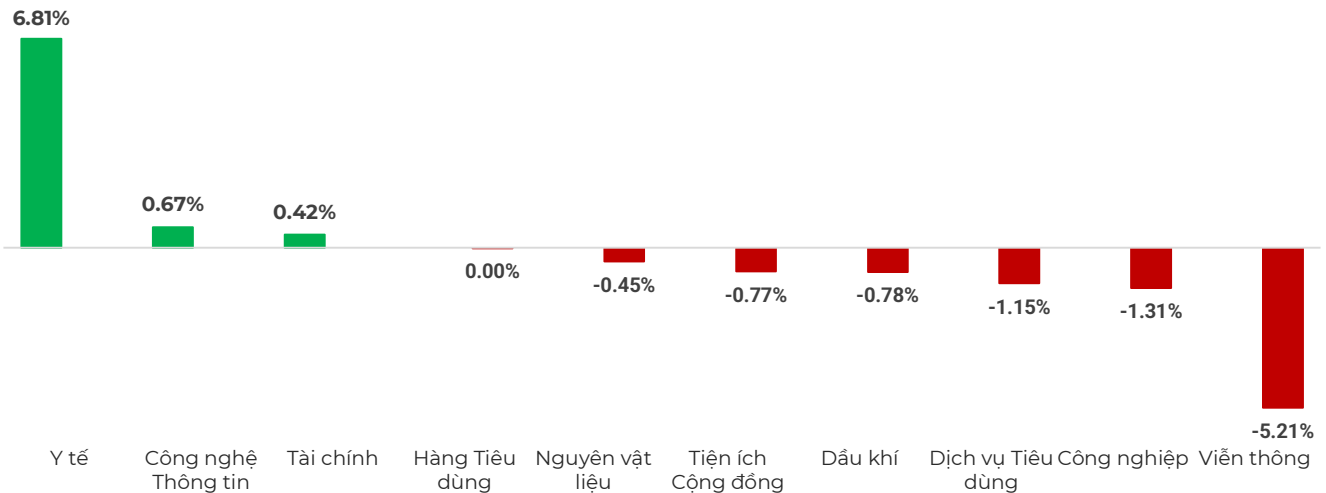


Nguồn: Nền tảng phân tích AseanSC research

ĐỘ RỘNG THỊ TRƯỜNG



DIỄN BIẾN NHÓM CHỈ SỐ TRONG NGÀY (%)



Nguồn: Nền tảng phân tích AseanSC research

TOP TĂNG ĐIỂM HSX

STT	Mã	Khối lượng	Giá	% Tăng
1	VMD	44,000	19,900	7.0%
2	DCL	2,311,600	29,850	7.0%
3	IMP	82,200	93,400	7.0%
4	SRC	4,000	36,900	7.0%
5	DBD	223,500	44,700	6.9%

TOP GIẢM ĐIỂM HSX

Mã	Khối lượng	Giá	% Giảm
HVN	10,552,900	31,250	-7.0%
SMC	6,956,700	18,350	-6.9%
FUEIP100	2,000	8,390	-6.8%
CTF	778,500	31,900	-6.2%
LGC	100	56,300	-5.9%

Nguồn: Asean Research

Tin tức

- Nhiều chuyên gia cho rằng ngay cả khi BOJ tăng lãi suất, áp lực mất giá đối với đồng yên cũng khó được giải tỏa
- Ngân hàng Trung ương châu u có thể chuẩn bị thuyết phục các nhà đầu tư về một đợt cắt giảm lãi suất khác, sau một trong những kỳ nghỉ hè dài nhất từ trước đến nay của Hội đồng quản trị, theo Bloomberg
- Bất động sản nghỉ dưỡng giảm giá đến 40-50% vẫn ế
- Xuất khẩu da giày năm 2024 dự kiến đạt khoảng 26 - 27 tỷ USD

CHỈ SỐ VÀ HÀNG HÓA THẾ GIỚI			
Chỉ số	Giá	Thay đổi	%thay đổi
Dow Jones	40,211.72	210.82	0.53%
Nikkei 225	41,282.50	91.82	0.22%
KOSPI	2,866.12	5.20	0.18%
Shanghai	2,976.30	2.29	0.08%
Gold	2,440.05	11.15	0.46%
Silver	30.992	0.06	0.18%

(*) Thông tin chỉ số thế giới:

- Chỉ số Dow Jones tăng 210.82, tương đương 0.53% lên mức 40,211.72 điểm.
- Chỉ số Nikkei 225 giảm 91.82, tương đương 0.22% xuống mức 41,282.50 điểm.

Nguồn: Investing.com, Asean research tổng hợp

Hôm nay	Tỷ giá trong nước	
	Mua vào	Bán ra
USD	25,207.0	25,457.0
EUR	26,960.9	28,439.1
GBP	32,100.4	33,464.8
JPY	155.8	164.9
CNY	3,434.1	3580.58
AUD	16748.67	17460.57

(**) Thông tin tỷ giá trong nước:

- Phiên ngày Thứ Ba (16/07) Ngân hàng Thương mại Cổ phần Ngoại thương Việt Nam niêm yết:
- Tỷ giá đô la Mỹ USD Mua vào 25207 VND/USD ; bán ra 25457 VND/USD.

Nguồn: VCB.com.vn, Asean research tổng hợp

THÔNG TIN SỰ KIỆN DOANH NGHIỆP				
Mã CK	Ngày GDKHQ	Ngày ĐKCC	Ngày thực hiện	Sự kiện
EMS	14/08/2024	15/08/2024	12/09/2024	Trả cổ tức năm 2023 bằng tiền, 1,000 đồng/CP
LCG	02/08/2024	05/08/2024	10/09/2024	Trả cổ tức năm 2023 bằng tiền, 500 đồng/CP
PRE	31/07/2024	01/08/2024	26/08/2024	Trả cổ tức đợt 2/2023 bằng tiền, 450 đồng/CP
DNE	30/07/2024	31/07/2024	28/08/2024	Trả cổ tức năm 2023 bằng tiền, 500 đồng/CP
BMD	30/07/2024	31/07/2024	30/08/2024	Trả cổ tức năm 2023 bằng tiền, 700 đồng/CP
VPD	29/07/2024	30/07/2024	29/08/2024	Trả cổ tức đợt 2/2023 bằng tiền, 500 đồng/CP
TRS	29/07/2024	30/07/2024	15/08/2024	Trả cổ tức năm 2023 bằng tiền, 1,000 đồng/CP
BSD	26/07/2024	29/07/2024	28/08/2024	Trả cổ tức năm 2023 bằng tiền, 500 đồng/CP
HFB	25/07/2024	26/07/2024	15/08/2024	Trả cổ tức năm 2023 bằng tiền, 850 đồng/CP

Khuyến cáo

Bản báo cáo thị trường này bao gồm các nhận định chủ quan và dựa trên nguồn thông tin tin cậy và cơ sở phân tích chi tiết, cần trọng. ASEANSC không đảm bảo sự chính xác và đầy đủ của các nguồn thông tin này đồng thời bản báo cáo này được chuẩn bị cho mục đích duy nhất là cung cấp thông tin và không nhằm đưa ra bất kỳ đề nghị hay hướng dẫn mua bán chứng khoán cụ thể nào. Nhà đầu tư nên xem báo cáo này như một nguồn tham khảo khi đưa ra quyết định đầu tư và phải chịu toàn bộ trách nhiệm đối với quyết định đầu tư của chính mình. Các quan điểm và ước tính trong đánh giá của chúng tôi có giá trị đến ngày ra báo cáo và có thể thay đổi mà không cần báo cáo trước. Bản báo cáo này được giữ bản quyền ASEANSC. Mọi sự sao chép, chuyển giao hoặc sửa đổi trong bất kỳ trường hợp nào mà không có sự đồng ý của ASEANSC đều trái luật.

I CHỨNG KHOÁN ASEAN

Website: www.aseansc.com.vn

Hội sở chính

Tầng 4,5,6,7 – số 3 Đặng Thái Thân
Phường Phan Chu Trinh, quận Hoàn Kiếm, Hà Nội.
Tel: 024 6275 8668
Tổng đài đặt lệnh: 024 6275 8888

Chi nhánh Hồ Chí Minh

Tầng 2 - số 77-79 Phó Đức Chính,
Phường Nguyễn Thái Bình, quận 1, Tp Hồ Chí Minh.
Tel: 028 3933 0308
Tổng đài đặt lệnh: 028 3933 0309