



Ngày 11.07.2024

DAILY MARKET REVIEW

CHỜ ĐỢI ĐIỂM CÂN BẰNG

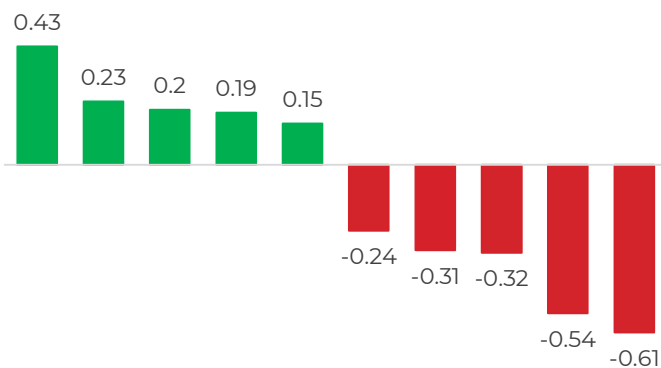
Diễn biến chỉ số VN-INDEX



Chỉ số	Close	Change	%	Khối lượng
HOSE	1,283.80	-2.14	-0.17	636.33
HNX	245.39	0.84	0.34	65.47
UPCOM	98.32	-0.38	-0.39	50.58
VN30	1,306.22	-4.69	-0.36	239.68
VN100	1,318.61	-2.85	-0.22	511.68
VNMID	1,998.71	1.89	0.09	272.01

(*) triệu cổ phiếu

TOP CP ẢNH HƯỞNG CHỈ SỐ



VIC HDB HVN VHM SSI CTG MSN FPT TCB VCB

Nguồn: Nền tảng phân tích AseanSC research

QUAN ĐIỂM ĐẦU TƯ

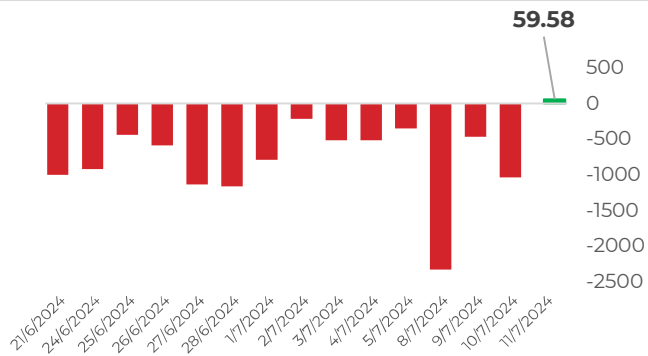
Diễn biến điều chỉnh tiếp diễn theo kịch bản của chúng tôi, song nhịp điều chỉnh là tương đối nhẹ nhàng và không có áp lực bán hoảng loạn quá lớn. Độ rộng thị trường lan tỏa tốt hơn tại nhóm vốn hóa lớn khi có sự góp mặt của nhóm Bất động sản và Chứng khoán. Áp lực bán diễn ra mạnh tại nhóm đã có nhịp tăng tốt trước đó. Tuy nhiên, điểm tích cực là thanh khoản chỉ dừng ở mức thấp cho thấy áp lực bên phía cung đang dần với bớt. Do đó, chúng tôi duy trì quan điểm chỉ số vẫn còn tiếp diễn biến điều chỉnh và kỳ vọng VNINDEX tìm được điểm cân bằng tại vùng 1,260-1,270 điểm (MA20), nhà đầu tư cần nhắc chú ý giải ngân.

DIỄN BIẾN THỊ TRƯỜNG

Thị trường mở đầu phiên giao dịch với sắc xanh lan tỏa 3 sàn và dòng tiền tham gia mạnh mẽ hơn so với phiên hôm trước. Tuy nhiên, càng về cuối phiên sức ép từ phía bên cung càng hiện rõ và đặc biệt tập trung vào nhóm các cổ phiếu đã có nhịp tăng tốt trước đó như Phân bón, Hóa chất, Vận tải biển tạo ra áp lực tâm lý cho bên cầm cổ phiếu và từ đó thị trường chuyển đỏ vào cuối phiên. Điểm đáng chú ý là nhóm VN30 ghi nhận cường độ giảm lớn hơn thị trường chung và tập trung vào nhóm cổ phiếu Ngân hàng có vốn Nhà nước, tạo sức ép lên chỉ số về cuối phiên.

Trước sức ép tăng dần về cuối phiên, VN-Index đã không thể giữ được sắc xanh để rồi kết phiên 11/07 giảm 2.14 điểm về mốc 1,283.8, tương tự là UPCoM cũng giảm 0.38 điểm về mốc 98.32, riêng HNX vẫn giữ được sắc xanh khi tăng 0.84 điểm, đạt 245.4 điểm. Điều bất ngờ trong phiên hôm nay là việc khối ngoại quay lại mua ròng gần 231 tỷ đồng.

GIAO DỊCH KHỐI NGOẠI TRÊN HOSE



DIỄN BIẾN THỊ TRƯỜNG

Khối ngoại mua ròng 60 tỷ đồng trên sàn HOSE tập trung vào các mã HDB (450 tỷ đồng), STB (328 tỷ đồng), SAB (169 tỷ đồng). Ở chiều ngược lại, nhà đầu tư nước ngoài bán ròng lớn nhất các mã FPT (-397 tỷ đồng), TCB (-172 tỷ đồng), VNM (-100 tỷ đồng).

Nguồn: Nền tảng phân tích AseanSC research



TÍN HIỆU KỸ THUẬT

Chỉ báo	Ý nghĩa	Trạng thái
MA10 - MA20	Xu hướng	Up
RSI	Động lượng	55.10
MFI	Dòng tiền	57.76
Kháng cự	1,320	1,330
Hỗ trợ	1,260	1,270

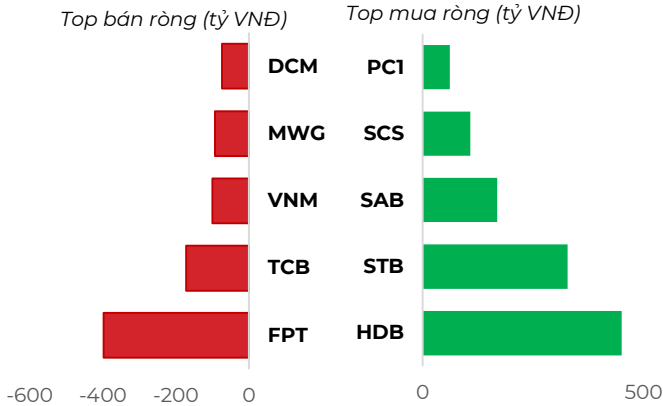
Phái sinh	Giá	Volume	OI
VN30F2407	1,310.0	208,531	55,227
VN30F2408	1,310.9	542	1,304
VN30F2409	1,314.2	65	681
VN30F2412	1,315.1	24	452

NHẬN ĐỊNH THỊ TRƯỜNG

Thị trường điều chỉnh giảm theo kịch bản chúng tôi đã đề cập trong bản tin trước khi mà chỉ báo xung lực Stochastic có tín hiệu tạo đỉnh ngắn hạn và khiến dư địa tăng điểm của chỉ số VNINDEX bị hạn chế. Chỉ báo MACD vẫn tiếp tục nằm trên ngưỡng không phản ánh xu hướng ngắn hạn tích cực, tuy nhiên trên biểu đồ histogram đang có tín hiệu thu hẹp trở lại. Bên cạnh đó, các chỉ báo động lượng RSI và dòng tiền MFI dù giảm nhẹ những vẫn ở mức tích cực. Ngoài ra, thanh khoản chỉ dừng ở mức thấp cho thấy áp lực bên phía cung đang dần với bớt.

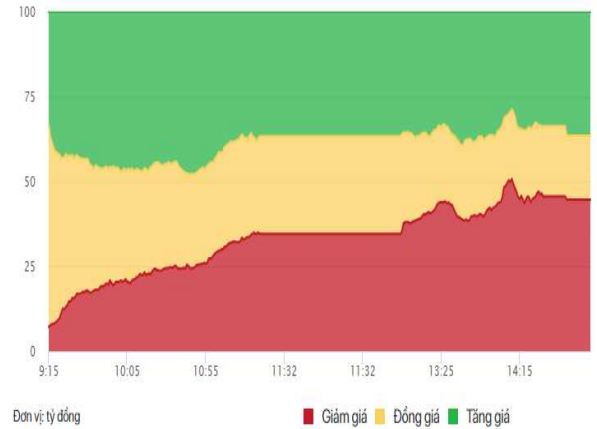
Do đó, chúng tôi duy trì quan điểm chỉ số vẫn còn tiếp diễn biến điều chỉnh và kỳ vọng VNINDEX tìm được điểm cân bằng tại vùng 1,260-1,270 điểm (MA20), nhà đầu tư cần nhắc chú ý giải ngân.

TOP GIAO DỊCH KHỐI NGOẠI

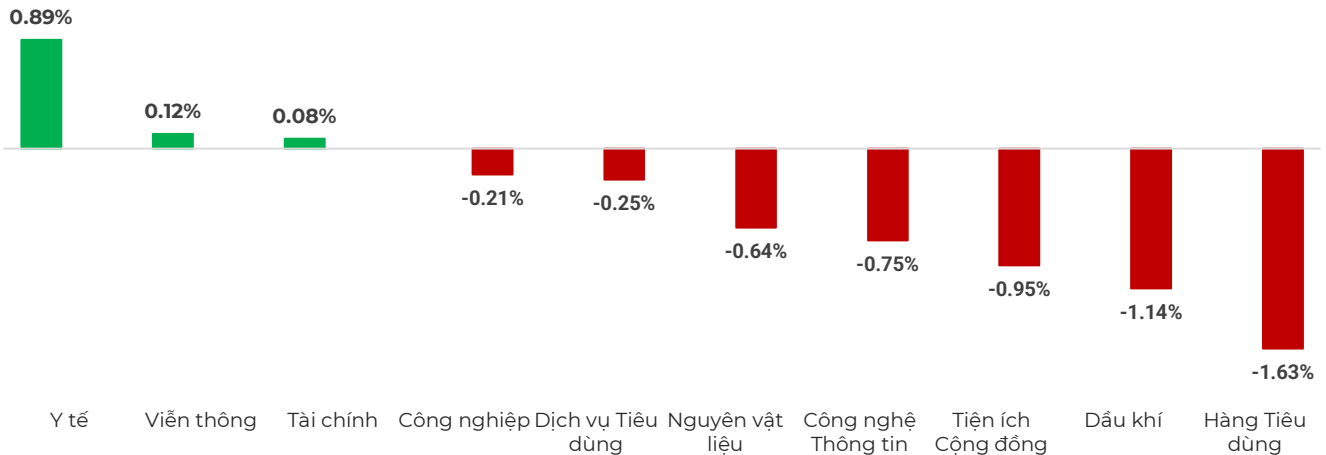


Nguồn: Nền tảng phân tích AseanSC research

ĐỘ RỘNG THỊ TRƯỜNG



DIỄN BIẾN NHÓM CHỈ SỐ TRONG NGÀY (%)



Nguồn: Nền tảng phân tích AseanSC research

TOP TĂNG ĐIỂM HSX

STT	Mã	Khối lượng	Giá	% Tăng
1	LEC	100	6,730	7.0%
2	IMP	207,000	78,200	6.8%
3	FDC	15,000	16,550	6.8%
4	AST	24,800	64,700	6.1%
5	TBC	300	42,900	5.9%

TOP GIẢM ĐIỂM HSX

Mã	Khối lượng	Giá	% Giảm
RDP	279,800	4,520	-7.0%
TMP	200	68,700	-6.0%
STG	300	42,200	-5.9%
HNA	6,700	26,700	-5.7%
HRC	100	43,300	-5.1%

Nguồn: Asean Research

Tin tức

1. Trung Quốc đang tận dụng lợi thế dẫn đầu trong lĩnh vực sản xuất pin năng lượng mặt trời để thúc đẩy khả năng tiếp cận điện của các quốc gia châu Phi
2. Chủ tịch Cục Dự trữ Liên bang Mỹ (Fed) Jerome Powell ngày 9/7 bày tỏ lo ngại rằng việc giữ lãi suất ở mức cao trong thời gian quá dài có thể gây tổn hại tới tăng trưởng kinh tế
3. Theo một số nhà phân tích, việc BOJ cắt giảm chương trình mua trái phiếu chính phủ Nhật nhiều hơn kỳ vọng có thể sẽ giảm bất áp lực mất giá đối với đồng yên

CHỈ SỐ VÀ HÀNG HÓA THẾ GIỚI			
Chỉ số	Giá	Thay đổi	%thay đổi
Dow Jones	39,721.36	429.39	1.09%
Nikkei 225	42,278.00	420.50	1.00%
KOSPI	2,888.71	20.72	0.72%
Shanghai	2,970.39	31.02	1.06%
Gold	2,388.85	9.15	0.38%
Silver	31.282	0.27	0.86%

(*) Thông tin chỉ số thế giới:

- Chỉ số Dow Jones tăng 429.39, tương đương 1.09% lên mức 39,721.36 điểm.

- Chỉ số Nikkei 225 giảm 420.5, tương đương 1.00% xuống mức 42,278.00 điểm.

Nguồn: Investing.com, Asean research tổng hợp

Hôm nay	Tỷ giá trong nước	
	Mua vào	Bán ra
USD	25,215.0	25,465.0
EUR	26,832.1	28,303.3
GBP	31,832.9	33,185.9
JPY	152.5	161.4
CNY	3,421.9	3567.83
AUD	16718.95	17429.58

(**) Thông tin tỷ giá trong nước:

Phiên ngày Thứ Năm (11/07) Ngân hàng Thương mại Cổ phần Ngoại thương Việt Nam niêm yết:

- Tỷ giá đô la Mỹ USD Mua vào 25215 VND/USD ; bán ra 25465 VND/USD.

Nguồn: VCB.com.vn, Asean research tổng hợp

THÔNG TIN SỰ KIỆN DOANH NGHIỆP				
Mã CK	Ngày GDKHQ	Ngày ĐKCC	Ngày thực hiện	Sự kiện
BMD	30/07/2024	31/07/2024	30/08/2024	Trả cổ tức năm 2023 bằng tiền, 700 đồng/CP
HFB	25/07/2024	26/07/2024	15/08/2024	Trả cổ tức năm 2023 bằng tiền, 850 đồng/CP
POT	24/07/2024	25/07/2024	15/08/2024	Trả cổ tức năm 2024 bằng tiền, 100 đồng/CP
VIM	19/07/2024	22/07/2024	22/08/2024	Trả cổ tức năm 2023 bằng tiền, 1,400 đồng/CP
SHB	18/07/2024	19/07/2024	06/08/2024	Trả cổ tức năm 2023 bằng tiền, 500 đồng/CP
BTU	18/07/2024	19/07/2024	06/08/2024	Trả cổ tức năm 2023 bằng tiền, 1,000 đồng/CP
BIO	17/07/2024	18/07/2024	26/08/2024	Trả cổ tức năm 2023 bằng tiền, 650 đồng/CP
VNF	17/07/2024	18/07/2024	02/08/2024	Trả cổ tức năm 2023 bằng tiền, 700 đồng/CP
ASM	15/07/2024	16/07/2024		Trả cổ tức năm 2023 bằng cổ phiếu, tỷ lệ 100:10

Khuyến cáo

Bản báo cáo thị trường này bao gồm các nhận định chủ quan và dựa trên nguồn thông tin tin cậy và cơ sở phân tích chi tiết, cần trọng. ASEANSC không đảm bảo sự chính xác và đầy đủ của các nguồn thông tin này đồng thời bản báo cáo này được chuẩn bị cho mục đích duy nhất là cung cấp thông tin và không nhằm đưa ra bất kỳ đề nghị hay hướng dẫn mua bán chứng khoán cụ thể nào. Nhà đầu tư nên xem báo cáo này như một nguồn tham khảo khi đưa ra quyết định đầu tư và phải chịu toàn bộ trách nhiệm đối với quyết định đầu tư của chính mình. Các quan điểm và ước tính trong đánh giá của chúng tôi có giá trị đến ngày ra báo cáo và có thể thay đổi mà không cần báo cáo trước. Bản báo cáo này được giữ bản quyền ASEANSC. Mọi sự sao chép, chuyển giao hoặc sửa đổi trong bất kỳ trường hợp nào mà không có sự đồng ý của ASEANSC đều trái luật.

I CHỨNG KHOÁN ASEAN

Website: www.aseansc.com.vn

Hội sở chính

Tầng 4,5,6,7 – số 3 Đặng Thái Thân
Phường Phan Chu Trinh, quận Hoàn Kiếm, Hà Nội.
Tel: 024 6275 8668
Tổng đài đặt lệnh: 024 6275 8888

Chi nhánh Hồ Chí Minh

Tầng 2 - số 77-79 Phó Đức Chính,
Phường Nguyễn Thái Bình, quận 1, Tp Hồ Chí Minh.
Tel: 028 3933 0308
Tổng đài đặt lệnh: 028 3933 0309