



Ngày 10.07.2024

DAILY MARKET REVIEW

ĐIỀU CHỈNH LÀ CẦN THIẾT

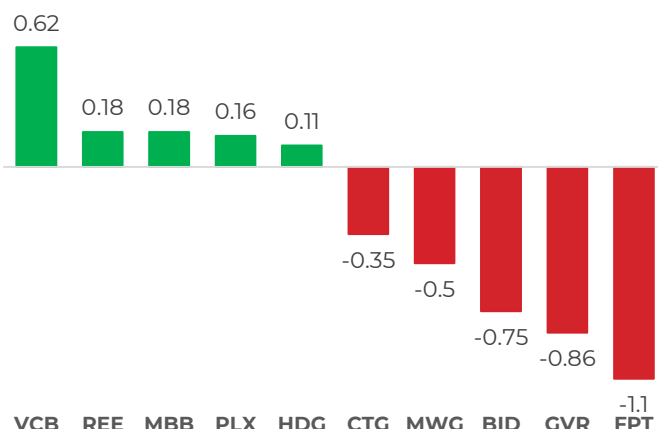
Diễn biến chỉ số VN-INDEX



Chỉ số	Close	Change	%	Khối lượng
HOSE	1,285.94	-7.77	-0.60	678.09
HNX	244.54	-1.12	-0.46	64.07
UPCOM	98.70	-0.55	-0.55	74.62
VN30	1,310.91	-10.87	-0.82	263.50
VN100	1,321.46	-10.22	-0.77	526.38
VNMID	1,996.82	-13.05	-0.65	262.87

(*) triệu cổ phiếu

TOP CP ẢNH HƯỞNG CHỈ SỐ



Nguồn: Nền tảng phân tích AseanSC research

QUAN ĐIỂM ĐẦU TƯ

Thị trường điều chỉnh phiên đầu tiên sau chuỗi tăng điểm liên tiếp 7 phiên vừa qua. Việc thanh khoản gia tăng cũng thể hiện cho áp lực cung dẫn xuất hiện, tuy nhiên, dòng tiền vẫn tiếp tục phân hóa và tăng điểm cho thấy bên mua đang có khả năng hấp thu một cách chủ động. Diễn biến điều chỉnh này là hợp lý và thuận theo kịch bản trong bản tin trước.

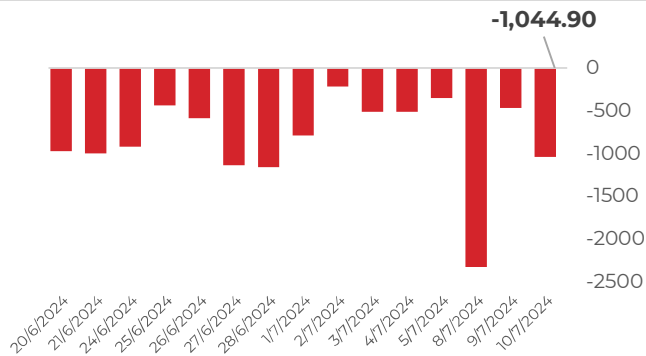
Do đó, chúng tôi đánh giá áp lực cung hôm nay không quá lớn nhưng xác suất cao chỉ số vẫn còn tiếp diễn biến điều chỉnh và kỳ vọng thị trường có thể tìm được điểm cân bằng trong tại vùng 1,260-1,270 điểm, nhà đầu tư cần nhắc chú ý giải ngân.

DIỄN BIẾN THỊ TRƯỜNG

Thị trường trải qua một phiên điều chỉnh với thanh khoản gia tăng nhẹ trên chiều bán. Áp lực bán xuất hiện tập trung vào phiên chiều và nhóm cổ phiếu vốn hóa lớn là nguyên nhân dẫn đến việc chỉ số dần suy yếu và lao dốc. Diễn biến điều chỉnh được chúng tôi đánh giá là cần thiết cho xu hướng trung hạn sau một đà tăng kéo dài. Dòng tiền tiếp tục phân hóa và lựa chọn tham gia các nhóm ngành riêng lẻ cho thấy lực cầu vẫn đang duy trì việc tìm kiếm cơ hội giải ngân.

Kết thúc phiên giao dịch, VN-Index giảm 7.77 điểm (-0.6%), về mức 1,285.94 điểm; HNX-Index giảm 1.12 điểm (-0.46%), về mức 244.54 điểm. Độ rộng toàn thị trường nghiêng về bên bán với 419 mã giảm và 312 mã tăng. Sắc đỏ áp đảo trong rổ VN30-Index với 23 mã giảm, 6 mã tăng và 1 mã tham chiếu.

GIAO DỊCH KHỐI NGOẠI TRÊN HOSE



DIỄN BIẾN THỊ TRƯỜNG

Khối ngoại bán ròng -1045 tỷ đồng trên sàn HOSE tập trung vào các mã FPT (-343 tỷ đồng), VCB (-160 tỷ đồng), MWG (-160 tỷ đồng). Ở chiều ngược lại, nhà đầu tư nước ngoài mua ròng lớn nhất các mã MBB (103 tỷ đồng), HPG (36 tỷ đồng), DGC (31 tỷ đồng).

Nguồn: Nền tảng phân tích AseanSC research



TÍN HIỆU KỸ THUẬT

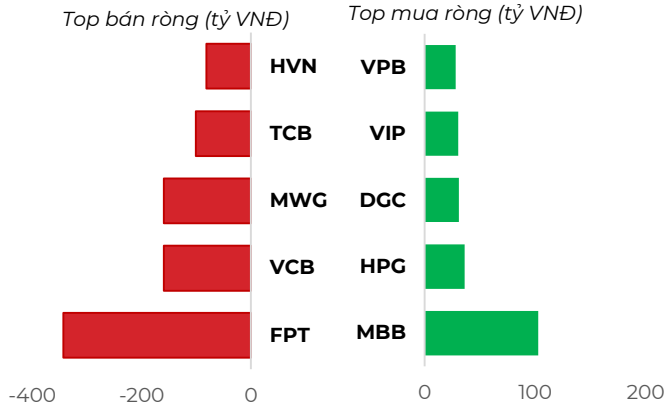
Chỉ báo	Ý nghĩa	Trạng thái
MA10 - MA20	Xu hướng	Up
RSI	Động lượng	56.35
MFI	Dòng tiền	65.53
Kháng cự	1,320	1,330
Hỗ trợ	1,260	1,270

Phái sinh	Giá	Volume	OI
VN30F2407	1,310.0	208,531	55,227
VN30F2408	1,310.9	542	1,304
VN30F2409	1,314.2	65	681
VN30F2412	1,315.1	24	452

NHẬN ĐỊNH THỊ TRƯỜNG

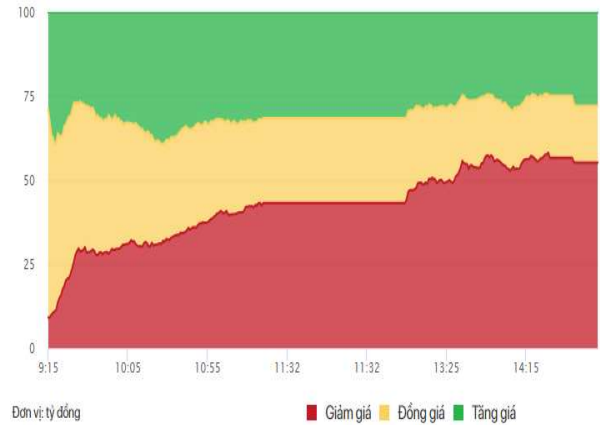
Chỉ số đóng cửa với một cây nến phủ định phiên hôm qua với biên độ tương đối rộng. Điểm cộng là thanh khoản nằm dưới mốc trung bình 20 phiên cho thấy áp lực cung là không quá lớn. Chỉ báo MACD chính thức cắt lên đường Signal và vượt qua ngưỡng 0 với độ dốc tốt, cho thấy dư địa tăng còn tương đối và chưa có tín hiệu đảo chiều. Bên cạnh đó các chỉ báo động lượng RSI và dòng tiền MFI nằm trên ngưỡng trung lập cho thấy thị trường vẫn đang giao dịch ở vùng tích cực. Điểm trừ duy nhất là chỉ báo quán tính Stochastic RSI cắt xuống đường Signal cho thấy việc điều chỉnh của thị trường chung sẽ chưa kết thúc trong phiên giao dịch tới. Do đó, chúng tôi đánh giá áp lực cung hôm nay không quá lớn nhưng xác suất cao chỉ số vẫn còn tiếp diễn biến điều chỉnh và kỳ vọng thị trường có thể tìm được điểm cân bằng trong tại vùng 1,260-1,270 điểm, nhà đầu tư cần nhắc chú ý giải ngân.

TOP GIAO DỊCH KHỐI NGOẠI

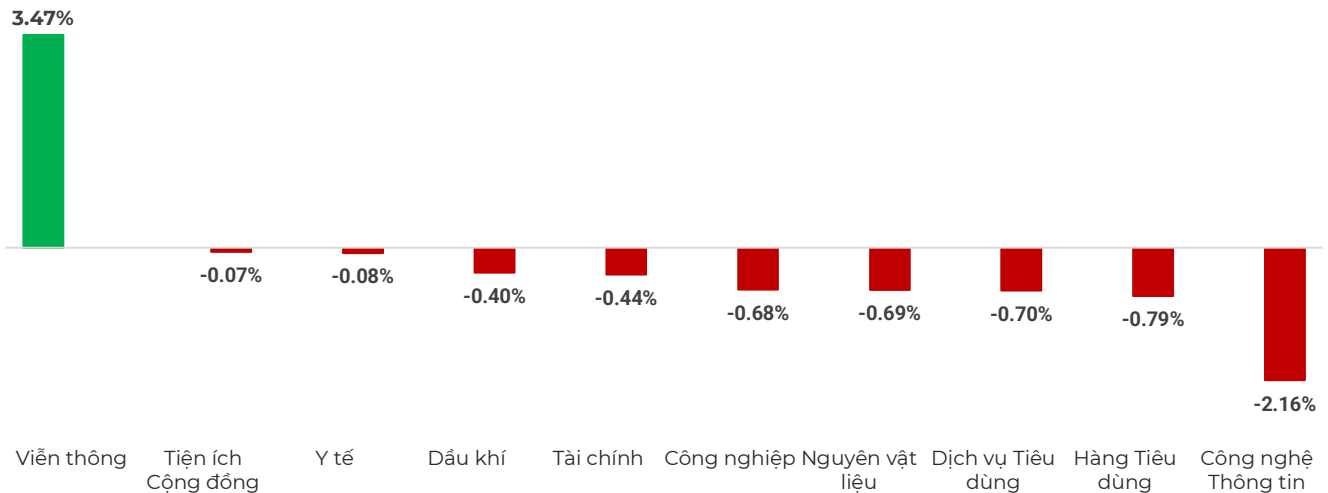


Nguồn: Nền tảng phân tích AseanSC research

ĐỘ RỘNG THỊ TRƯỜNG



DIỄN BIẾN NHÓM CHỈ SỐ TRONG NGÀY (%)



Nguồn: Nền tảng phân tích AseanSC research

TOP TĂNG ĐIỂM HSX

STT	Mã	Khối lượng	Giá	% Tăng
1	HAX	2,772,100	17,600	7.0%
2	TPC	36,500	6,450	7.0%
3	VTO	5,006,600	15,400	6.9%
4	SRC	9,900	34,000	6.9%
5	CKG	932,900	27,150	6.9%

TOP GIẢM ĐIỂM HSX

Mã	Khối lượng	Giá	% Giảm
HRC	5,600	45,650	-6.9%
COM	500	30,400	-6.5%
S4A	100	40,000	-6.1%
ITA	5,010,300	4,490	-4.7%
TNC	800	37,700	-4.6%

Nguồn: Asean Research

Tin tức

- Thuế quan của EU làm ảnh hưởng đến tăng trưởng xuất khẩu xe điện của Trung Quốc
- Theo Bloomberg, Ấn Độ có thể nới lỏng các hạn chế xuất khẩu một số loại gạo để tránh tình trạng dư thừa trong nước trước khi vụ mùa mới xuất hiện trên thị trường vào tháng 10
- Chi phí vận chuyển dầu thô dọc các tuyến đường quan trọng đến châu Á đang giảm do các siêu tàu chở dầu thực hiện các hành trình ngắn hơn và nhu cầu dầu sứt giảm ở Trung Quốc
- Chuyên gia bất ngờ dự báo giá bán chung cư nửa cuối năm 2024: Hà Nội tăng 22%, TP.HCM tăng 5%

CHỈ SỐ VÀ HÀNG HÓA THẾ GIỚI			
Chỉ số	Giá	Thay đổi	%thay đổi
Dow Jones	39,291.97	-52.82	-0.13%
Nikkei 225	41,857.50	207.00	0.50%
KOSPI	2,867.99	0.61	0.02%
Shanghai	2,939.36	-20.01	-0.68%
Gold	2,379.55	11.65	0.49%
Silver	31.242	0.19	0.60%

(*) Thông tin chỉ số thế giới:

- Chỉ số Dow Jones tăng -52.82, tương đương -0.13% lên mức 39,291.97 điểm.

- Chỉ số Nikkei 225 giảm 207, tương đương 0.50% xuống mức 41,857.50 điểm.

Nguồn: Investing.com, Asean research tổng hợp

Hôm nay	Tỷ giá trong nước	
	Mua vào	Bán ra
USD	25,209.0	25,459.0
EUR	26,782.5	28,251.0
GBP	31,671.9	33,018.1
JPY	152.7	161.6
CNY	#N/A	#N/A
AUD	16691.7	17401.18

(**) Thông tin tỷ giá trong nước:

Phiên ngày Thứ Tư (10/07) Ngân hàng Thương mại Cổ phần Ngoại thương Việt Nam niêm yết:

- Tỷ giá đô la Mỹ USD Mua vào 25209 VND/USD ; bán ra 25459 VND/USD.

Nguồn: VCB.com.vn, Asean research tổng hợp

THÔNG TIN SỰ KIỆN DOANH NGHIỆP				
Mã CK	Ngày GDKHQ	Ngày ĐKCC	Ngày thực hiện	Sự kiện
BMD	30/07/2024	31/07/2024	30/08/2024	Trả cổ tức năm 2023 bằng tiền, 700 đồng/CP
HFB	25/07/2024	26/07/2024	15/08/2024	Trả cổ tức năm 2023 bằng tiền, 850 đồng/CP
POT	24/07/2024	25/07/2024	15/08/2024	Trả cổ tức năm 2024 bằng tiền, 100 đồng/CP
VIM	19/07/2024	22/07/2024	22/08/2024	Trả cổ tức năm 2023 bằng tiền, 1,400 đồng/CP
SHB	18/07/2024	19/07/2024	06/08/2024	Trả cổ tức năm 2023 bằng tiền, 500 đồng/CP
BTU	18/07/2024	19/07/2024	06/08/2024	Trả cổ tức năm 2023 bằng tiền, 1,000 đồng/CP
BIO	17/07/2024	18/07/2024	26/08/2024	Trả cổ tức năm 2023 bằng tiền, 650 đồng/CP
VNF	17/07/2024	18/07/2024	02/08/2024	Trả cổ tức năm 2023 bằng tiền, 700 đồng/CP
ASM	15/07/2024	16/07/2024		Trả cổ tức năm 2023 bằng cổ phiếu, tỷ lệ 100:10

Khuyến cáo

Bản báo cáo thị trường này bao gồm các nhận định chủ quan và dựa trên nguồn thông tin tin cậy và cơ sở phân tích chi tiết, cần trọng. ASEANSC không đảm bảo sự chính xác và đầy đủ của các nguồn thông tin này đồng thời bản báo cáo này được chuẩn bị cho mục đích duy nhất là cung cấp thông tin và không nhằm đưa ra bất kỳ đề nghị hay hướng dẫn mua bán chứng khoán cụ thể nào. Nhà đầu tư nên xem báo cáo này như một nguồn tham khảo khi đưa ra quyết định đầu tư và phải chịu toàn bộ trách nhiệm đối với quyết định đầu tư của chính mình. Các quan điểm và ước tính trong đánh giá của chúng tôi có giá trị đến ngày ra báo cáo và có thể thay đổi mà không cần báo cáo trước. Bản báo cáo này được giữ bản quyền ASEANSC. Mọi sự sao chép, chuyển giao hoặc sửa đổi trong bất kỳ trường hợp nào mà không có sự đồng ý của ASEANSC đều trái luật.

I CHỨNG KHOÁN ASEAN

Website: www.aseansc.com.vn

Hội sở chính

Tầng 4,5,6,7 – số 3 Đặng Thái Thân
Phường Phan Chu Trinh, quận Hoàn Kiếm, Hà Nội.
Tel: 024 6275 8668
Tổng đài đặt lệnh: 024 6275 8888

Chi nhánh Hồ Chí Minh

Tầng 2 - số 77-79 Phó Đức Chính,
Phường Nguyễn Thái Bình, quận 1, Tp Hồ Chí Minh.
Tel: 028 3933 0308
Tổng đài đặt lệnh: 028 3933 0309