



Ngày 05.07.2024

# DAILY MARKET REVIEW

## CHUỖI PHIÊN TĂNG ĐIỀM CHẬM

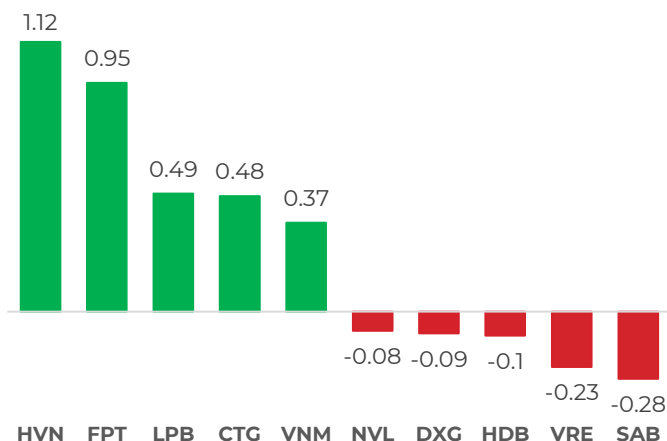
### Diễn biến chỉ số VN-INDEX



Chỉ số	Close	Change	%	Khối lượng
HOSE	1,283.04	3.15	0.25	589.21
HNX	242.31	0.43	0.18	61.39
UPCOM	98.26	0.00	0.00	67.43
VN30	1,316.18	5.55	0.42	190.63
VN100	1,323.39	5.17	0.39	417.89
VNMID	1,988.60	6.37	0.32	227.26

(\*) triệu cổ phiếu

### TOP CP ẢNH HƯỞNG CHỈ SỐ



Nguồn: Nền tảng phân tích AseanSC research

### QUAN ĐIỂM ĐẦU TƯ

Thị trường vượt qua rung lắc và đóng cửa tăng điểm bởi lực cầu gia tăng trong phiên chiều. Điểm trừ là dòng tiền chỉ lan tỏa ở một số nhóm cổ phiếu Midcap và riêng lẻ như Xuất khẩu, Vận tải, Hóa chất khiến cho biến động của điểm số không quá lớn. Thanh khoản thấp vẫn là rủi ro chính yếu trong giai đoạn này khi thị trường chỉ mới điều chỉnh và chưa có nhóm ngành dẫn dắt.

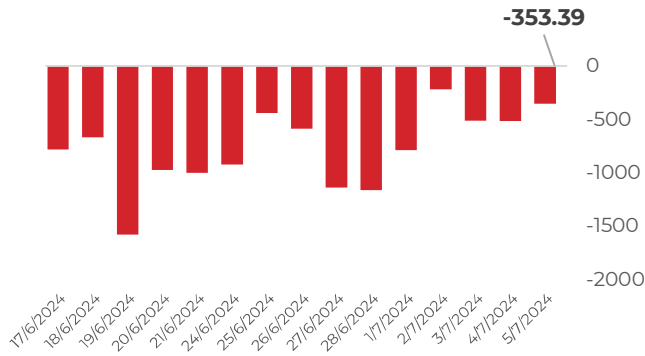
Do đó, chúng tôi duy trì quan điểm thị trường sẽ cần thêm thời gian để kiểm định lực cầu và khó tránh khỏi những áp lực điều chỉnh trong các phiên tới và nhà đầu tư nên tiếp tục quan sát và chỉ giải ngân khi thị trường điều chỉnh.

### DIỄN BIẾN THỊ TRƯỜNG

Thị trường trải qua một phiên giao dịch liên tục giằng co quanh mốc tham chiếu và đã có những lúc chìm vào sắc đỏ. Nhưng càng về cuối phiên, lực cầu càng thể hiện rõ giúp bên mua tiếp tục thắng thế và lấy lại sắc xanh cho thị trường chung. Nhóm Bất động sản và Ngân hàng Tư nhân là yếu tố tác động trên chiều giảm điểm, nhưng ở chiều ngược lại, các cổ phiếu Ngân hàng Quốc doanh cùng một vài cổ phiếu dẫn dắt các nhóm ngành lại có mức tăng vượt trội trong ngày.

Kết thúc phiên giao dịch, VN-Index tăng 3.15 điểm (0.25%), lên mức 1,283.04 điểm; HNX-Index tăng 0.43 điểm (0.18%), lên mức 242.31 điểm. Độ rộng toàn thị trường nghiêng về bên bán với 399 mã giảm và bên mua có 345 mã tăng. Sắc xanh chiếm ưu thế trong rõ VN30 với 15 mã tăng, 8 mã giảm và 7 mã tham chiếu.

**GIAO DỊCH KHỐI NGOẠI TRÊN HOSE**



**DIỄN BIẾN THỊ TRƯỜNG**

Khối ngoại bán ròng -353 tỷ đồng trên sàn HOSE tập trung vào các mã FPT (-271 tỷ đồng), VRE (-156 tỷ đồng), HPG (-92 tỷ đồng). Ở chiều ngược lại, nhà đầu tư nước ngoài mua ròng lớn nhất các mã NLG (98 tỷ đồng), SSI (64 tỷ đồng), BID (57 tỷ đồng).

Nguồn: Nền tảng phân tích AseanSC research



**TÍN HIỆU KỸ THUẬT**

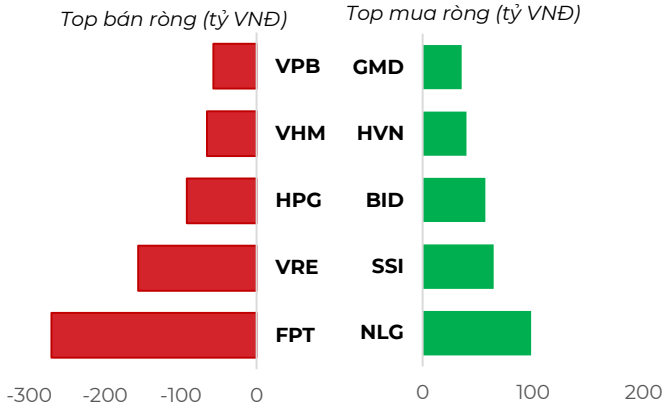
Chỉ báo	Ý nghĩa	Trạng thái
MA10 - MA20	Xu hướng	Down
RSI	Động lượng	56.44
MFI	Dòng tiền	64.99
Kháng cự	1,320	1,330
Hỗ trợ	1,240	1,250

**NHẬN ĐỊNH THỊ TRƯỜNG**

Thị trường kết phiên tuần với chuỗi 5 phiên tăng điểm liên tiếp và bao phủ hoàn toàn vị thế kích hoạt xu hướng giảm của một tuần trước đó. Tâm lý giao dịch dần cải thiện qua từng phiên và động lượng thanh khoản dự kiến sẽ gia tăng trở lại trong tuần sau. Chỉ báo MACD chính thức cắt lên đường Signal và đồng thời vượt trên ngưỡng 0 cho thấy thị trường đang dần lấy lại động lượng tăng, RSI duy trì ở vùng tích cực trên 56 điểm. Phiên tăng điểm được đánh giá tương đối tích cực với thị trường chung khi liên tục tăng điểm chậm và có các nhịp "rung lắc" trong phiên giúp các áp lực từ phía cung trong phiên được bên mua hấp thu một cách nhẹ nhàng. Tuy nhiên, thanh khoản thấp vẫn là rủi ro chính yếu trong giai đoạn này khi thị trường chỉ mới điều chỉnh và chưa có nhóm ngành dẫn dắt.

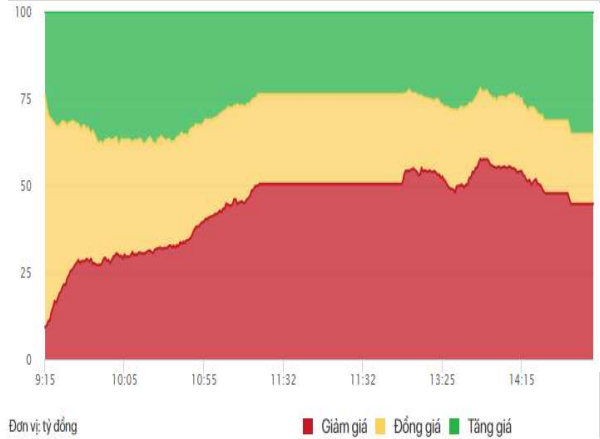
Phái sinh	Giá	Volume	OI
VN30F2407	1,316.3	193,932	58,475
VN30F2408	1,317.9	585	609
VN30F2409	1,319.3	70	669
VN30F2412	1,320.5	80	456

**TOP GIAO DỊCH KHỐI NGOẠI**

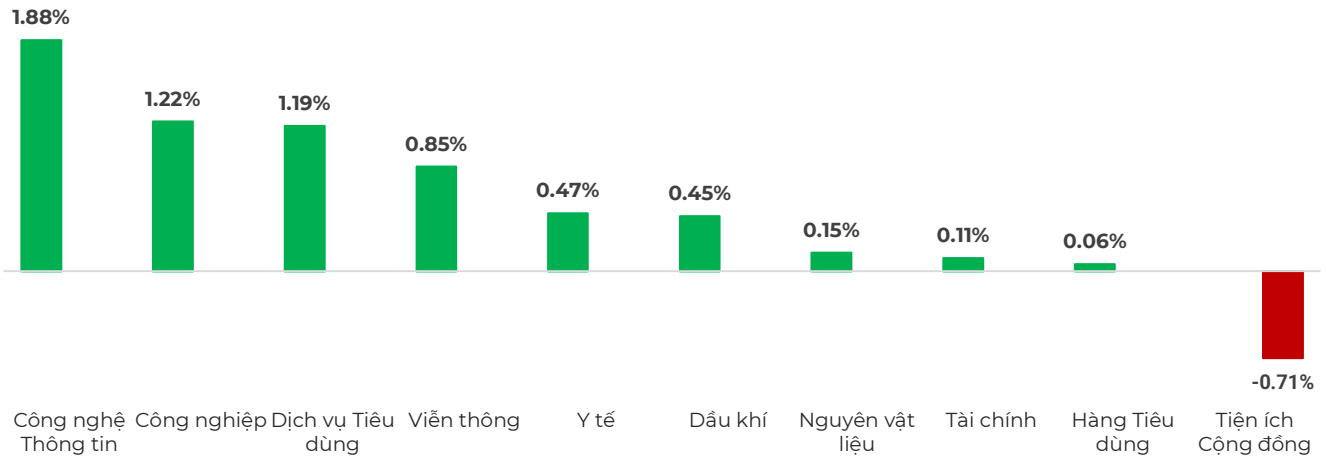


Nguồn: Nền tảng phân tích AseanSC research

**ĐỘ RỘNG THỊ TRƯỜNG**



**DIỄN BIẾN NHÓM CHỈ SỐ TRONG NGÀY (%)**



Nguồn: Nền tảng phân tích AseanSC research

**TOP TĂNG ĐIỂM HSX**

STT	Mã	Khối lượng	Giá	% Tăng
1	QBS	1,167,000	1,200	9.1%
2	CSV	1,302,100	33,650	7.0%
3	VOS	11,104,200	20,500	6.8%
4	SAV	1,057,300	22,100	6.8%
5	HVN	7,533,500	36,350	6.3%

**TOP GIẢM ĐIỂM HSX**

Mã	Khối lượng	Giá	% Giảm
TEG	676,200	9,580	-7.0%
TV2	94,600	40,450	-6.9%
ITA	18,406,000	4,880	-6.9%
DXV	8,500	5,240	-6.8%
TBC	100	40,500	-5.8%

Nguồn: Asean Research

**Tin tức**

- ISM: Kinh tế Mỹ có thể mất đà tăng trưởng
- Kinh tế Trung Quốc đối mặt với khó khăn do tình trạng già hóa dân số
- Nhật Bản phát hành tiền giấy mới, thay đổi thiết kế lần đầu tiên sau 20 năm
- Áp lực lạm phát 2024: Những nguy cơ đẩy giá tăng dịp cuối năm
- Giá vé cao chót vót, thiếu tàu bay, khách nội địa đi máy bay giảm gần 20%

CHỈ SỐ VÀ HÀNG HÓA THẾ GIỚI			
Chỉ số	Giá	Thay đổi	%thay đổi
Dow Jones	39,308.00	-23.85	-0.06%
Nikkei 225	40,893.50	-29.00	-0.07%
KOSPI	2,862.29	37.35	1.32%
Shanghai	2,949.93	-7.63	-0.26%
Gold	2,374.80	5.40	0.23%
Silver	30.865	0.02	0.07%

(\*) Thông tin chỉ số thế giới:

- Chỉ số Dow Jones tăng -23.85, tương đương -0.06% lên mức 39,308.00 điểm.

- Chỉ số Nikkei 225 giảm -29, tương đương -0.07% xuống mức 40,893.50 điểm.

Nguồn: Investing.com, Asean research tổng hợp

Hôm nay	Tỷ giá trong nước	
	Mua vào	Bán ra
USD	25,208.00	25,458.00
EUR	26,803.97	28,273.60
GBP	31,637.31	32,982.01
JPY	153.24	162.19
CNY	3,428.00	3,574.24
AUD	16,691.14	17,400.57

(\*\*) Thông tin tỷ giá trong nước:

Phiên ngày Thứ Sáu (05/07) Ngân hàng Thương mại Cổ phần Ngoại thương Việt Nam niêm yết:

- Tỷ giá đô la Mỹ USD Mua vào 25,208.00 VND/USD ; bán ra 25,458.00 VND/USD.

Nguồn: VCB.com.vn, Asean research tổng hợp

THÔNG TIN SỰ KIỆN DOANH NGHIỆP				
Mã CK	Ngày GDKHQ	Ngày ĐKCC	Ngày thực hiện	Sự kiện
POT	24/07/2024	25/07/2024	15/08/2024	Trả cổ tức năm 2024 bằng tiền, 100 đồng/CP
VIM	19/07/2024	22/07/2024	22/08/2024	Trả cổ tức năm 2023 bằng tiền, 1,400 đồng/CP
KHW	11/07/2024	12/07/2024	31/07/2024	Trả cổ tức năm 2023 bằng tiền, 1,238 đồng/CP
TMG	09/07/2024	10/07/2024	31/07/2024	Trả cổ tức năm 2023 bằng tiền, 2,700 đồng/CP
CH5	09/07/2024	10/07/2024	30/07/2024	Trả cổ tức năm 2023 bằng tiền, 1,100 đồng/CP
APF	09/07/2024	10/07/2024		Trả cổ tức năm 2023 bằng cổ phiếu, tỷ lệ 10:1
DIH	09/07/2024	10/07/2024		Trả cổ tức năm 2023 bằng cổ phiếu, tỷ lệ 100:15
BSI	09/07/2024	10/07/2024		Trả cổ tức năm 2023 bằng cổ phiếu, tỷ lệ 10:1
SAB	05/07/2024	08/07/2024	31/07/2024	Trả cổ tức đợt 2/2023 bằng tiền, 2,000 đồng/CP

## Khuyến cáo

Bản báo cáo thị trường này bao gồm các nhận định chủ quan và dựa trên nguồn thông tin tin cậy và cơ sở phân tích chi tiết, cần trọng. ASEANSC không đảm bảo sự chính xác và đầy đủ của các nguồn thông tin này đồng thời bản báo cáo này được chuẩn bị cho mục đích duy nhất là cung cấp thông tin và không nhằm đưa ra bất kỳ đề nghị hay hướng dẫn mua bán chứng khoán cụ thể nào. Nhà đầu tư nên xem báo cáo này như một nguồn tham khảo khi đưa ra quyết định đầu tư và phải chịu toàn bộ trách nhiệm đối với quyết định đầu tư của chính mình. Các quan điểm và ước tính trong đánh giá của chúng tôi có giá trị đến ngày ra báo cáo và có thể thay đổi mà không cần báo cáo trước. Bản báo cáo này được giữ bản quyền ASEANSC. Mọi sự sao chép, chuyển giao hoặc sửa đổi trong bất kỳ trường hợp nào mà không có sự đồng ý của ASEANSC đều trái luật.

## I CHỨNG KHOÁN ASEAN

Website: [www.aseansc.com.vn](http://www.aseansc.com.vn)

### Hội sở chính

Tầng 4,5,6,7 – số 3 Đặng Thái Thân  
Phường Phan Chu Trinh, quận Hoàn Kiếm, Hà Nội.  
Tel: 024 6275 8668  
Tổng đài đặt lệnh: 024 6275 8888

### Chi nhánh Hồ Chí Minh

Tầng 2 - số 77-79 Phó Đức Chính,  
Phường Nguyễn Thái Bình, quận 1, Tp Hồ Chí Minh.  
Tel: 028 3933 0308  
Tổng đài đặt lệnh: 028 3933 0309