

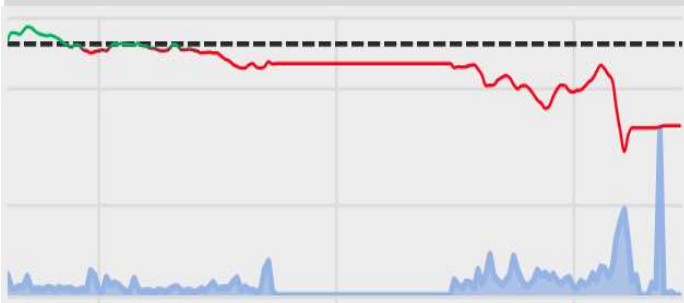


DAILY MARKET REVIEW

Ngày 28.06.2024

THỊ TRƯỜNG BÁN THẢO CUỐI PHIÊN

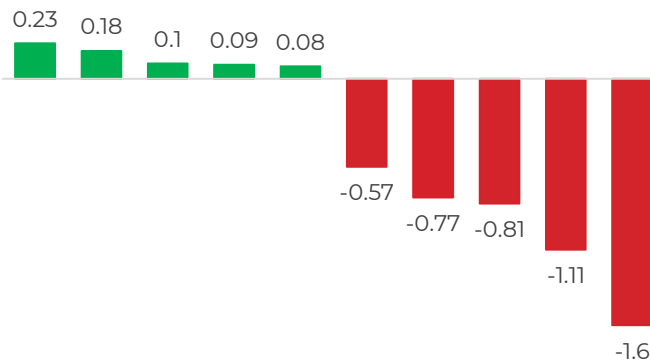
Diễn biến chỉ số VN-INDEX



Chỉ số	Close	Change	%	Khối lượng
HOSE	1,245.32	-13.77	-1.09	671.57
HNX	237.59	-2.48	-1.03	76.47
UPCOM	97.54	-0.99	-1.00	84.49
VN30	1,278.32	-10.71	-0.83	280.51
VN100	1,283.25	-13.06	-1.01	622.51
VNMID	1,921.44	-27.19	-1.40	342.00

(*) triệu cổ phiếu

TOP CP ẢNH HƯỞNG CHỈ SỐ



EIB VIC VNM SHB POW HVN FPT HPG BID GVR

Nguồn: Nền tảng phân tích AseanSC research

QUAN ĐIỂM ĐẦU TƯ

Thị trường hôm nay ghi nhận việc bán tháo vào cuối phiên khi chỉ số tiếp tục vận động theo chiều tiêu cực với thanh khoản gia tăng. Đây cũng là lý do chúng tôi đề cập và duy trì quan điểm nên quan sát trong giai đoạn này để tránh gia tăng rủi ro trong ngắn hạn. Thị trường rơi vào trạng thái suy yếu sau khi liên tục duy trì trên mốc MA50 để kiểm định lực cầu nhưng không thành công khiến VNINDEX giảm mạnh vào cuối phiên.

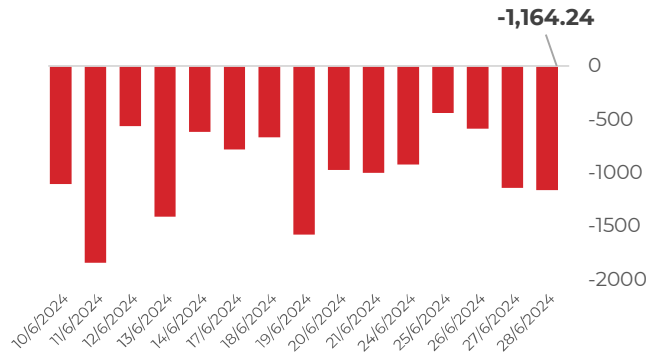
Do đó, chúng tôi cho rằng thị trường sẽ cần nhiều thời gian hơn để tái tích lũy trở lại ở vùng thấp, nhà đầu tư quản trị rủi ro trên vị thế và tiếp tục quan sát thêm diễn biến trong các phiên tới.

DIỄN BIẾN THỊ TRƯỜNG

Nỗ lực tăng điểm trong phiên sáng không thành dẫn đến việc thị trường liên tục chìm vào sắc đỏ sau đó. Nhiều cổ phiếu đã về vùng hỗ trợ quan trọng, nhưng lực cầu tham gia thị trường quá yếu để có thể thúc đẩy điểm số đi lên. Một số nhóm ngành vẫn tăng điểm tích cực trong phiên tuy nhiên, các nhóm tích cực đều là các cổ phiếu không có tính dẫn dắt và đa số không thể duy trì được dòng tiền mạnh mẽ một cách trọn vẹn cuối phiên.

Kết thúc phiên giao dịch, VN-Index giảm 13.77 điểm (-1.09%), về mức 1,245.32 điểm; HNX-Index giảm 2.48 điểm (-1.03%), về mức 237.59 điểm. Độ rộng toàn thị trường nghiêng về bên bán với 610 mã giảm và 222 mã tăng. Sắc đỏ chiếm phần lớn trong rổ VN30-Index với 18 mã giảm, 9 mã tăng và 3 mã tham chiếu..

GIAO DỊCH KHỐI NGOẠI TRÊN HOSE



DIỄN BIẾN THỊ TRƯỜNG

Khối ngoại bán ròng -1164 tỷ đồng trên sàn HOSE tập trung vào các mã FUEVFVND (-278 tỷ đồng), FPT (-256 tỷ đồng), TCB (-179 tỷ đồng). Ở chiều ngược lại, nhà đầu tư nước ngoài mua ròng lớn nhất các mã DGC (43 tỷ đồng), KDH (39 tỷ đồng), PCI (32 tỷ đồng).

Nguồn: Nền tảng phân tích AseanSC research



TÍN HIỆU KỸ THUẬT

Chỉ báo	Ý nghĩa	Trạng thái
MA10 - MA20	Xu hướng	Down
RSI	Động lượng	37.99
MFI	Dòng tiền	45.87
Kháng cự	1,320	1,330
Hỗ trợ	1,245	1,250


Phái sinh	Giá	Volume	OI
VN30F2407	1,274.3	233,786	56,234
VN30F2408	1,275.1	256	297
VN30F2409	1,278.9	113	685
VN30F2412	1,279.9	30	467

NHẬN ĐỊNH THỊ TRƯỜNG

Phiên đóng cửa nền thảng, tuần ghi nhận tiêu cực khi thị trường tiếp tục mở biên độ giảm điểm sau khi đã mở rộng dải băng Bollinger Bands như chúng tôi đề cập ngày hôm qua. Chỉ báo MACD cắt xuống đường Signal và xuống dưới mức 0 thêm vào đó là RSI mất mốc 45 điểm khiến thị trường rơi vào trạng thái bán tháo hoảng loạn. Thanh khoản phiên hôm nay gia tăng trở lại nhưng vẫn duy trì ở mức thấp cho thấy tâm lý bên cầm tiền chưa cho rằng thị trường đã chiết khấu đủ.

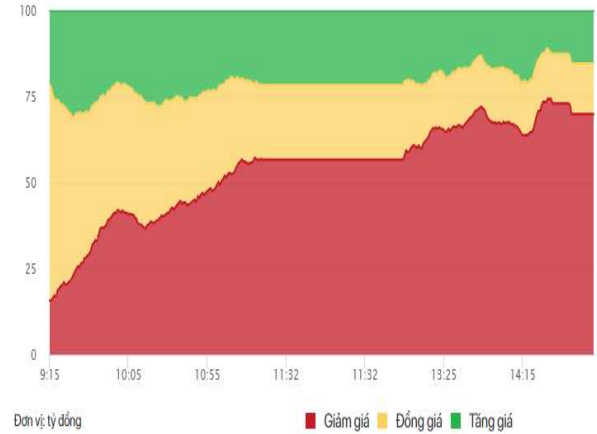
Do đó, chúng tôi cho rằng thị trường sẽ cần nhiều thời gian hơn để tái tích lũy trở lại ở vùng thấp, nhà đầu tư quản trị rủi ro trên vị thế và tiếp tục quan sát thêm diễn biến trong các phiên tới.

TOP GIAO DỊCH KHỐI NGOẠI

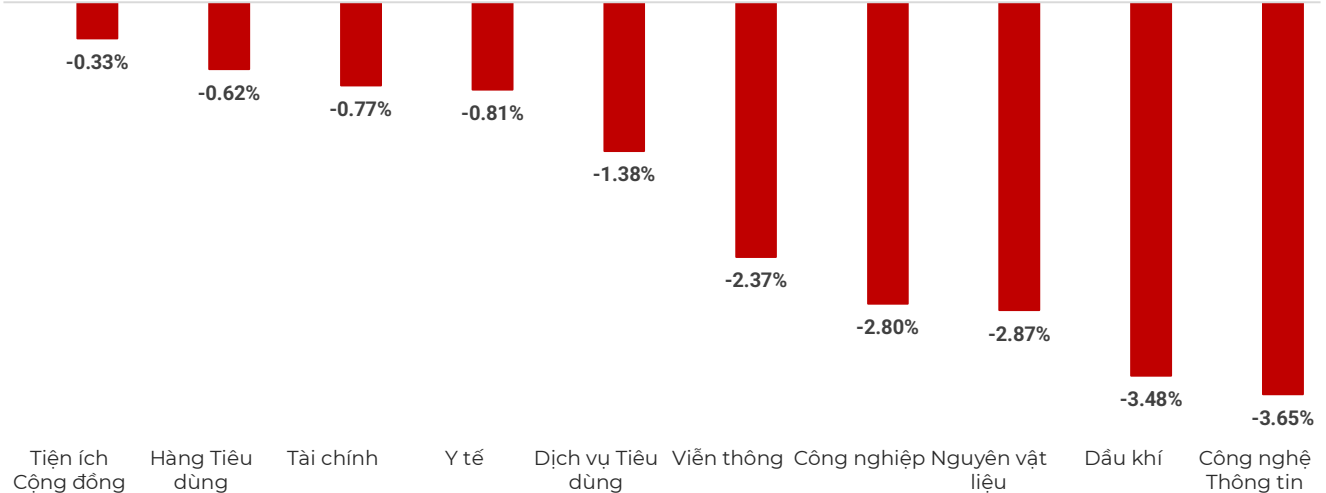


Nguồn: Nền tảng phân tích AseanSC research

ĐỘ RỘNG THỊ TRƯỜNG



DIỄN BIẾN NHÓM CHỈ SỐ TRONG NGÀY (%)



Nguồn: Nền tảng phân tích AseanSC research

TOP TĂNG ĐIỂM HSX

STT	Mã	Khối lượng	Giá	% Tăng
1	DXV	65,800	6,120	7.0%
2	HTL	8,500	20,450	6.8%
3	COM	100	32,550	6.0%
4	BTT	2,000	35,500	6.0%
5	TNC	1,100	42,000	5.9%

TOP GIẢM ĐIỂM HSX

Mã	Khối lượng	Giá	% Giảm
TDG	408,100	4,790	-7.0%
DRC	6,156,800	34,050	-7.0%
EVG	4,897,300	6,760	-6.9%
ICT	225,300	15,550	-6.9%
DLG	1,502,700	1,900	-6.9%

Nguồn: Asean Research

Tin tức

- Tiền tệ châu Á giảm xuống mức thấp nhất kể từ năm 2022 do đồng đô la tăng giá
- Liên minh châu u (EU) đã sửa đổi mức thuế để xuất đối với xe điện nhập khẩu từ Trung Quốc sau khi nhận được thêm thông tin từ các công ty bị ảnh hưởng
- BDS công nghiệp Trung Quốc với ván cược rủi ro: thị trường nhà xưởng cho thuê và KCN nhiều nơi ở Trung Quốc hiện phải vật lộn với sự trầm lắng khó tin
- Giá USD tự do lần đầu tiên vượt 26.000 đồng, lên cao nhất lịch sử

CHỈ SỐ VÀ HÀNG HÓA THẾ GIỚI			
Chỉ số	Giá	Thay đổi	%thay đổi
Dow Jones	39,164.06	36.26	0.09%
Nikkei 225	39,557.50	253.00	0.64%
KOSPI	2,797.78	13.72	0.49%
Shanghai	2,967.40	21.55	0.73%
Gold	2,340.20	3.60	0.15%
Silver	29.578	0.32	1.10%

(*) Thông tin chỉ số thế giới:

- Chỉ số Dow Jones tăng 36.26, tương đương 0.09% lên mức 39,164.06 điểm.
- Chỉ số Nikkei 225 giảm 253, tương đương 0.64% xuống mức 39,557.50 điểm.

Nguồn: Investing.com, Asean research tổng hợp

Hôm nay	Tỷ giá trong nước	
	Mua vào	Bán ra
USD	25,223.00	25,473.00
EUR	26,363.45	27,808.90
GBP	31,326.13	32,657.57
JPY	153.35	162.30
CNY	3,430.07	3,576.39
AUD	16,445.54	17,144.51

(**) Thông tin tỷ giá trong nước:

- Phiên ngày Thứ Sáu (28/06) Ngân hàng Thương mại Cổ phần Ngoại thương Việt Nam niêm yết:
- Tỷ giá đô la Mỹ USD Mua vào 25,223.00 VND/USD ; bán ra 25,473.00 VND/USD.

Nguồn: VCB.com.vn, Asean research tổng hợp

THÔNG TIN SỰ KIỆN DOANH NGHIỆP				
Mã CK	Ngày GDKHQ	Ngày ĐKCC	Ngày thực hiện	Sự kiện
POT	24/07/2024	25/07/2024	15/08/2024	Trả cổ tức năm 2024 bằng tiền, 100 đồng/CP
VIM	19/07/2024	22/07/2024	22/08/2024	Trả cổ tức năm 2023 bằng tiền, 1,400 đồng/CP
KHW	11/07/2024	12/07/2024	31/07/2024	Trả cổ tức năm 2023 bằng tiền, 1,238 đồng/CP
TMG	09/07/2024	10/07/2024	31/07/2024	Trả cổ tức năm 2023 bằng tiền, 2,700 đồng/CP
CH5	09/07/2024	10/07/2024	30/07/2024	Trả cổ tức năm 2023 bằng tiền, 1,100 đồng/CP
APF	09/07/2024	10/07/2024		Trả cổ tức năm 2023 bằng cổ phiếu, tỷ lệ 10:1
DIH	09/07/2024	10/07/2024		Trả cổ tức năm 2023 bằng cổ phiếu, tỷ lệ 100:15
BSI	09/07/2024	10/07/2024		Trả cổ tức năm 2023 bằng cổ phiếu, tỷ lệ 10:1
SAB	05/07/2024	08/07/2024	31/07/2024	Trả cổ tức đợt 2/2023 bằng tiền, 2,000 đồng/CP

Khuyến cáo

Bản báo cáo thị trường này bao gồm các nhận định chủ quan và dựa trên nguồn thông tin tin cậy và cơ sở phân tích chi tiết, cần trọng. ASEANSC không đảm bảo sự chính xác và đầy đủ của các nguồn thông tin này đồng thời bản báo cáo này được chuẩn bị cho mục đích duy nhất là cung cấp thông tin và không nhằm đưa ra bất kỳ đề nghị hay hướng dẫn mua bán chứng khoán cụ thể nào. Nhà đầu tư nên xem báo cáo này như một nguồn tham khảo khi đưa ra quyết định đầu tư và phải chịu toàn bộ trách nhiệm đối với quyết định đầu tư của chính mình. Các quan điểm và ước tính trong đánh giá của chúng tôi có giá trị đến ngày ra báo cáo và có thể thay đổi mà không cần báo cáo trước. Bản báo cáo này được giữ bản quyền ASEANSC. Mọi sự sao chép, chuyển giao hoặc sửa đổi trong bất kỳ trường hợp nào mà không có sự đồng ý của ASEANSC đều trái luật.

I CHỨNG KHOÁN ASEAN

Website: www.aseansc.com.vn

Hội sở chính

Tầng 4,5,6,7 – số 3 Đặng Thái Thân
Phường Phan Chu Trinh, quận Hoàn Kiếm, Hà Nội.
Tel: 024 6275 8668
Tổng đài đặt lệnh: 024 6275 8888

Chi nhánh Hồ Chí Minh

Tầng 2 - số 77-79 Phó Đức Chính,
Phường Nguyễn Thái Bình, quận 1, Tp Hồ Chí Minh.
Tel: 028 3933 0308
Tổng đài đặt lệnh: 028 3933 0309