



Ngày 26.06.2024

DAILY MARKET REVIEW

LỰC CẦU ĐÁNG CHÚ Ý TRONG PHIÊN ATC

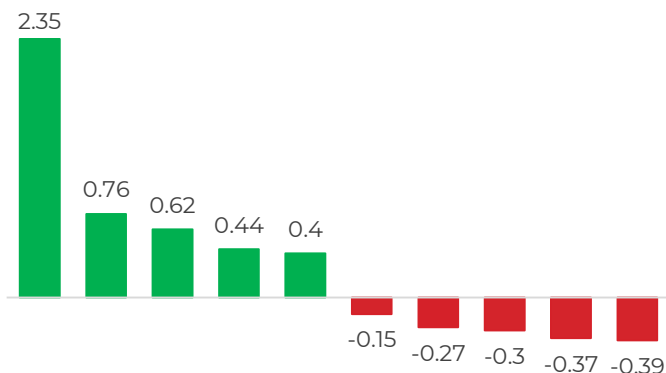
Diễn biến chỉ số VN-INDEX



Chỉ số	Close	Change	%	Khối lượng
HOSE	1,261.24	4.68	0.37	589.08
HNX	239.68	-0.51	-0.21	52.17
UPCOM	98.90	0.07	0.07	66.15
VN30	1,291.30	2.50	0.19	360.68
VN100	1,298.43	2.75	0.21	688.66
VNMID	1,951.31	4.93	0.25	327.99

(*) triệu cổ phiếu

TOP CP ẢNH HƯỞNG CHỈ SỐ



GVR BCM FPT PLX BID VNM VRE VHM CTG VCB

Nguồn: Nền tảng phân tích AseanSC research

QUAN ĐIỂM ĐẦU TƯ

Thị trường hôm nay vận động theo kịch bản tích cực và giữ vững được mốc MA50 vào cuối phiên. Trong phiên lực cầu liên tục xuất hiện ở vùng giá thấp nhưng áp lực tâm lý e ngại lượng cổ phiếu T+ chỉ giảm bớt khi diễn biến mua mạnh mẽ hơn vào cuối phiên. Tuy nhiên, việc thanh khoản duy trì ở mức thấp cũng vẫn là yếu tố đáng lo ngại trong ngắn hạn nên nếu thị trường trở lại diễn biến tiêu cực hơn đi kèm với thanh khoản gia tăng, nhà đầu tư cần đề cao quản trị rủi ro.

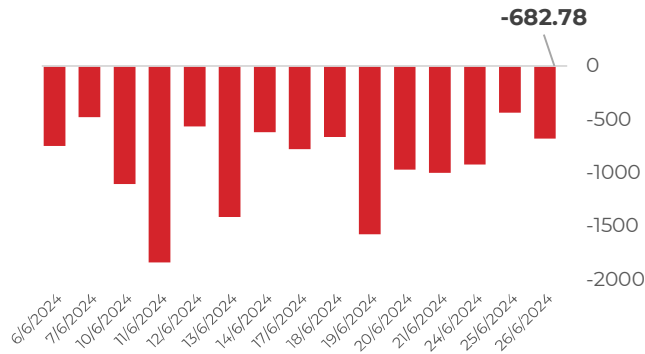
Do đó, chúng tôi cho rằng nhà đầu tư nên tiếp tục quan sát và hành động chậm; tránh bán hoảng loạn khi mốc chỉ số 1250 điểm vẫn được giữ vững.

DIỄN BIẾN THỊ TRƯỜNG

Thị trường giằng co quanh mốc tham chiếu và đã có những thời điểm thủng mất mốc 1,250 điểm nhưng không kéo dài quá lâu. Lực cầu ở vùng giá thấp liên tục xuất hiện nhưng khối lượng khớp không quá đáng kể trong phiên. Diễn biến thị trường chỉ thực sự tích cực trong khoảng 15 phút cuối phiên khi thanh khoản gia tăng trở lại và lực mua trong phiên ATC rõ ràng giúp thị trường giữ vững sắc xanh.

Kết thúc phiên giao dịch, VN-Index tăng nhẹ 4.68 điểm (0.37%), lên mức 1,261.24 điểm; HNX-Index giảm 0.51 điểm (0.21%), lên mức 239.68 điểm. Độ rộng toàn thị trường khá cân bằng với bên mua có 373 mã tăng và bên bán có 366 mã giảm. Sắc xanh đỏ cân bằng trong rổ VN30 với 12 mã tăng, 12 mã giảm và 6 mã tham chiếu.

GIAO DỊCH KHỐI NGOẠI TRÊN HOSE



DIỄN BIẾN THỊ TRƯỜNG

Khối ngoại bán ròng -683 tỷ đồng trên sàn HOSE tập trung vào các mã FPT (-309 tỷ đồng), MWG (-167 tỷ đồng), FUEVFVND (-142 tỷ đồng). Ở chiều ngược lại, nhà đầu tư nước ngoài mua ròng lớn nhất các mã TCB (53 tỷ đồng), MSN (44 tỷ đồng), DBC (41 tỷ đồng).

Nguồn: Nền tảng phân tích AseanSC research



TÍN HIỆU KỸ THUẬT

Chỉ báo	Ý nghĩa	Trạng thái
MA10 - MA20	Xu hướng	Up
MFI	Dòng tiền	35.77
RSI	Động lượng	56.96
Kháng cự	1,320	1,330
Hỗ trợ	1,245	1,250

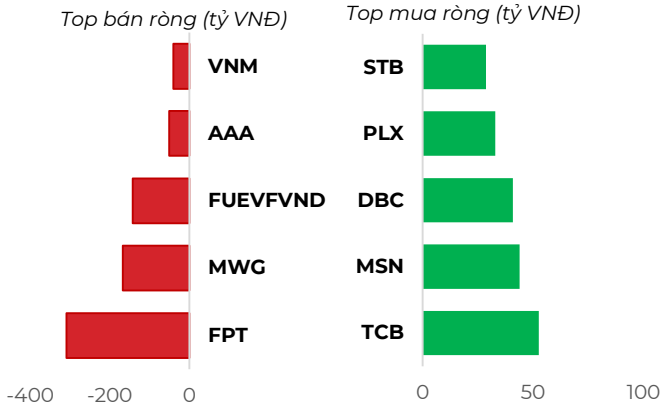
Phái sinh	Giá	Volume	OI
VN30F2407	1,290.0	247,917	58,106
VN30F2408	1,290.7	203	196
VN30F2409	1,294.5	188	680
VN30F2412	1,293.0	98	458

NHẬN ĐỊNH THỊ TRƯỜNG

Thị trường phản ứng giá tích cực tại điểm hợp lưu giữa dải băng dưới của Bollinger Bands và đường trung bình động 50 phiên (MA50) tương đương với mức 1,250 điểm. Chỉ báo MFI đang dần cân bằng trở lại quanh ngưỡng 53 điểm sau khi kiểm định lại mức trung lập 45 điểm phiên hôm qua gia tăng xác suất tạo thành phân kỳ dương để thị trường hồi phục trở lại. Chỉ báo Stochastic RSI cắt lên đường Signal tiếp tục báo hiệu phiên ngày mai sẽ nhiều khả năng sẽ vẫn là phiên giao dịch tích cực. Tuy vậy, việc thanh khoản duy trì ở mức thấp cũng vẫn là yếu tố đáng lo ngại trong ngắn hạn cho thấy rằng bên mua cũng chưa thực sự quyết liệt.

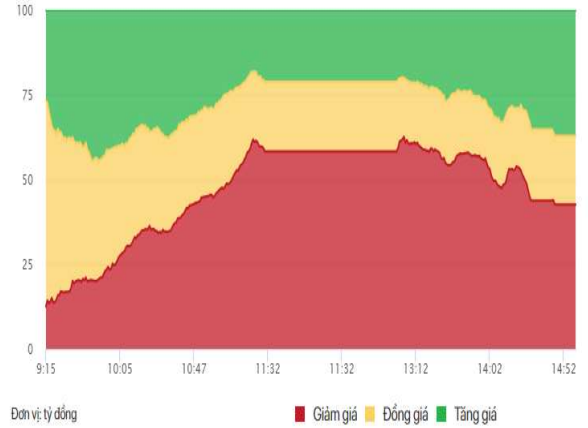
Do đó, chúng tôi cho rằng nhà đầu tư nên tiếp tục quan sát và hành động chậm; tránh bán hoảng loạn khi mốc chỉ số 1250 điểm vẫn được giữ vững.

TOP GIAO DỊCH KHỐI NGOẠI

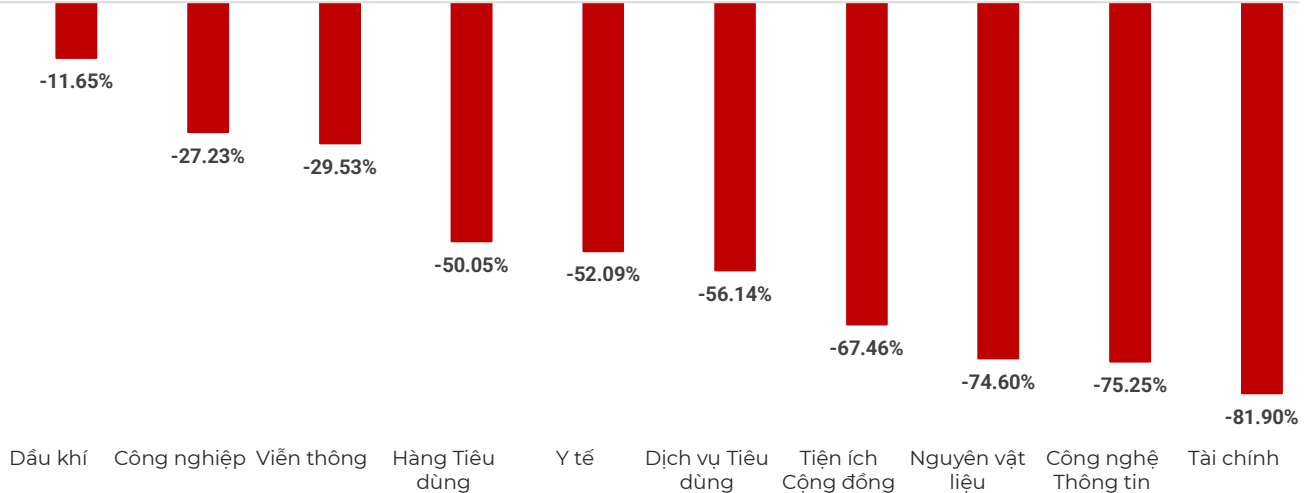


Nguồn: Nền tảng phân tích AseanSC research

ĐỘ RỘNG THỊ TRƯỜNG



DIỄN BIẾN NHÓM CHỈ SỐ TRONG NGÀY (%)



Nguồn: Nền tảng phân tích AseanSC research

TOP TĂNG ĐIỂM HSX

STT	Mã	Khối lượng	Giá	% Tăng
1	DXV	27,500	5,350	7.0%
2	DRC	6,776,900	37,450	7.0%
3	SMA	1,500	9,790	7.0%
4	GVR	10,259,700	35,950	7.0%
5	PPC	5,619,700	16,850	7.0%

TOP GIẢM ĐIỂM HSX

Mã	Khối lượng	Giá	% Giảm
SVI	100	61,500	-6.8%
KHP	671,300	10,350	-6.8%
ASG	4,300	19,400	-6.7%
APC	3,107	7,300	-6.4%
FUCVREIT	1,100	6,450	-5.8%

Nguồn: Asean Research

Tin tức

1. Kinh tế châu Á-Thái Bình Dương hồi phục tốt hơn dự kiến
2. Trung Quốc cảnh báo 'ăn miếng trả miếng' nếu Mỹ hạn chế đầu tư công nghệ
3. Goldman Sachs: Thị trường dầu có nguy cơ thiếu nguồn cung vì còn 10 năm nữa nhu cầu mới đạt đỉnh
4. Chính phủ đảm bảo nguồn kinh phí 913.300 tỷ để tăng lương
5. Quốc hội nhất trí phê chuẩn văn kiện gia nhập CPTPP của Vương Quốc Anh

CHỈ SỐ VÀ HÀNG HÓA THẾ GIỚI			
Chỉ số	Giá	Thay đổi	%thay đổi
Dow Jones	39,112.16	-299.05	-0.76%
Nikkei 225	39,700.50	495.00	1.26%
KOSPI	2,792.07	17.68	0.64%
Shanghai	2,972.53	22.53	0.76%
Gold	2,329.30	-1.50	-0.06%
Silver	29.380	0.19	0.64%

(*) Thông tin chỉ số thế giới:

- Chỉ số Dow Jones tăng -299.05, tương đương -0.76% lên mức 39,112.16 điểm.

- Chỉ số Nikkei 225 giảm 495, tương đương 1.26% xuống mức 39,700.50 điểm.

Nguồn: Investing.com, Asean research tổng hợp

Hôm nay	Tỷ giá trong nước	
	Mua vào	Bán ra
USD	25,220.00	25,470.00
EUR	26,504.17	27,957.34
GBP	31,446.43	32,782.98
JPY	154.44	163.45
CNY	3,430.37	3,576.71
AUD	16,579.99	17,284.68

(**) Thông tin tỷ giá trong nước:

Phiên ngày Thứ Tư (26/06) Ngân hàng Thương mại Cổ phần Ngoại thương Việt Nam niêm yết:

- Tỷ giá đô la Mỹ USD Mua vào 25,220.00 VND/USD; bán ra 25,470.00 VND/USD.

Nguồn: VCB.com.vn, Asean research tổng hợp

THÔNG TIN SỰ KIỆN DOANH NGHIỆP				
Mã CK	Ngày GDKHQ	Ngày ĐKCC	Ngày thực hiện	Sự kiện
POT	24/07/2024	25/07/2024	15/08/2024	Trả cổ tức năm 2024 bằng tiền, 100 đồng/CP
VIM	19/07/2024	22/07/2024	22/08/2024	Trả cổ tức năm 2023 bằng tiền, 1,400 đồng/CP
KHW	11/07/2024	12/07/2024	31/07/2024	Trả cổ tức năm 2023 bằng tiền, 1,238 đồng/CP
TMG	09/07/2024	10/07/2024	31/07/2024	Trả cổ tức năm 2023 bằng tiền, 2,700 đồng/CP
CH5	09/07/2024	10/07/2024	30/07/2024	Trả cổ tức năm 2023 bằng tiền, 1,100 đồng/CP
APF	09/07/2024	10/07/2024		Trả cổ tức năm 2023 bằng cổ phiếu, tỷ lệ 10:1
DIH	09/07/2024	10/07/2024		Trả cổ tức năm 2023 bằng cổ phiếu, tỷ lệ 100:15
BSI	09/07/2024	10/07/2024		Trả cổ tức năm 2023 bằng cổ phiếu, tỷ lệ 10:1
SAB	05/07/2024	08/07/2024	31/07/2024	Trả cổ tức đợt 2/2023 bằng tiền, 2,000 đồng/CP

Khuyến cáo

Bản báo cáo thị trường này bao gồm các nhận định chủ quan và dựa trên nguồn thông tin tin cậy và cơ sở phân tích chi tiết, cần trọng. ASEANSC không đảm bảo sự chính xác và đầy đủ của các nguồn thông tin này đồng thời bản báo cáo này được chuẩn bị cho mục đích duy nhất là cung cấp thông tin và không nhằm đưa ra bất kỳ đề nghị hay hướng dẫn mua bán chứng khoán cụ thể nào. Nhà đầu tư nên xem báo cáo này như một nguồn tham khảo khi đưa ra quyết định đầu tư và phải chịu toàn bộ trách nhiệm đối với quyết định đầu tư của chính mình. Các quan điểm và ước tính trong đánh giá của chúng tôi có giá trị đến ngày ra báo cáo và có thể thay đổi mà không cần báo cáo trước. Bản báo cáo này được giữ bản quyền ASEANSC. Mọi sự sao chép, chuyển giao hoặc sửa đổi trong bất kỳ trường hợp nào mà không có sự đồng ý của ASEANSC đều trái luật.

I CHỨNG KHOÁN ASEAN

Website: www.aseansc.com.vn

Hội sở chính

Tầng 4,5,6,7 – số 3 Đặng Thái Thân
Phường Phan Chu Trinh, quận Hoàn Kiếm, Hà Nội.
Tel: 024 6275 8668
Tổng đài đặt lệnh: 024 6275 8888

Chi nhánh Hồ Chí Minh

Tầng 2 - số 77-79 Phó Đức Chính,
Phường Nguyễn Thái Bình, quận 1, Tp Hồ Chí Minh.
Tel: 028 3933 0308
Tổng đài đặt lệnh: 028 3933 0309