



Ngày 19.06.2024

DAILY MARKET REVIEW

LỰC BÁN KHÔNG ĐỦ MẠNH

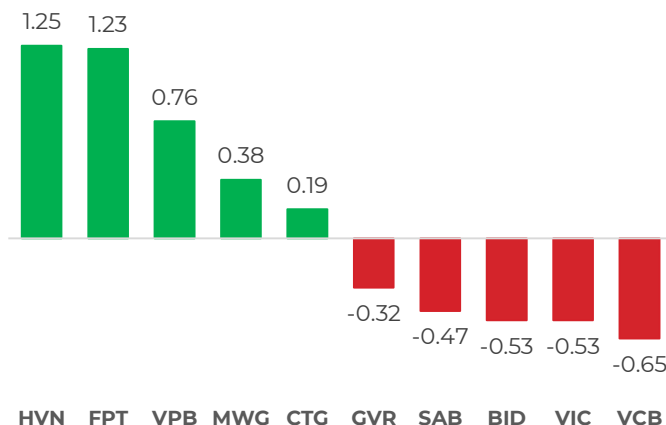
Diễn biến chỉ số VN-INDEX



Chỉ số	Close	Change	%	Khối lượng
HOSE	1,279.79	0.29	0.02	767.81
HNX	243.57	-0.86	-0.35	71.13
UPCOM	98.36	0.05	0.05	65.83
VN30	1,314.22	4.33	0.33	339.43
VN100	1,320.28	2.28	0.17	777.91
VNMID	1,980.16	-3.41	-0.17	438.48

(*) triệu cổ phiếu

TOP CP ẢNH HƯỞNG CHỈ SỐ



Nguồn: Nền tảng phân tích AseanSC research

QUAN ĐIỂM ĐẦU TƯ

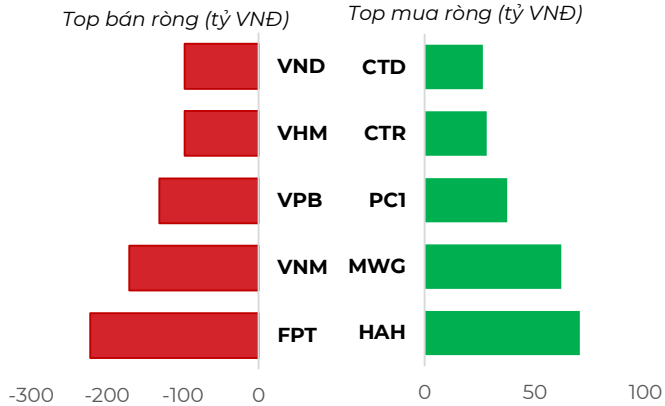
Thị trường ghi nhận một phiên giao dịch ấn tượng khi đảo chiều ngoạn mục trong phiên chiều sau khi chỉ số kiểm định lại mốc 1,270 điểm và áp lực bán không đủ mạnh để thị trường có thể giảm sâu hơn. Trong bối cảnh giá trị bán ròng của khối nhà đầu tư nước ngoài vẫn ở mức cao, việc VNINDEX vẫn vững vàng giữ mốc MA20 là tín hiệu rất tích cực. Chúng tôi kỳ vọng thị trường vẫn tiếp tục giữ được trạng thái cân bằng quanh vùng 1,270 điểm trong vài phiên tới và lực cầu sẽ gia tăng dần trở lại. Do đó, chúng tôi khuyến nghị nhà đầu tư cân nhắc mở mua mới khi thị trường tái kiểm định.

DIỄN BIẾN THỊ TRƯỜNG

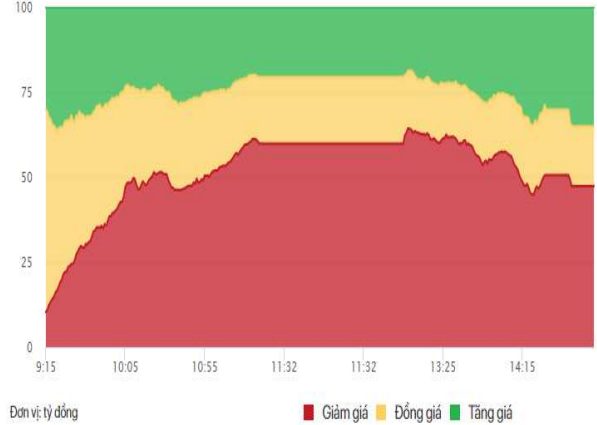
Thị trường mở cửa giảm điểm ngay từ đầu phiên theo quán tính giảm từ cuối phiên hôm qua. Trong phiên, đã có lúc thị trường giảm hơn 9 điểm nhưng thanh khoản liên tục giảm trên chiều bán cho thấy áp lực cung tại vùng giá thấp là không lớn. Đóng góp tiêu cực chỉ xuất hiện trên nhóm cổ phiếu vốn hóa lớn và ngược lại dòng tiền tiếp tục phân hóa mạnh tham gia vào các cơ hội đầu tư có câu chuyện riêng. Đến phiên chiều, lực cầu dần xuất hiện trở lại và sẵn sàng mua lên giúp thị trường đảo chiều ngoạn mục trong phiên.

Kết thúc phiên giao dịch, VN-Index tăng nhẹ 0.29 điểm (0.02%), lên mức 1,279.79 điểm; HNX-Index giảm 0.86 điểm (0.35%), lên mức 243.57 điểm. Độ rộng toàn thị trường nghiêng về bên bán với 406 mã tăng và 353 mã giảm. Sắc xanh đỏ cân bằng trong rổ VN30 với 14 mã tăng, 14 mã giảm và 2 mã tham chiếu.

TOP GIAO DỊCH KHỐI NGOẠI

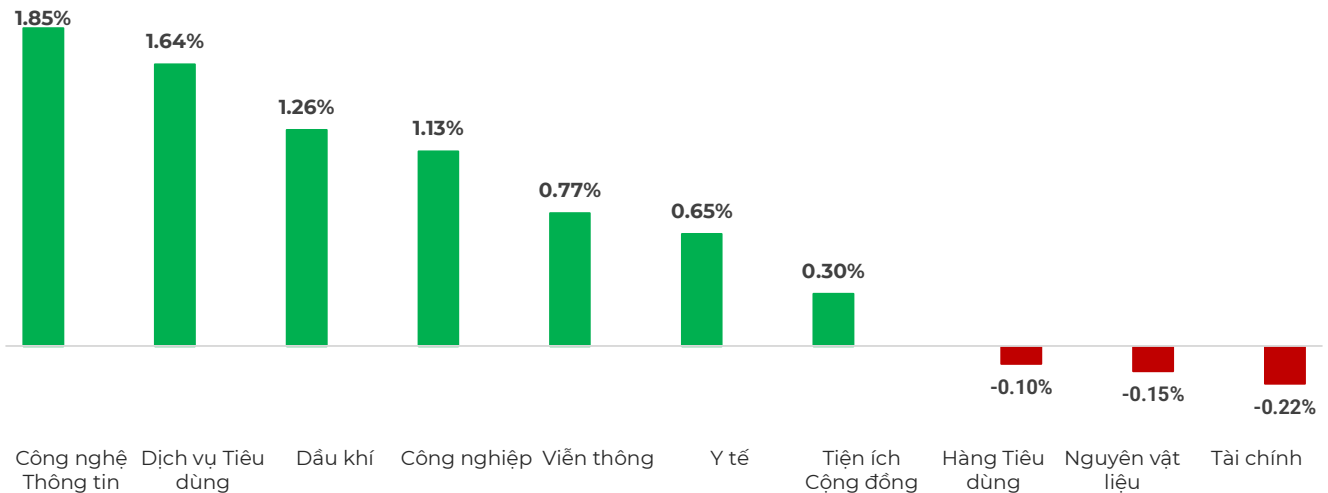


ĐỘ RỘNG THỊ TRƯỜNG



Nguồn: Nền tảng phân tích AseanSC research

DIỄN BIẾN NHÓM CHỈ SỐ TRONG NGÀY (%)



Nguồn: Nền tảng phân tích AseanSC research

TOP TĂNG ĐIỂM HSX

STT	Mã	Khối lượng	Giá	% Tăng
1	ICT	599,100	17,600	7.0%
2	VDP	111,200	46,100	7.0%
3	DC4	690,300	12,350	6.9%
4	HVN	6,189,000	34,750	6.9%
5	NVT	44,100	9,740	6.9%

TOP GIẢM ĐIỂM HSX

Mã	Khối lượng	Giá	% Giảm
TNC	2,700	44,200	-6.9%
SFC	2,900	24,400	-6.9%
VPS	28,800	9,800	-6.2%
COM	100	30,500	-6.2%
HAG	27,674,400	12,800	-5.9%

Nguồn: Asean Research

Tin tức

1. Thống đốc BOJ báo hiệu khả năng tăng lãi suất vào tháng 7
2. Nhiều ngân hàng trung ương dự kiến tăng dự trữ vàng trong vòng 12 tháng tới
3. Các nhà sản xuất ô tô Trung Quốc có thể chuyển sang Ấn Độ sau động thái áp thuế từ Mỹ và EU
4. Tăng trưởng tín dụng hết tháng 5 đạt 3.79% YTD
5. Ngân hàng Nhà nước gia hạn thông tư 02 hết năm 2024

CHỈ SỐ VÀ HÀNG HÓA THẾ GIỚI			
Chỉ số	Giá	Thay đổi	%thay đổi
Dow Jones	38,834.86	56.76	0.15%
Nikkei 225	38,535.00	107.50	0.28%
KOSPI	2,796.94	33.02	1.19%
Shanghai	3,018.05	-12.20	-0.40%
Gold	2,349.00	2.10	0.09%
Silver	29.700	0.14	0.46%

(*) Thông tin chỉ số thế giới:

- Chỉ số Dow Jones tăng 56.76, tương đương 0.15% lên mức 38,834.86 điểm.

- Chỉ số Nikkei 225 giảm 107.5, tương đương 0.28% xuống mức 38,535.00 điểm.

Nguồn: Investing.com, Asean research tổng hợp

Hôm nay	Tỷ giá trong nước	
	Mua vào	Bán ra
USD	25,219.00	25,469.00
EUR	26,615.21	28,074.48
GBP	31,488.59	32,826.97
JPY	156.27	165.40
CNY	3,434.74	3,581.27
AUD	16,509.02	17,210.71

(**) Thông tin tỷ giá trong nước:

Phiên ngày Thứ Tư (19/06) Ngân hàng Thương mại Cổ phần Ngoại thương Việt Nam niêm yết:

- Tỷ giá đô la Mỹ USD Mua vào 25,219.00 VND/USD ; bán ra 25,469.00 VND/USD.

Nguồn: VCB.com.vn, Asean research tổng hợp

THÔNG TIN SỰ KIỆN DOANH NGHIỆP				
Mã CK	Ngày GDKHQ	Ngày ĐKCC	Ngày thực hiện	Sự kiện
VIM	19/07/2024	22/07/2024	22/08/2024	Trả cổ tức năm 2023 bằng tiền, 1,400 đồng/CP
APF	09/07/2024	10/07/2024		Trả cổ tức năm 2023 bằng cổ phiếu, tỷ lệ 10:1
DTT	04/07/2024	05/07/2024	22/07/2024	Trả cổ tức năm 2023 bằng tiền, 800 đồng/CP
VNC	03/07/2024	04/07/2024	26/07/2024	Trả cổ tức năm 2023 bằng tiền, 1,500 đồng/CP
CSV	01/07/2024	02/07/2024	16/07/2024	Trả cổ tức đợt 1/2023 bằng tiền, 1,000 đồng/CP
CSV	01/07/2024	02/07/2024	07/10/2024	Trả cổ tức đợt 2/2023 bằng tiền, 1,500 đồng/CP
CSV	01/07/2024	02/07/2024		Thưởng cổ phiếu, tỷ lệ 100:150
SKG	28/06/2024	01/07/2024		Trả cổ tức năm 2023 bằng cổ phiếu, tỷ lệ 100:5
MWG	28/06/2024	01/07/2024	10/07/2024	Trả cổ tức năm 2023 bằng tiền, 500 đồng/CP

Khuyến cáo

Bản báo cáo thị trường này bao gồm các nhận định chủ quan và dựa trên nguồn thông tin tin cậy và cơ sở phân tích chi tiết, cần trọng. ASEANSC không đảm bảo sự chính xác và đầy đủ của các nguồn thông tin này đồng thời bản báo cáo này được chuẩn bị cho mục đích duy nhất là cung cấp thông tin và không nhằm đưa ra bất kỳ đề nghị hay hướng dẫn mua bán chứng khoán cụ thể nào. Nhà đầu tư nên xem báo cáo này như một nguồn tham khảo khi đưa ra quyết định đầu tư và phải chịu toàn bộ trách nhiệm đối với quyết định đầu tư của chính mình. Các quan điểm và ước tính trong đánh giá của chúng tôi có giá trị đến ngày ra báo cáo và có thể thay đổi mà không cần báo cáo trước. Bản báo cáo này được giữ bản quyền ASEANSC. Mọi sự sao chép, chuyển giao hoặc sửa đổi trong bất kỳ trường hợp nào mà không có sự đồng ý của ASEANSC đều trái luật.

I CHỨNG KHOÁN ASEAN

Website: www.aseansc.com.vn

Hội sở chính

Tầng 4,5,6,7 – số 3 Đặng Thái Thân
Phường Phan Chu Trinh, quận Hoàn Kiếm, Hà Nội.
Tel: 024 6275 8668
Tổng đài đặt lệnh: 024 6275 8888

Chi nhánh Hồ Chí Minh

Tầng 2 - số 77-79 Phó Đức Chính,
Phường Nguyễn Thái Bình, quận 1, Tp Hồ Chí Minh.
Tel: 028 3933 0308
Tổng đài đặt lệnh: 028 3933 0309