



Ngày 13.06.2024

DAILY MARKET REVIEW

SẮC XANH CỦA THỊ TRƯỜNG ĐƯỢC DUY TRÌ

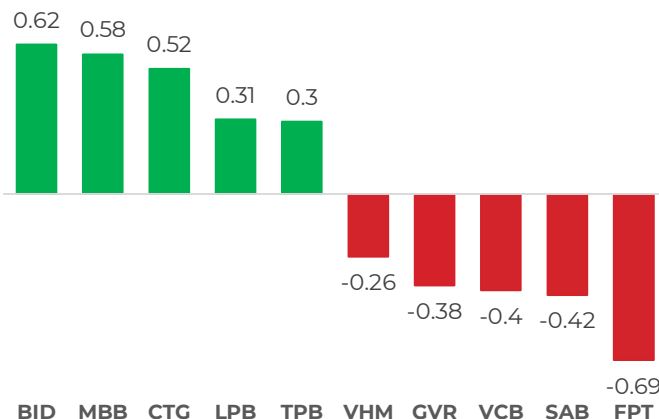
Diễn biến chỉ số VN-INDEX



Chỉ số	Close	Change	%	Khối lượng
HOSE	1,301.51	1.32	0.10	829.28
HNX	248.36	0.05	0.02	81.48
UPCOM	99.02	-0.12	-0.12	65.38
VN30	1,333.85	2.04	0.15	374.82
VN100	1,341.97	2.95	0.22	691.79
VNMID	2,019.23	7.38	0.37	316.97

(*) triệu cổ phiếu

TOP CP ẢNH HƯỞNG CHỈ SỐ



Nguồn: Nền tảng phân tích AseanSC research

QUAN ĐIỂM ĐẦU TƯ

Thị trường giằng co quanh mức tham chiếu và lực cầu mua lên không thực sự mạnh mẽ để nối tiếp đà tăng phiên hôm qua. Động lực tăng điểm tiếp tục đến từ các cổ phiếu vốn hóa lớn thuộc rổ VN30. Xu hướng tăng có thể được duy trì, tuy nhiên động lượng bứt phá là không cao trong giai đoạn hiện tại do thanh khoản chưa gia tăng quá mạnh đi kèm diễn biến phân hóa nên VNINDEX sẽ cần thời gian hấp thụ lượng cung ngắn hạn để tạo ra cấu trúc tăng bền vững.

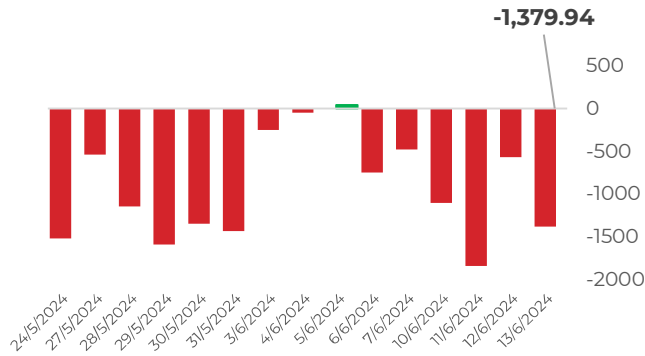
Do đó, chúng tôi cho rằng thị trường đang ở trạng thái đủ an toàn để tích lũy cổ phiếu và nhà đầu tư tiếp tục nắm giữ danh mục.

DIỄN BIẾN THỊ TRƯỜNG

Sau phiên tăng điểm bứt phá ngày hôm qua, thị trường trải qua một phiên giao dịch không có quá biến động khi chỉ số liên tục giằng co quanh mức tham chiếu. Thanh khoản giảm dần sau nửa đầu phiên sáng khiến thị trường đã có lúc giảm điểm nhẹ trong phiên, tuy nhiên, lực cầu ngay lập tức quay trở lại và tham gia vào nhóm cổ phiếu vốn hóa lớn giúp VNINDEX giữ vững sắc xanh. Điều này có thể được lý giải do thanh khoản vẫn còn duy trì ở mức thấp và chưa có nhóm ngành dẫn dắt và trạng thái luân chuyển dòng tiền giữa các nhóm ngành vẫn đang là xu hướng chủ đạo.

Kết thúc phiên giao dịch, VN-Index tăng 1.32 điểm (0.10%), lên mức 1,301.51 điểm; HNX-Index tăng 0.05 điểm (0.02%), lên mức 248.36 điểm. Độ rộng VNINDEX nghiêng về bên mua với 246 mã tăng và 187 mã giảm. VN30 duy trì ở mức trung lập với 14 mã tăng, 15 mã giảm và 1 mã không đổi.

GIAO DỊCH KHỐI NGOẠI TRÊN HOSE



DIỄN BIẾN THỊ TRƯỜNG

Khối ngoại bán ròng -1380 tỷ đồng trên sàn HOSE tập trung vào các mã FPT (-721 tỷ đồng), VHM (-131 tỷ đồng), VRE (-123 tỷ đồng). Ở chiều ngược lại, nhà đầu tư nước ngoài mua ròng lớn nhất các mã MBB (154 tỷ đồng), MSN (84 tỷ đồng), TPB (49 tỷ đồng).

Nguồn: Nền tảng phân tích AseanSC research



TÍN HIỆU KỸ THUẬT

Chỉ báo	Ý nghĩa	Trạng thái
MA10 - MA20	Xu hướng	Up
MFI	Dòng tiền	62.37
RSI	Động lượng	64.72
Kháng cự	1,320	1,330
Hỗ trợ	1,285	1,290

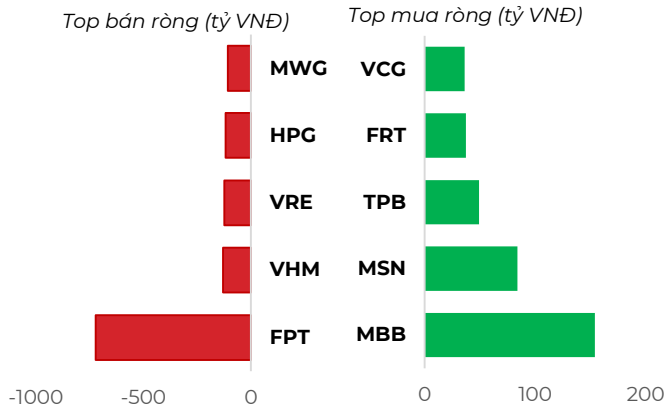
Phái sinh	Giá	Volume	OI
VN30F2406	1,335.0	204,875	57,746
VN30F2407	1,334.9	2,131	7,562
VN30F2409	1,335.0	111	615
VN30F2412	1,335.0	19	172

NHẬN ĐỊNH THỊ TRƯỜNG

Trái ngược với kỳ vọng bứt phá mạnh mẽ, thị trường phiên hôm nay giao dịch chậm rãi chủ yếu do cả yếu tố động lượng và thanh khoản chưa được cải thiện rõ rệt. Điểm tích cực là MACD vẫn ở trên mức 0 cho thấy xu hướng tăng vẫn được bảo lưu. Bên cạnh đó các chỉ báo động lượng như RSI và MFI cũng đồng thời trở về mức trên 60, báo hiệu tín hiệu phiên giao dịch tới sẽ trở nên tích cực hơn. Ngoài ra, cho dù hình thành một cây nến đỏ phiên hôm nay, VNINDEX vẫn có bóng nến dưới dài và nằm trên dải Bollingers bands thể hiện xác suất tăng điểm trong ngắn hạn sẽ tiếp tục được duy trì.

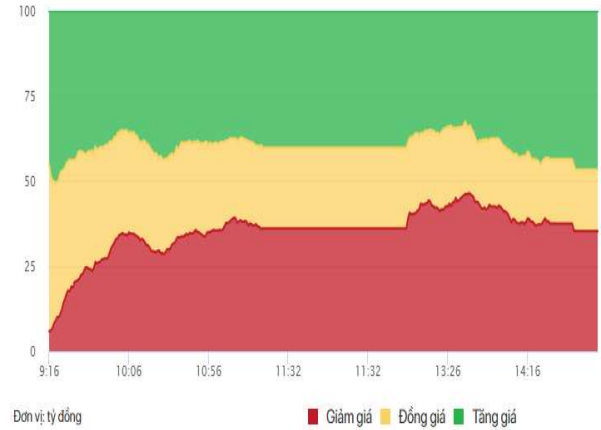
Do đó, chúng tôi cho rằng thị trường đang ở trạng thái đủ an toàn để tích lũy cổ phiếu và nhà đầu tư tiếp tục nắm giữ danh mục.

TOP GIAO DỊCH KHỐI NGOẠI

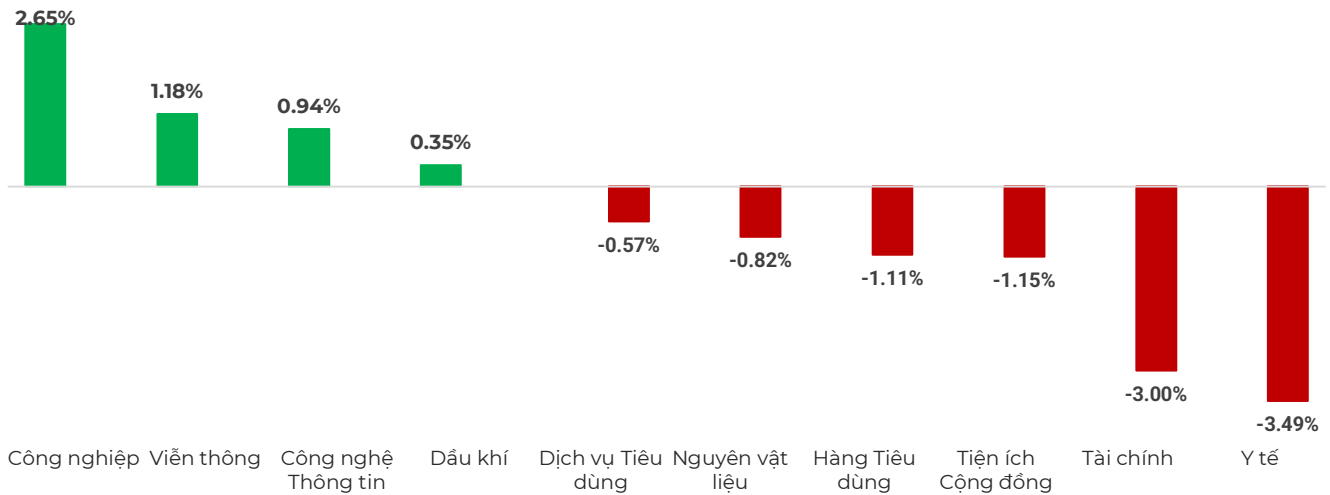


Nguồn: Nền tảng phân tích AseanSC research

ĐỘ RỘNG THỊ TRƯỜNG



DIỄN BIẾN NHÓM CHỈ SỐ TRONG NGÀY (%)



Nguồn: Nền tảng phân tích AseanSC research

TOP TĂNG ĐIỂM HSX

STT	Mã	Khối lượng	Giá	% Tăng
1	CTR	2,063,200	142,500	7.0%
2	CCI	15,300	24,550	7.0%
3	VPS	21,800	9,700	6.9%
4	VDP	149,300	42,550	6.9%
5	SGR	525,100	31,100	6.9%

TOP GIẢM ĐIỂM HSX

Mã	Khối lượng	Giá	% Giảm
TNC	20,200	42,650	-7.0%
HRC	500	47,650	-6.9%
HUI	1,100	6,040	-6.8%
HNG	5,086,500	4,960	-5.5%
SPM	700	11,000	-5.2%

Nguồn: Asean Research

Tin tức

1. CPI tháng 5 của Mỹ được công bố và thấp hơn 0,1% so với dự báo- Ngân hàng TW Trung quốc có thể mua vàng trở lại sau khi giá đã giảm
2. Nhận định của UOB: Ảnh hưởng của FED có thể đang giảm dần tại các nền kinh tế Đông Nam Á
3. 'Cơ an mộng' cuộc vận tải biển tăng phi mã đang quay lại
4. Loay hoay 'bài toán' thiếu hụt nguyên liệu ở ngành thủy sản

CHỈ SỐ VÀ HÀNG HÓA THẾ GIỚI			
Chỉ số	Giá	Thay đổi	%thay đổi
Dow Jones	38,712.21	-35.21	-0.09%
Nikkei 225	38,713.50	-181.00	-0.47%
KOSPI	2,754.89	26.72	0.98%
Shanghai	3,028.92	-8.55	-0.28%
Gold	2,330.90	-23.90	-1.01%
Silver	29.367	-0.90	-2.97%

(*) Thông tin chỉ số thế giới:

- Chỉ số Dow Jones tăng -35.21, tương đương -0.09% lên mức 38,712.21 điểm.
- Chỉ số Nikkei 225 giảm -181, tương đương -0.47% xuống mức 38,713.50 điểm.

Nguồn: Investing.com, Asean research tổng hợp

Hôm nay	Tỷ giá trong nước	
	Mua vào	Bán ra
USD	25,187.00	25,457.00
EUR	26,778.50	28,246.74
GBP	31,668.28	33,014.29
JPY	156.98	166.14
CNY	3,435.44	3,582.00
AUD	16,473.55	17,173.74

(**) Thông tin tỷ giá trong nước:

- Phiên ngày Thứ Năm (13/06) Ngân hàng Thương mại Cổ phần Ngoại thương Việt Nam niêm yết:
- Tỷ giá đô la Mỹ USD Mua vào 25,187.00 VND/USD ; bán ra 25,457.00 VND/USD.

Nguồn: VCB.com.vn, Asean research tổng hợp

THÔNG TIN SỰ KIỆN DOANH NGHIỆP				
Mã CK	Ngày GDKHQ	Ngày ĐKCC	Ngày thực hiện	Sự kiện
APF	09/07/2024	10/07/2024		Trả cổ tức năm 2023 bằng cổ phiếu, tỷ lệ 10:1
VNC	03/07/2024	04/07/2024	26/07/2024	Trả cổ tức năm 2023 bằng tiền, 1,500 đồng/CP
HGW	28/06/2024	01/07/2024	15/07/2024	Trả cổ tức năm 2023 bằng tiền, 244 đồng/CP
VDP	27/06/2024	28/06/2024		Thưởng cổ phiếu, tỷ lệ 100:20
VMS	25/06/2024	26/06/2024	09/07/2024	Trả cổ tức năm 2023 bằng tiền, 1,140 đồng/CP
HVT	24/06/2024	25/06/2024	15/07/2024	Trả cổ tức đợt 2/2023 bằng tiền, 2,000 đồng/CP
PHS	24/06/2024	25/06/2024	23/07/2024	Trả cổ tức năm 2023 bằng tiền, 300 đồng/CP
MVB	24/06/2024	25/06/2024	10/07/2024	Trả cổ tức năm 2023 bằng tiền, 1,300 đồng/CP
EIC	21/06/2024	24/06/2024	30/08/2024	Trả cổ tức năm 2023 bằng tiền, 1,000 đồng/CP

Khuyến cáo

Bản báo cáo thị trường này bao gồm các nhận định chủ quan và dựa trên nguồn thông tin tin cậy và cơ sở phân tích chi tiết, cần trọng. ASEANSC không đảm bảo sự chính xác và đầy đủ của các nguồn thông tin này đồng thời bản báo cáo này được chuẩn bị cho mục đích duy nhất là cung cấp thông tin và không nhằm đưa ra bất kỳ đề nghị hay hướng dẫn mua bán chứng khoán cụ thể nào. Nhà đầu tư nên xem báo cáo này như một nguồn tham khảo khi đưa ra quyết định đầu tư và phải chịu toàn bộ trách nhiệm đối với quyết định đầu tư của chính mình. Các quan điểm và ước tính trong đánh giá của chúng tôi có giá trị đến ngày ra báo cáo và có thể thay đổi mà không cần báo cáo trước. Bản báo cáo này được giữ bản quyền ASEANSC. Mọi sự sao chép, chuyển giao hoặc sửa đổi trong bất kỳ trường hợp nào mà không có sự đồng ý của ASEANSC đều trái luật.

I CHỨNG KHOÁN ASEAN

Website: www.aseansc.com.vn

Hội sở chính

Tầng 4,5,6,7 – số 3 Đặng Thái Thân
Phường Phan Chu Trinh, quận Hoàn Kiếm, Hà Nội.
Tel: 024 6275 8668
Tổng đài đặt lệnh: 024 6275 8888

Chi nhánh Hồ Chí Minh

Tầng 2 - số 77-79 Phó Đức Chính,
Phường Nguyễn Thái Bình, quận 1, Tp Hồ Chí Minh.
Tel: 028 3933 0308
Tổng đài đặt lệnh: 028 3933 0309