



Ngày 28.05.2024

DAILY MARKET REVIEW

SẴN SÀNG VƯỢT ĐỈNH

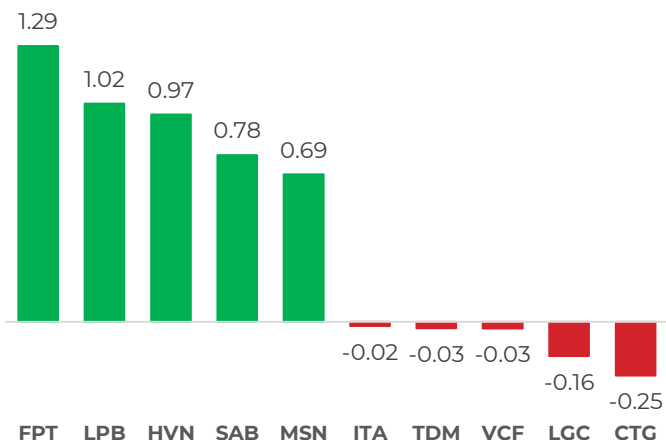
Diễn biến chỉ số VN-INDEX



Chỉ số	Close	Change	%	Khối lượng
HOSE	1,281.73	14.05	1.11	868.58
HNX	245.58	2.75	1.13	84.67
UPCOM	95.62	0.75	0.79	67.89
VN30	1,299.75	14.87	1.16	271.94
VN100	1,309.27	17.10	1.32	631.56
VNMID	1,975.35	32.86	1.69	359.62

(*) triệu cổ phiếu

TOP CP ẢNH HƯỞNG CHỈ SỐ



Nguồn: Nền tảng phân tích AseanSC research

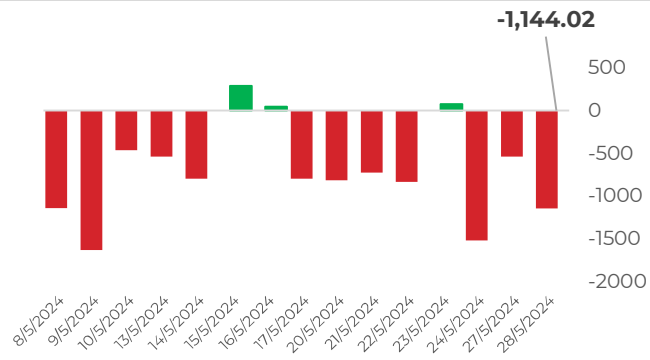
QUAN ĐIỂM ĐẦU TƯ

Sau khi kiểm định vùng cân bằng thanh khoản thấp hôm qua, thị trường ngay lập tức tăng điểm tích cực ngày từ đầu phiên và đóng cửa ở mức cao nhất phiên bất chấp áp lực chốt lời tại vùng đỉnh cũ. Đáng chú ý hơn, hiệu ứng nhóm ngành đang dần trở lại khi đã xuất hiện những cổ phiếu dẫn đầu với mức tăng trần từ đầu phiên sáng giúp cải thiện đáng kể cho tâm lý chung của nhà đầu tư. Nếu thị trường tiếp tục có phiên thứ 10 không vi phạm vùng 1,250 điểm, đây sẽ là tín hiệu sớm cho thấy áp lực bán hoảng loạn đã dần qua đi và chúng tôi cho rằng nhà đầu tư có thể mở mua mới trở lại nếu thị trường vượt đỉnh.

DIỄN BIẾN THỊ TRƯỜNG

Thị trường mở màn phiên hôm nay với sự hứng khởi tạo ra "gap hứng phấn" đi kèm với sắc xanh bao trùm cả 3 sàn. Tuy vậy, nửa sau phiên sáng và nửa đầu phiên chiều, áp lực chốt lời tại vùng đỉnh cũ một lần nữa xuất hiện tạo ra thế sự giằng co khiến thị trường liên tục xảy ra "rung lắc" tại vùng 1,275 điểm. Đến khoảng thời gian cuối ngày, lực cầu xuất hiện mạnh mẽ và mua lên dứt khoát giúp thị trường tăng điểm mạnh vào cuối phiên. Kết phiên, sắc xanh hiện diện trên cả 3 sàn, trong đó VN-Index tăng 14.05 điểm lên 1,281.73 điểm, nhanh chóng lấy lại điểm số đã mất trong phiên giảm sâu 24/05; HNX tăng 2.75 điểm lên 245.58 điểm và UPCoM tăng 0.75 điểm lên 95.62 điểm. Thanh khoản cải thiện rõ rệt so với phiên hôm qua, với gần 25.3 ngàn tỷ đồng giá trị giao dịch khớp lệnh trên 3 sàn.

GIAO DỊCH KHỐI NGOẠI TRÊN HOSE



DIỄN BIẾN THỊ TRƯỜNG

Khối ngoại bán ròng -1144 tỷ đồng trên sàn HOSE tập trung vào các mã CTG (-465 tỷ đồng), VNM (-124 tỷ đồng), HPG (-94 tỷ đồng). Ở chiều ngược lại, nhà đầu tư nước ngoài mua ròng lớn nhất các mã FPT (113 tỷ đồng), LPB (40 tỷ đồng), POW (25 tỷ đồng).

Nguồn: Nền tảng phân tích AseanSC research



TÍN HIỆU KỸ THUẬT

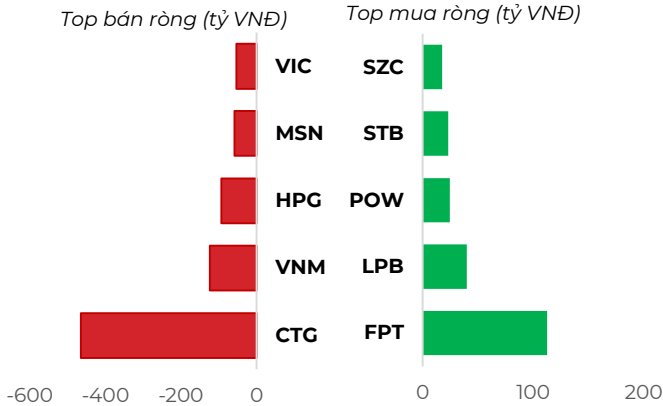
Chỉ báo	Ý nghĩa	Trạng thái
MA10 - MA20	Xu hướng	Up
MFI	Dòng tiền	60.90
RSI	Động lượng	55.54
Kháng cự	1,280	1,300
Hỗ trợ	1,240	1,250

Phái sinh	Giá	Volume	OI
VN30F2405	1,309.8	-	-
VN30F2406	1,292.5	208,216	51,273
VN30F2407	1,294.3	630	1,298
VN30F2409	1,295.0	48	494

NHẬN ĐỊNH THỊ TRƯỜNG

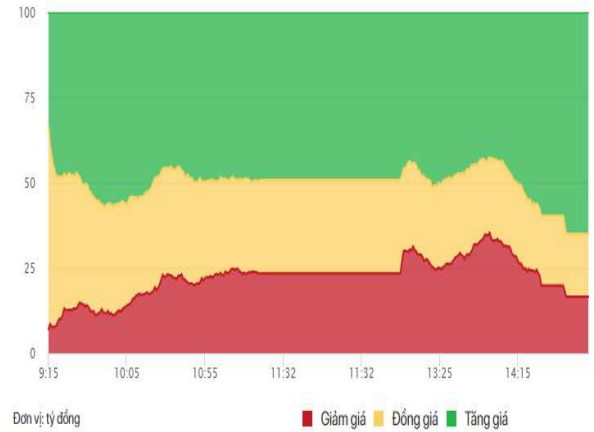
Thị trường ghi nhận phiên thứ 9 giao dịch tại vùng đỉnh cũ, đây cũng là trạng thái vận động tái tích lũy đã được chúng tôi đề cập trong các 2 tuần gần đây khi VNINDEX đã trải qua một nhịp tăng dài. Các chỉ báo động lượng RSI và MFI sau khi trở về mốc hỗ trợ 50 điểm đang tăng trở lại báo hiệu rằng động lực tăng có thể tiếp tục gia tăng trong các phiên tới và trở thành bộ đệm tốt cho xung lực của dòng tiền. Ngoài ra, bộ chỉ báo trễ như Stochastic RSI cắt lên đường Signal cộng với MACD histogram mở rộng cho thấy dư địa tăng điểm của thị trường còn nhiều sau giai đoạn tái tích lũy. Nếu thị trường tiếp tục có phiên thứ 10 không vi phạm vùng 1,250 điểm, đây sẽ là tín hiệu sớm cho thấy áp lực bán hoảng loạn đã dần qua đi và chúng tôi cho rằng nhà đầu tư có thể mở mua mới trở lại nếu thị trường vượt đỉnh.

TOP GIAO DỊCH KHỐI NGOẠI

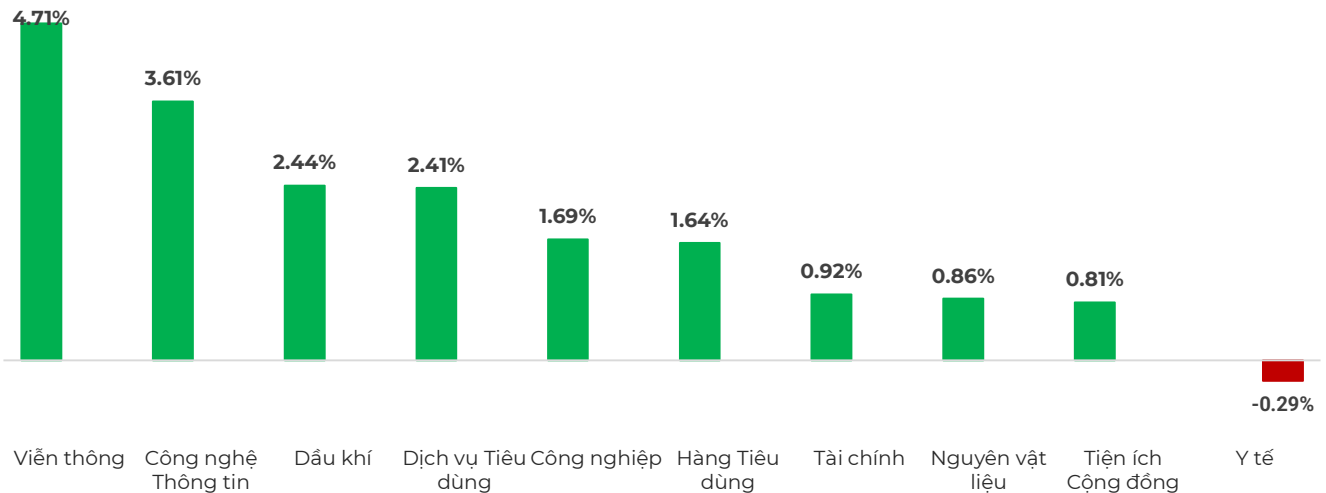


Nguồn: Nền tảng phân tích AseanSC research

ĐỘ RỘNG THỊ TRƯỜNG



DIỄN BIẾN NHÓM CHỈ SỐ TRONG NGÀY (%)



Nguồn: Nền tảng phân tích AseanSC research

TOP TĂNG ĐIỂM HSX

STT	Mã	Khối lượng	Giá	% Tăng
1	CSM	110,900	17,600	7.0%
2	HVN	9,317,700	26,900	7.0%
3	SZC	4,937,900	45,400	6.9%
4	ASP	212,600	4,940	6.9%
5	HDG	12,012,300	34,850	6.9%

TOP GIẢM ĐIỂM HSX

Mã	Khối lượng	Giá	% Giảm
SVI	100	64,000	-9.2%
TNC	5,600	52,100	-7.0%
LGC	600	55,500	-6.6%
HUI	1,200	5,910	-6.2%
TCR	700	3,660	-5.9%

Nguồn: Asean Research

Tin tức

1. Trung Quốc thành lập quỹ 47,5 tỷ USD để thúc đẩy ngành công nghiệp bán dẫn
2. ECB đã phát đi một tín hiệu rõ ràng rằng sẽ cắt giảm lãi suất từ mức cao lịch sử trong cuộc họp chính sách vào tuần tới
3. Doanh nghiệp thép không gì "đỏ mắt" vì Quy chuẩn 20
4. HoREA "Thị trường bất động sản sẽ ổn hơn vào cuối năm nay"
5. Điều hành tín dụng bằng room có thể phát sinh tình trạng xin - cho?

CHỈ SỐ VÀ HÀNG HÓA THẾ GIỚI			
Chỉ số	Giá	Thay đổi	%thay đổi
Dow Jones	39,069.59	4.33	0.01%
Nikkei 225	38,860.50	-38.00	-0.10%
KOSPI	2,722.85	-0.14	-0.01%
Shanghai	3,109.57	-14.47	-0.46%
Gold	2,341.75	7.25	0.31%
Silver	31.608	1.11	3.64%

(*) Thông tin chỉ số thế giới:

- Chỉ số Dow Jones tăng 4.33, tương đương 0.01% lên mức 39,069.59 điểm.

- Chỉ số Nikkei 225 giảm -38, tương đương -0.10% xuống mức 38,860.50 điểm.

Nguồn: Investing.com, Asean research tổng hợp

Hôm nay	Tỷ giá trong nước	
	Mua vào	Bán ra
USD	25,238.00	25,468.00
EUR	26,945.94	28,423.33
GBP	31,667.12	33,013.06
JPY	157.34	166.52
CNY	3,440.71	3,587.49
AUD	16,504.29	17,205.77

(**) Thông tin tỷ giá trong nước:

Phiên ngày Thứ Ba (28/05) Ngân hàng Thương mại Cổ phần Ngoại thương Việt Nam niêm yết:

- Tỷ giá đô la Mỹ USD Mua vào 25,238.00 VND/USD ; bán ra 25,468.00 VND/USD.

Nguồn: VCB.com.vn, Asean research tổng hợp

THÔNG TIN SỰ KIỆN DOANH NGHIỆP				
Mã CK	Ngày GDKHQ	Ngày ĐKCC	Ngày thực hiện	Sự kiện
VTE	19/06/2024	20/06/2024	28/06/2024	Trả cổ tức năm 2023 bằng tiền, 68 đồng/CP
VOC	19/06/2024	20/06/2024	28/06/2024	Trả cổ tức năm 2023 bằng tiền, 1,200 đồng/CP
NBC	17/06/2024	18/06/2024	15/08/2024	Trả cổ tức năm 2023 bằng tiền, 800 đồng/CP
CPC	14/06/2024	17/06/2024	11/07/2024	Trả cổ tức năm 2023 bằng tiền, 1,800 đồng/CP
BTI	13/06/2024	14/06/2024	28/06/2024	Trả cổ tức năm 2023 bằng tiền, 800 đồng/CP
VIN	13/06/2024	14/06/2024	28/06/2024	Trả cổ tức năm 2023 bằng tiền, 700 đồng/CP
CDH	13/06/2024	14/06/2024	24/06/2024	Trả cổ tức năm 2023 bằng tiền, 500 đồng/CP
BSP	12/06/2024	13/06/2024	27/06/2024	Trả cổ tức năm 2023 bằng tiền, 1,000 đồng/CP
SBR	12/06/2024	13/06/2024	28/06/2024	Trả cổ tức năm 2023 bằng tiền, 219 đồng/CP

Khuyến cáo

Bản báo cáo thị trường này bao gồm các nhận định chủ quan và dựa trên nguồn thông tin tin cậy và cơ sở phân tích chi tiết, cần trọng. ASEANSC không đảm bảo sự chính xác và đầy đủ của các nguồn thông tin này đồng thời bản báo cáo này được chuẩn bị cho mục đích duy nhất là cung cấp thông tin và không nhằm đưa ra bất kỳ đề nghị hay hướng dẫn mua bán chứng khoán cụ thể nào. Nhà đầu tư nên xem báo cáo này như một nguồn tham khảo khi đưa ra quyết định đầu tư và phải chịu toàn bộ trách nhiệm đối với quyết định đầu tư của chính mình. Các quan điểm và ước tính trong đánh giá của chúng tôi có giá trị đến ngày ra báo cáo và có thể thay đổi mà không cần báo cáo trước. Bản báo cáo này được giữ bản quyền ASEANSC. Mọi sự sao chép, chuyển giao hoặc sửa đổi trong bất kỳ trường hợp nào mà không có sự đồng ý của ASEANSC đều trái luật.

I CHỨNG KHOÁN ASEAN

Website: www.aseansc.com.vn

Hội sở chính

Tầng 4,5,6,7 – số 3 Đặng Thái Thân
Phường Phan Chu Trinh, quận Hoàn Kiếm, Hà Nội.
Tel: 024 6275 8668
Tổng đài đặt lệnh: 024 6275 8888

Chi nhánh Hồ Chí Minh

Tầng 2 - số 77-79 Phó Đức Chính,
Phường Nguyễn Thái Bình, quận 1, Tp Hồ Chí Minh.
Tel: 028 3933 0308
Tổng đài đặt lệnh: 028 3933 0309