



# DAILY MARKET REVIEW

Ngày 26.01.2024

## DÒNG TIỀN TẬP TRUNG, ĐỘ RỘNG CHƯA ĐI KÈM VỚI DIỄN BIẾN GIÁ

### Quan điểm đầu tư

Thị trường có phiên hồi phục tương đối ấn tượng cùng với độ rộng thị trường tốt kết thúc phiên giao dịch tuần ổn định tâm lý giao dịch cho nhà đầu tư. Dòng tiền tham gia trở lại thị trường với khối lượng tăng nhẹ, tập trung chủ yếu vào các cổ phiếu dẫn đầu của từng ngành, đây là tín hiệu cho thấy dòng tiền có xu hướng lan tỏa và tìm kiếm cơ hội ở nhóm cổ phiếu vốn hóa vừa trong thời gian tới. Chúng tôi tiếp tục khuyến nghị nhà đầu tư tiếp tục nắm giữ với tỷ trọng tài khoản khuyến nghị là 80%.

### Diễn biến thị trường

Thanh khoản thị trường tăng nhẹ trở lại +8% so với phiên trước. Dòng tiền lan tỏa tương đối đều ở hầu hết các nhóm cổ phiếu và đặc biệt là các cổ phiếu dẫn dắt của từng ngành đều có mức tăng >2% trong phiên ngày hôm nay. Nhóm Ngân hàng phân hóa dần và hồi phục nhẹ trong phiên sau khi đã chạm các ngưỡng hỗ trợ trước đó. Cuối phiên chiều thị trường tiếp tục tăng điểm đến từ đóng góp của các nhóm Thép và Bất động sản.

### Diễn biến chỉ số VN-INDEX



Chỉ số	Close	Thay đổi	Tỉ lệ (%)	Khối lượng
VNI	1175.67	5.30	0.45	575.22
HNX	229.43	0.91	0.4	61.37
UPCOM	87.7	0.02	0.02	50.47
VN30	1182.82	5.3	0.45	179.55
HNX30	485.8	1.36	0.28	30.74

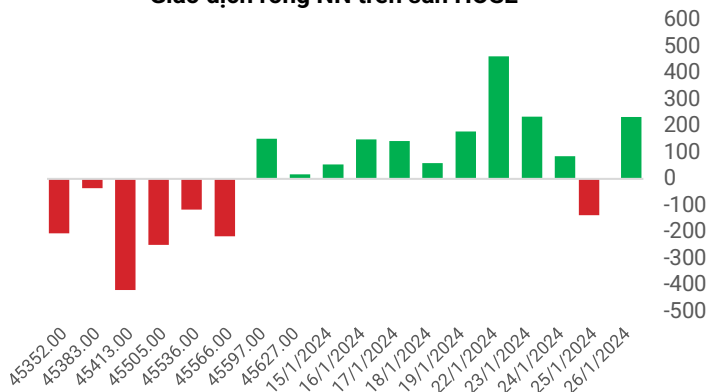
(\*): Khối lượng : triệu cổ phiếu

### Top cổ phiếu ảnh hưởng chỉ số



Giao dịch khối ngoại trên sàn HOSE

Giao dịch ròng NN trên sàn HOSE



Diễn biến thị trường

Khối Ngoại quay trở lại mua ròng 235 tỷ VNĐ trên sàn HOSE tập trung vào các cổ phiếu: HPG (91 tỷ VNĐ), HSG (82 tỷ VNĐ), VCG (76 tỷ VNĐ).

Nguồn: stockbiz.vn, AseanSC tổng hợp



Tín hiệu kỹ thuật

Chỉ báo	Ý nghĩa	Trạng thái
EMA6- EMA20	Xu hướng	Up
MFI	Dòng tiền	69.69
RSI	Động lượng	66.23
Kháng cự	1,190	1,211
Hỗ trợ	1,160	1,172

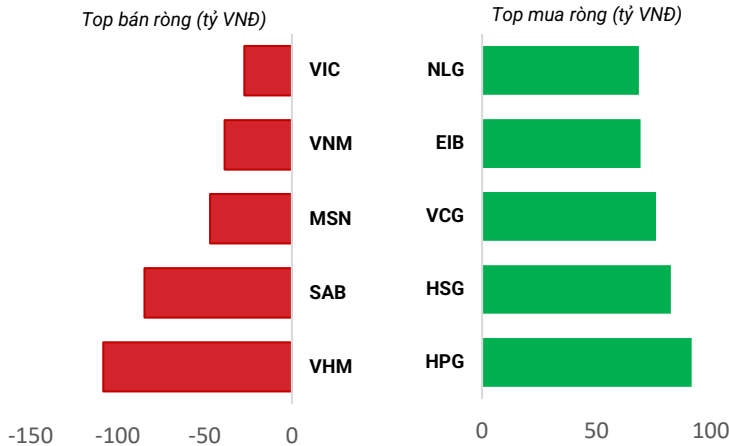
Phái sinh	Giá	Volume	OI
VN30F2409	1,187.0	210	600
VN30F2406	1,185.0	460	5,350
VN30F2403	1,188.0	2,300	15,990
VN30F2402	1,187.0	1,558,050	459,870

Nhận định thị trường

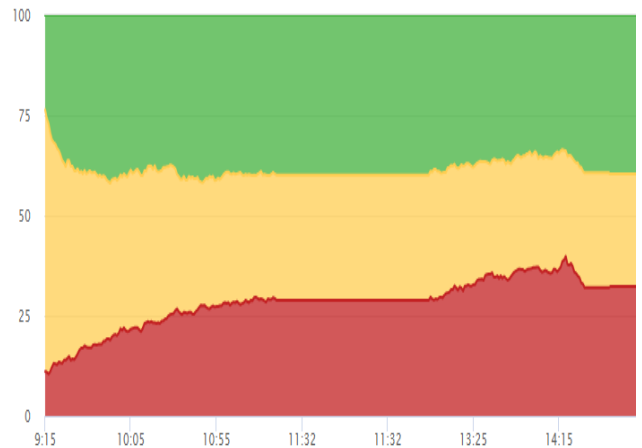
VNINDEX có phiên tăng điểm trở lại sau 4 phiên điều chỉnh liên tiếp, ghi nhận mức đóng cửa 1,175 điểm. Khối lượng thị trường không lớn nhưng cao hơn so với phiên trước, cho thấy tín hiệu dòng tiền quay trở lại thị trường. Diễn biến giá vẫn chưa phân kỳ so với khối lượng, cho thấy lực cung ở vùng này đang dần cạn kiệt và thị trường sẽ quay trở lại vùng 1,186 trong thời gian tới.

Nhà đầu tư tiếp tục nắm giữ cổ phiếu, cân nhắc mua vào nếu có những nhịp rung lắc tại ngưỡng 1,160 điểm và cân nhắc hạ tỷ trọng tài khoản khi điểm số vượt ngưỡng 1,195 - 1,211 (trading gap cũ).

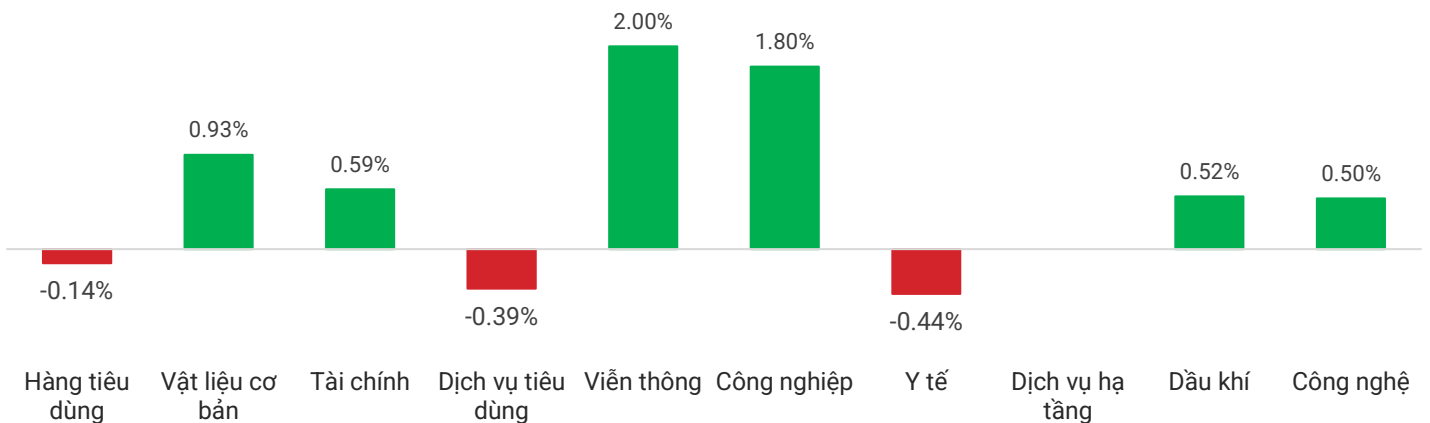
Top giao dịch khối ngoại trong ngày



Độ rộng thị trường



Diễn biến chỉ số nhóm ngành trong ngày (%)



Top tăng điểm HSX

STT	Mã	Khối lượng	Giá	% Tăng
1	D2D	471,700	29.9	+1.95 (+6.98%)
2	GMC	19,300	8.7	+0.56 (+6.89%)
3	DRC	2,492,800	29.7	+1.9 (+6.85%)
4	GTA	1,900	16.0	+0.95 (+6.33%)
5	SBV	35,600	11.0	+0.65 (+6.28%)

Top giảm điểm HSX

Mã	Khối lượng	Giá	% Giảm
MCP	300	37.30	-2.8 (-6.98%)
MDG	600	13.50	-1 (-6.9%)
TDP	262,100	25.40	-1.87 (-6.86%)
HAS	1,000	7.10	-0.5 (-6.58%)
HSL	1,969,200	7.01	-0.49 (-6.53%)

Tin tức

1. Giá USD tự do tăng 1.7% kể từ đầu năm 2024.
2. Sóng giảm lãi suất dồn dập: Lãi suất huy động của các nhà băng tiếp tục phá đáy lịch sử.
3. Rào cản thương mại gia tăng, quy định khắt khe, áp lực cạnh tranh gay gắt, giá cước vận chuyển tăng...đang là những chướng ngại vật khó tránh cho hoạt động xuất khẩu thủy sản vào Mỹ trong năm 2024.
4. Chu kỳ thanh toán T+1 sẽ sớm có mặt trên thị trường chứng khoán Mỹ.
5. Trung Quốc tuyên bố nói lỏng chính sách, dự kiến bơm 140 tỷ USD vào thị trường.

CHỈ SỐ VÀ HÀNG HÓA THẾ GIỚI			
Chỉ số	Giá	Thay đổi	%thay đổi
Dow Jones	38,049.13	242.74	0.64%
Dollar Index	103.42	0.045	0.04%
Gold	2,021.45	3.65	0.18%
Brent Oil	82.14	-0.29	-0.35%

(\*) Thông tin chỉ số thế giới:

- Chỉ số Dow Jones tăng 242.74, tương đương 0.64% lên mức 38,049.13 điểm.

- Chỉ số Dollar Index tăng 0.045, tương đương 0.04% lên mức 103.42 điểm.

Tỷ giá trong nước	Hôm nay		Hôm trước	
	Mua vào	Bán ra	Mua vào	Bán ra
USD	24,410.00	24,780.00	24,400	24,770
EUR	25,995.57	27,422.32	26,064	27,495
GBP	30,458.05	31,754.30	30,458	31,754
JPY	161.64	171.09	162	171

(\*\*) Thông tin tỷ giá trong nước:

Phiên ngày Thứ Sáu (26/01) Ngân hàng Thương mại Cổ phần Ngoại thương Việt Nam niêm yết:

- Tỷ giá đô la Mỹ: Mua vào 24,410.00 VND/USD; bán ra 24,780.00 VND/USD.

- Tỷ giá đồng Euro: Mua vào 25,995.57 VND/EUR; bán ra 27,422.32 VND/EUR.

- Tỷ giá Bảng Anh: Mua vào 30,458.05 VND/GBP; bán ra 31,754.30 VND/GBP.

THÔNG TIN SỰ KIỆN DOANH NGHIỆP				
Mã CK	Ngày GDKHQ	Ngày ĐKCC	Ngày thực hiện	Sự kiện
VHC	19/02/2024	20/02/2024	29/02/2024	Trả cổ tức năm 2023 bằng tiền, tỷ lệ 20%
PAC	31/01/2024	01/02/2024	28/02/2024	Trả cổ tức đợt 1/2023 bằng tiền, tỷ lệ 5%
CLC	29/01/2024	30/01/2024	28/02/2024	Trả cổ tức đợt 1/2023 bằng tiền, tỷ lệ 15%
MH3	29/01/2024	30/01/2024	10/04/2024	Trả cổ tức đợt 1/2023 bằng tiền, tỷ lệ 7%
APF	24/01/2024	25/01/2024	23/02/2024	Trả cổ tức đợt 1/2023 bằng tiền, tỷ lệ 20%
BDT	24/01/2024	25/01/2024	06/02/2024	Trả cổ tức đợt 1/2022 bằng tiền, tỷ lệ 6.48%
SBM	24/01/2024	25/01/2024	05/02/2024	Trả cổ tức năm 2023 bằng tiền, tỷ lệ 10%
ASG	24/01/2024	25/01/2024		Thực hiện quyền mua cổ phiếu phát hành thêm, tỷ lệ 20%
SAF	23/01/2024	24/01/2024	01/02/2024	Trả cổ tức năm 2023 bằng tiền, tỷ lệ 30%

## Khuyến cáo

Bản báo cáo thị trường này bao gồm các nhận định chủ quan và dựa trên nguồn thông tin tin cậy và cơ sở phân tích chi tiết, cẩn trọng. ASEANSC không đảm bảo sự chính xác và đầy đủ của các nguồn thông tin này đồng thời bản báo cáo này được chuẩn bị cho mục đích duy nhất là cung cấp thông tin và không nhằm đưa ra bất kỳ đề nghị hay hướng dẫn mua bán chứng khoán cụ thể nào. Nhà đầu tư nên xem báo cáo này như một nguồn tham khảo khi đưa ra quyết định đầu tư và phải chịu toàn bộ trách nhiệm đối với quyết định đầu tư của chính mình. Các quan điểm và ước tính trong đánh giá của chúng tôi có giá trị đến ngày ra báo cáo và có thể thay đổi mà không cần báo cáo trước. Bản báo cáo này được giữ bản quyền ASEANSC. Mọi sự sao chép, chuyển giao hoặc sửa đổi trong bất kỳ trường hợp nào mà không có sự đồng ý của ASEANSC đều trái luật.

## CÔNG TY CỔ PHẦN CHỨNG KHOÁN ASEAN

Website: [www.aseansc.com.vn](http://www.aseansc.com.vn)

### Hội sở chính

Tầng 4,5,6,7 – số 3 Đặng Thái Thân

Phường Phan Chu Trinh, quận Hoàn Kiếm, Hà Nội.

Tel: 024 6275 8668

Tổng đài đặt lệnh: 024 6275 8888

### Chi nhánh Hồ Chí Minh

Tầng 2 - số 77-79 Phó Đức Chính,

Phường Nguyễn Thái Bình, quận 1, Tp Hồ Chí Minh.

Tel: 028 3933 0308

Tổng đài đặt lệnh: 028 3933 0309