



# DAILY MARKET REVIEW

Ngày 22.01.2024

## NHÓM NGÂN HÀNG CHỨNG LẠI, CƠ HỘI ĐẾN VỚI NHÓM NGÀNH CHƯA TĂNG

### Quan điểm đầu tư

Trong phiên VNINDEX trải qua một nhịp điều chỉnh trong phiên song với khối lượng không lớn. Nhịp điều chỉnh kết thúc ngay từ đầu phiên chiều khi lực cầu quay trở lại thị trường và tạo ra sự lan tỏa ở cuối phiên (246 mã tăng/223 mã giảm) khiến cho đà tăng của thị trường tiếp tục được củng cố. Chúng tôi khuyến nghị NĐT có thể cân nhắc giải ngân thăm dò các nhóm cổ phiếu có nền tảng tích lũy chặt chẽ trong giai đoạn vừa qua sau những phiên tăng điểm của nhóm Ngân hàng. Tỷ trọng cổ phiếu trong danh mục lên mức 80%.

### Diễn biến thị trường

Diễn biến thị trường: Phiên giao dịch đầu tuần ngày 22/01, chỉ số VNINDEX tăng nhẹ 1.36 điểm (+0.12%) lên mức 1,182.86 điểm. Nhóm Ngân hàng chứng lại sau phiên giao dịch ATO, trong phiên nhóm Thép là nhóm tăng điểm tích cực với những thông tin tích cực từ KQKD Q4/2023. Cuối phiên chiều, nhóm Bất động sản cũng dần nhận được sự quan tâm của dòng tiền, tạo ra sự lan tỏa cho thấy cơ hội quay trở lại với các nhóm ngành chưa tăng trong giai đoạn vừa qua.

### Diễn biến chỉ số VN-INDEX



Chỉ số	Close	Thay đổi	Tỉ lệ (%)	Khối lượng
VNI	1182.86	1.36	0.12	889.76
HNX	229.77	0.29	0.13	65.80
UPCOM	87.72	0.25	0.29	35.41
VN30	1189.56	4.33	0.37	288.93
HNX30	487.8	2.7	0.56	46.70

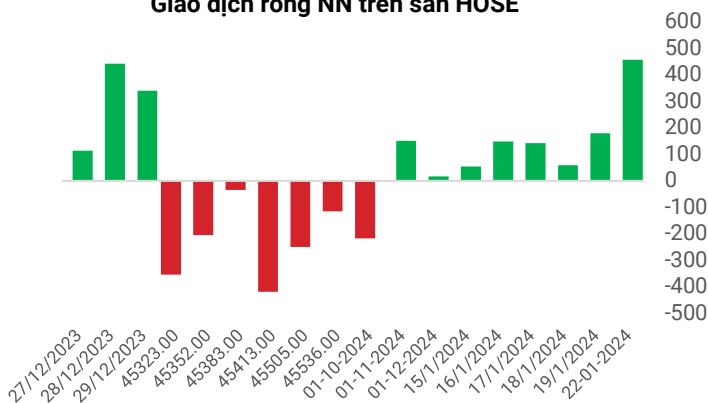
(\*): Khối lượng : triệu cổ phiếu

### Top cổ phiếu ảnh hưởng chỉ số



Giao dịch khối ngoại trên sàn HOSE

Giao dịch ròng NN trên sàn HOSE



Diễn biến thị trường

Khối ngoại tiếp tục mua ròng phiên thứ 8 liên tiếp, với giá trị 467.95 tỷ VND trên sàn HOSE. Tập trung vào các cổ phiếu như PC1 (137 tỷ VND), CTG (66.4 tỷ VND) trong khi đó tiếp tục bán ròng SSI (69 tỷ VND), VHM (30.71 tỷ VND).

Nguồn: stockbiz.vn, AseanSC tổng hợp



Tín hiệu kỹ thuật

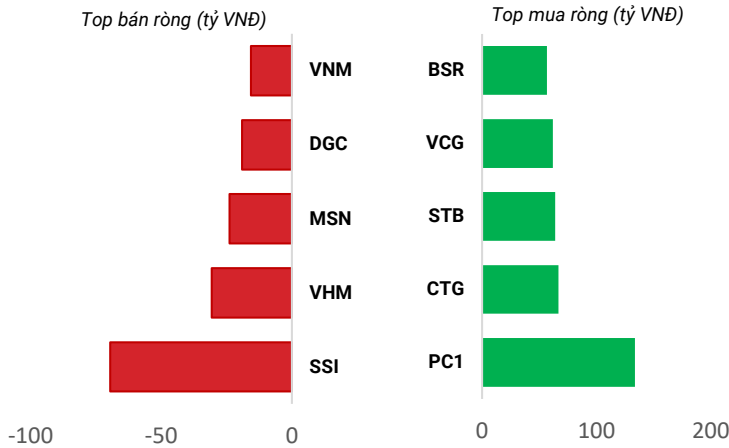
Chỉ báo	Ý nghĩa	Trạng thái
EMA6- EMA20	Xu hướng	Up
MFI	Dòng tiền	82.92
RSI	Động lượng	75.79
Kháng cự	1,190	1,220
Hỗ trợ	1,174	1,163

Phái sinh	Giá	Volume	Độ lệch
VN30F2409	1190.4	230	17
VN30F2406	1191.0	620	467
VN30F2403	1195.0	3,530	1,488
VN30F2402	1194.0	1,694	55,912

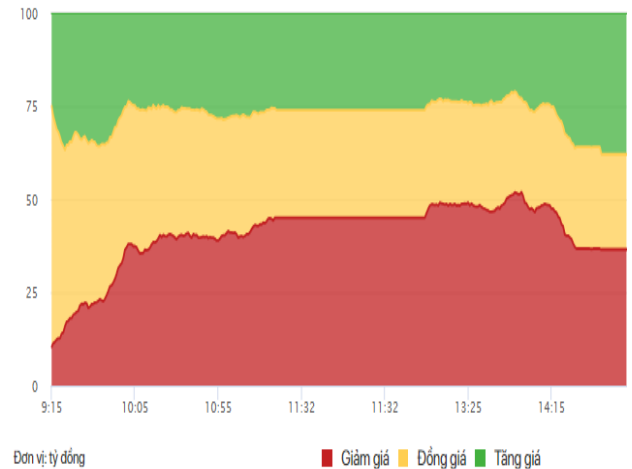
Nhận định thị trường

Phiên giao dịch hôm nay thị trường hình thành mẫu nến giảm điểm, rút chân có thân nến hẹp (nến búa), lấy lại sắc xanh vào cuối phiên, đóng cửa trên tham chiếu. Lực cầu trở lại vào cuối phiên và dòng tiền gia tăng so với các phiên liền trước phần nào giúp thị trường hấp thụ áp lực bán và duy trì sắc xanh cân bằng với sắc đỏ. Bên cạnh đó, Khối ngoại có phiên mua ròng khá mạnh và giá vẫn duy trì xu hướng vượt trên EMA6 đem lại các tín hiệu tích cực hơn cho thị trường. Điểm trừ là các yếu tố động lượng vẫn ở mức cao thể hiện trạng thái quá mua trong ngắn hạn với áp lực chốt lời ngắn hạn vẫn bao trùm tạo nên rào cản cho đà tăng, nhất là khi chỉ số tiệm cận vùng kháng cự 1190 điểm. Thị trường có xu hướng tiếp diễn tích lũy hẹp trên đà tăng tạo nên trạng thái sideway up với các nhịp giằng co biên hẹp. Nhóm cổ phiếu có KQKD quý 4 tốt gia tăng sức hút trong giai đoạn dòng tiền có xu hướng luân chuyển và thị trường chung giữ nhịp chỉ số, tìm kiếm động lực mạnh mẽ hơn từ môi trường kinh doanh trong dài hạn.

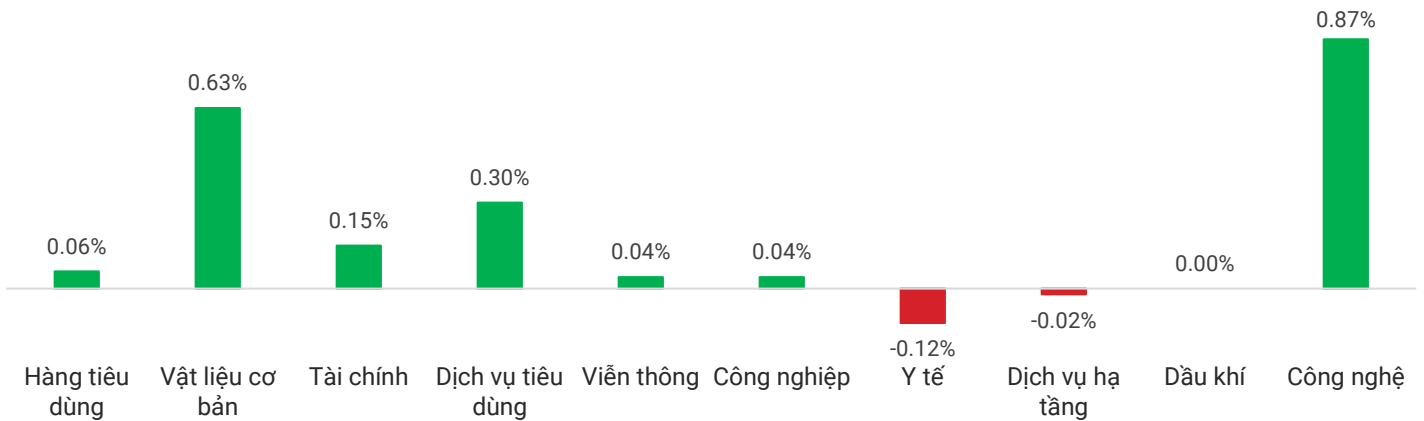
Top giao dịch khối ngoại trong ngày



Độ rộng thị trường



Diễn biến chỉ số nhóm ngành trong ngày (%)



Top tăng điểm HSX

STT	Mã	Khối lượng	Giá	% Tăng
1	TVB	2,137,200	6.6	+0.43 (+6.97%)
2	CSV	1,249,600	49.2	+3.2 (+6.96%)
3	VFG	143,800	44.0	+2.85 (+6.93%)
4	HCD	3,076,500	8.2	+0.53 (+6.89%)
5	TCR	1,000	3.3	+0.2 (+6.56%)

Top giảm điểm HSX

Mã	Khối lượng	Giá	% Giảm
FIR	4,743,900	10.35	-0.75 (-6.76%)
SFC	4,600	21.90	-1.55 (-6.61%)
APC	28,700	8.90	-0.58 (-6.12%)
RAL	264,800	116.50	-7.1 (-5.74%)
TDW	4,800	47.00	-2.75 (-5.53%)

Tin tức

1. Thứ trưởng Nguyễn Đức Chi: Chưa xác định thời điểm vận hành hệ thống KRX.
2. FDI từ Trung Quốc tăng cao trở lại gần bằng mức kỷ lục năm 2019.
3. Cập nhật KQKD quý IV/2023: Nhiều doanh nghiệp công bố lợi nhuận năm cao kỷ lục.
4. Khối ngoại rút ròng 6.6 tỷ USD khỏi các thị trường chứng khoán mới nổi châu Á.
5. Chủ tịch ECB: Nhiều khả năng NHTW sẽ giảm lãi suất vào mùa hè.

CHỈ SỐ VÀ HÀNG HÓA THẾ GIỚI			
Chỉ số	Giá	Thay đổi	%thay đổi
Dow Jones	37,863.80	395.19	1.05%
Dollar Index	103.04	-0.034	-2.20%
Gold	2,025.15	-4.15	-0.20%
Brent Oil	77.94	-0.62	-0.79%

(\*) Thông tin chỉ số thế giới:

- Chỉ số Dow Jones tăng 395.19, tương đương 1.05% lên mức 37,863.80 điểm.
- Chỉ số Dollar Index giảm -0.034, tương đương -2.20% xuống mức 103.04 điểm.

Tỷ giá trong nước	Hôm nay		Hôm trước	
	Mua vào	Bán ra	Mua vào	Bán ra
USD	24,330.00	24,700.00	24,345	24,715
EUR	26,054.40	27,484.53	26,011	27,438
GBP	30,370.91	31,663.62	30,358	31,651
JPY	160.90	170.30	160	169

(\*\*) Thông tin tỷ giá trong nước:

Phiên ngày Thứ Hai (22/01) Ngân hàng Thương mại Cổ phần Ngoại thương Việt Nam niêm yết:

- Tỷ giá đô la Mỹ: Mua vào 24,330.00 VND/USD; bán ra 24,700.00 VND/USD.
- Tỷ giá đồng Euro: Mua vào 26,054.40 VND/EUR; bán ra 27,484.53 VND/EUR.
- Tỷ giá Bảng Anh: Mua vào 30,370.91 VND/GBP; bán ra 31,663.62 VND/GBP.

### THÔNG TIN SỰ KIỆN DOANH NGHIỆP

Mã CK	Ngày GDKHQ	Ngày ĐKCC	Ngày thực hiện	Sự kiện
VHC	19/02/2024	20/02/2024	29/02/2024	Trả cổ tức năm 2023 bằng tiền, tỷ lệ 20%
PAC	31/01/2024	01/02/2024	28/02/2024	Trả cổ tức đợt 1/2023 bằng tiền, tỷ lệ 5%
CLC	29/01/2024	30/01/2024	28/02/2024	Trả cổ tức đợt 1/2023 bằng tiền, tỷ lệ 15%
MH3	29/01/2024	30/01/2024	10/04/2024	Trả cổ tức đợt 1/2023 bằng tiền, tỷ lệ 7%
APF	24/01/2024	25/01/2024	23/02/2024	Trả cổ tức đợt 1/2023 bằng tiền, tỷ lệ 20%
BDT	24/01/2024	25/01/2024	06/02/2024	Trả cổ tức đợt 1/2022 bằng tiền, tỷ lệ 6.48%
SBM	24/01/2024	25/01/2024	05/02/2024	Trả cổ tức năm 2023 bằng tiền, tỷ lệ 10%
ASG	24/01/2024	25/01/2024		Thực hiện quyền mua cổ phiếu phát hành thêm, tỷ lệ 20%
SAF	23/01/2024	24/01/2024	01/02/2024	Trả cổ tức năm 2023 bằng tiền, tỷ lệ 30%

### Khuyến cáo

Bản báo cáo thị trường này bao gồm các nhận định chủ quan và dựa trên nguồn thông tin tin cậy và cơ sở phân tích chi tiết, cẩn trọng. ASEANSC không đảm bảo sự chính xác và đầy đủ của các nguồn thông tin này đồng thời bản báo cáo này được chuẩn bị cho mục đích duy nhất là cung cấp thông tin và không nhằm đưa ra bất kỳ đề nghị hay hướng dẫn mua bán chứng khoán cụ thể nào. Nhà đầu tư nên xem báo cáo này như một nguồn tham khảo khi đưa ra quyết định đầu tư và phải chịu toàn bộ trách nhiệm đối với quyết định đầu tư của chính mình. Các quan điểm và ước tính trong đánh giá của chúng tôi có giá trị đến ngày ra báo cáo và có thể thay đổi mà không cần báo cáo trước. Bản báo cáo này được giữ bản quyền ASEANSC. Mọi sự sao chép, chuyển giao hoặc sửa đổi trong bất kỳ trường hợp nào mà không có sự đồng ý của ASEANSC đều trái luật.

## CÔNG TY CỔ PHẦN CHỨNG KHOÁN ASEAN

Website: [www.aseansc.com.vn](http://www.aseansc.com.vn)

### Hội sở chính

Tầng 4,5,6,7 – số 3 Đặng Thái Thân  
 Phường Phan Chu Trinh, quận Hoàn Kiếm, Hà Nội.  
 Tel: 024 6275 8668  
 Tổng đài đặt lệnh: 024 6275 8888

### Chi nhánh Hồ Chí Minh

Tầng 2 - số 77-79 Phó Đức Chính,  
 Phường Nguyễn Thái Bình, quận 1, Tp Hồ Chí Minh.  
 Tel: 028 3933 0308  
 Tổng đài đặt lệnh: 028 3933 0309