



DAILY MARKET REVIEW

Ngày 27.12.2023

VNINDEX GIẢNG CO TRƯỚC VÙNG CẢN

Quan điểm đầu tư

Đà tăng của thị trường tạm thời chững lại trong phiên giao dịch hôm nay, khi VN-Index gặp khó tại vùng kháng cự 1,125 - 1,130 điểm. Tuy nhiên, chúng tôi cho rằng phiên điều chỉnh nhẹ kèm thanh khoản thấp ngày hôm nay là hoàn toàn bình thường và cần thiết để củng cố cho xu hướng tăng của thị trường trong ngắn hạn. Bên cạnh đó, điểm sáng bắt đầu xuất hiện nhiều hơn khi khối ngoại mua ròng trở lại trong phiên hôm nay. Do đó, chúng tôi khuyến nghị nhà đầu tư tiếp tục quan sát thị trường và tập trung vào quá trình cơ cấu lại danh mục trong các nhịp rung lắc.

Diễn biến thị trường

Kết thúc phiên giao dịch ngày Thứ Tư (27/12), chỉ số VNINDEX giảm -0.26 điểm (-0.02%) xuống mức 1,121.99 điểm.

Thị trường ghi nhận một phiên giao dịch giằng co với thanh khoản thấp khi tiến về vùng kháng cự mạnh 1,125 - 1,130 điểm. Áp lực chốt lời có phần gia tăng về cuối phiên đã khiến Vn-Index không giữ vững được đà tăng và quay đầu giảm nhẹ trong ngày hôm nay. Độ rộng thị trường ở trạng thái khá cân bằng với 219 mã tăng / 250 mã giảm. Mặc dù vậy, nhóm cổ phiếu vốn hóa lớn và nhóm ngành Chứng khoán vẫn duy trì được sự tích cực trong phiên.

Diễn biến chỉ số VN-INDEX



Chỉ số	Close	Thay đổi	Tỉ lệ (%)	Khối lượng
VNI	1121.99	-0.26	-0.02	776.80
HNX	230.6	-0.66	-0.29	67.01
UPCOM	86.46	0.21	0.25	51.71
VN30	1115.94	0.42	0.04	264.06
HNX30	493.88	-1.47	-0.3	43.96

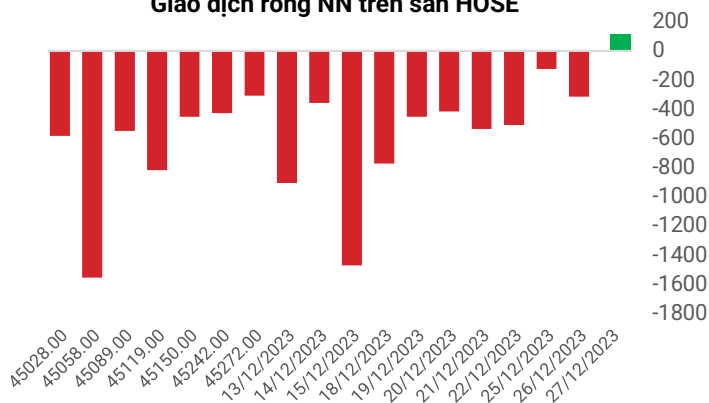
(*): Khối lượng : triệu cổ phiếu

Top cổ phiếu ảnh hưởng chỉ số



Giao dịch khối ngoại trên sàn HOSE

Giao dịch ròng NN trên sàn HOSE



Diễn biến thị trường

Bên cạnh đó, khối ngoại cũng quay trở lại mua ròng sau chuỗi 20 phiên bán ròng liên tiếp, với giá trị gần 114 tỷ đồng trên sàn HOSE trong phiên hôm nay, tập trung vào các cổ phiếu HCM (56 tỷ đồng), TPB (42 tỷ đồng), MSN (30 tỷ đồng).

Nguồn: stockbiz.vn, AseanSC tổng hợp



Tín hiệu kỹ thuật

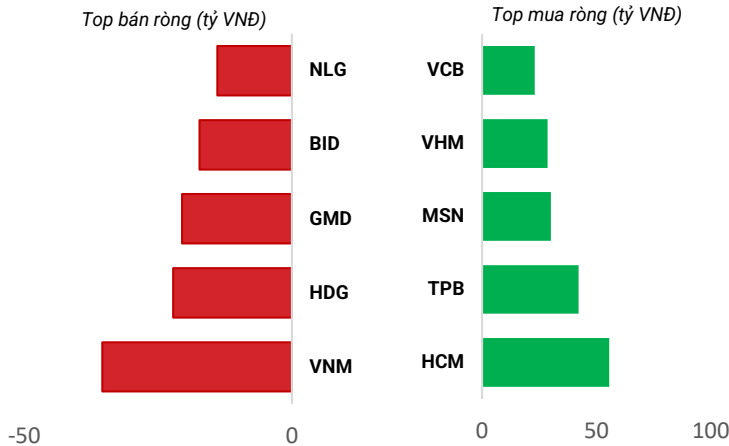
Chỉ báo	Ý nghĩa	Trạng thái
EMA6- EMA20	Xu hướng	Đi ngang
MFI	Dòng tiền	61.55
RSI	Động lượng	56.74
Kháng cự	1,130	1,156
Hỗ trợ	1,100	1,086

Phái sinh	Giá	Volume	OI
VN30F2406	1,123.0	390	6,110
VN30F2403	1,116.4	2,460	4,730
VN30F2402	1,118.0	4,720	1,110
VN30F2401	1,116.9	1,359,340	575,450

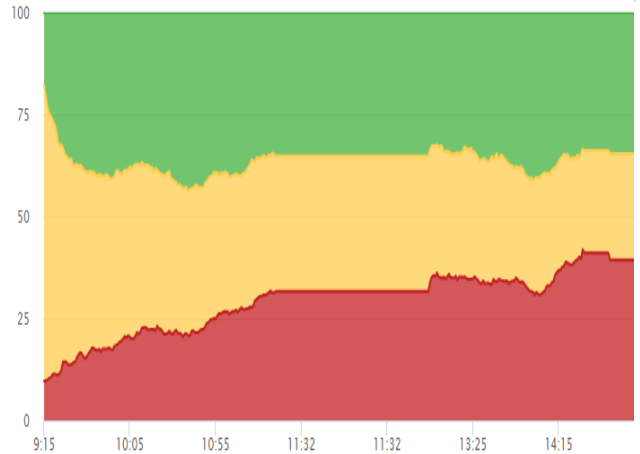
Nhận định thị trường

Phiên giao dịch hôm nay thị trường hình thành mẫu nến giảm điểm thân rất hẹp có bóng nến trên ngắn và đóng cửa tương đương mức đóng cửa phiên trước. Đồng thời, áp lực bán gia tăng cuối phiên cũng ghìm chân chỉ số. Giá chứng lại ở vị trí đường MA200 trong khi tiếp tục duy trì trên hai đường EMA6, EMA20 cho thấy tâm lý thận trọng trở lại khi chỉ số tiếp cận sát vùng đỉnh cũ giai đoạn 2 tháng gần nhất. Trạng thái giằng co diễn ra khi lực xu hướng suy yếu, tuy nhiên, khối ngoại đã chấm dứt chuỗi phiên bán ròng dai dẳng. Chỉ số có xu hướng tiếp tục rung lắc và tích lũy lại khi gặp khó tại vùng cản 1,124 - 1,130 điểm. Xu hướng sideway được dự báo sẽ tiếp diễn. Do đó, nhà đầu tư tận dụng nhịp rung lắc cơ cấu danh mục, đồng thời các lệnh giải ngân tỷ trọng lớn nên đi kèm xác nhận chỉ số chung vượt thoát vùng đỉnh cũ.

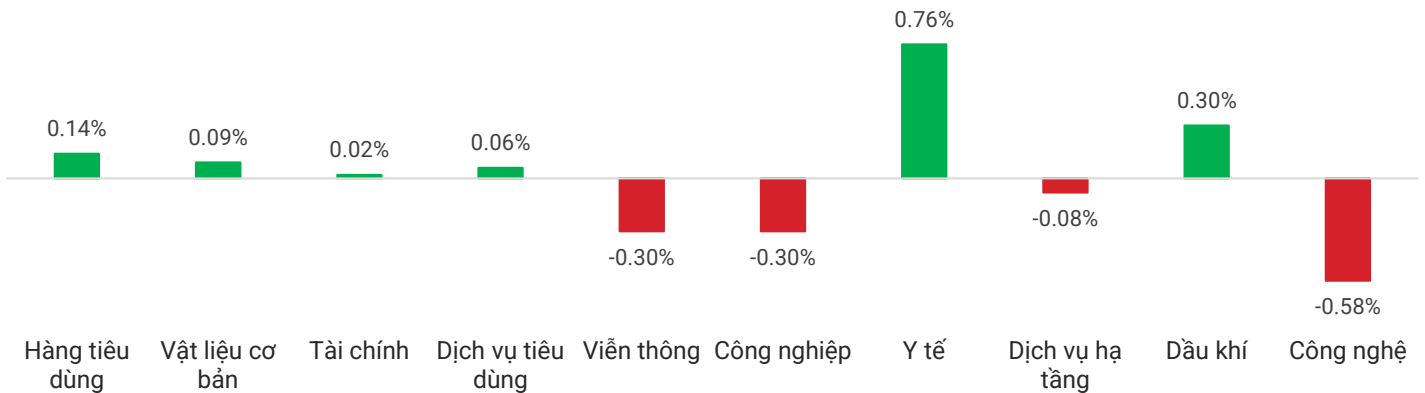
Top giao dịch khối ngoại trong ngày



Độ rộng thị trường



Diễn biến chỉ số nhóm ngành trong ngày (%)



Top tăng điểm HSX

STT	Mã	Khối lượng	Giá	% Tăng
1	HNG	5,176,900	4.3	+0.28 (+7%)
2	COM	900	33.7	+2.2 (+6.98%)
3	DC4	51,600	9.1	+0.59 (+6.93%)
4	NAV	27,100	16.8	+1.05 (+6.69%)
5	VPS	3,400	10.6	+0.65 (+6.57%)

Top giảm điểm HSX

Mã	Khối lượng	Giá	% Giảm
LGC	8,600	51.20	-5.8 (-10.18%)
TDW	100	46.30	-3.45 (-6.93%)
HAS	500	6.10	-0.45 (-6.87%)
LEC	900	6.34	-0.46 (-6.76%)
MDG	100	12.45	-0.65 (-4.96%)

Tin tức

- Tổng vốn FDI đăng ký năm 2023 tăng 32%, vốn giải ngân lập kỷ lục.
- Gần 8 tháng mới giải ngân được hơn 1% gói ưu đãi NOXH 120,000 tỷ đồng.
- Mặt bằng lãi suất thấp được kỳ vọng giúp thị trường bất động sản khởi sắc.
- Vàng thế giới tiến lên mốc 2.080 USD nhờ kỳ vọng Fed giảm lãi suất.
- Nguồn cung lương thực thiết yếu toàn cầu gặp áp lực trong năm 2024 do thời tiết khô hạn và hạn chế xuất khẩu.

CHỈ SỐ VÀ HÀNG HÓA THẾ GIỚI			
Chỉ số	Giá	Thay đổi	%thay đổi
Dow Jones	37,545.33	159.36	0.43%
Dollar Index	101.11	0.001	0.00%
Gold	2,078.40	8.6	0.42%
Brent Oil	80.79	-0.06	-0.07%

(*) Thông tin chỉ số thế giới:

- Chỉ số Dow Jones tăng 159.36, tương đương 0.43% lên mức 37,545.33 điểm.

- Chỉ số Dollar Index tăng 0.001, tương đương 0.00% lên mức 101.11 điểm.

Tỷ giá trong nước	Hôm nay		Hôm trước	
	Mua vào	Bán ra	Mua vào	Bán ra
USD	24,160.00	24,530.00	24,100	24,470
EUR	26,201.38	27,639.86	26,101	27,534
GBP	30,220.67	31,507.31	30,062	31,342
JPY	166.01	175.73	166	176

(**) Thông tin tỷ giá trong nước:

Phiên ngày Thứ Tư (27/12) Ngân hàng Thương mại Cổ phần Ngoại thương Việt Nam niêm yết:

- Tỷ giá đô la Mỹ: Mua vào 24,160.00 VND/USD; bán ra 24,530.00 VND/USD.

- Tỷ giá đồng Euro: Mua vào 26,201.38 VND/EUR; bán ra 27,639.86 VND/EUR.

- Tỷ giá Bảng Anh: Mua vào 30,220.67 VND/GBP; bán ra 31,507.31 VND/GBP.

THÔNG TIN SỰ KIỆN DOANH NGHIỆP				
Mã CK	Ngày GDKHQ	Ngày ĐKCC	Ngày thực hiện	Sự kiện
PTB	03/01/2024	04/01/2024	26/01/2024	Trả cổ tức đợt 1/2023 bằng tiền, tỷ lệ 15%
ICN	02/01/2024	03/01/2024	26/01/2024	Trả cổ tức đợt 2/2023 bằng tiền, tỷ lệ 15%
LIX	29/12/2023	02/01/2024	18/01/2024	Trả cổ tức năm 2023 bằng tiền, tỷ lệ 10%
DSN	28/12/2023	29/12/2023	12/01/2024	Trả cổ tức năm 2023 bằng tiền, tỷ lệ 24%
DRC	28/12/2023	29/12/2023	12/01/2024	Trả cổ tức năm 2023 bằng tiền, tỷ lệ 5%
PPH	28/12/2023	29/12/2023	12/01/2024	Trả cổ tức đợt 2/2023 bằng tiền, tỷ lệ 10%
CSV	28/12/2023	29/12/2023	09/01/2024	Trả cổ tức năm 2023 bằng tiền, tỷ lệ 10%
BFC	27/12/2023	28/12/2023	18/01/2024	Trả cổ tức đợt 1/2023 bằng tiền, tỷ lệ 5%
VNM	27/12/2023	28/12/2023	28/02/2024	Trả cổ tức đợt 2/2023 bằng tiền, tỷ lệ 5%

Khuyến cáo

Bản báo cáo thị trường này bao gồm các nhận định chủ quan và dựa trên nguồn thông tin tin cậy và cơ sở phân tích chi tiết, cần trọng. ASEANSC không đảm bảo sự chính xác và đầy đủ của các nguồn thông tin này đồng thời bản báo cáo này được chuẩn bị cho mục đích duy nhất là cung cấp thông tin và không nhằm đưa ra bất kỳ đề nghị hay hướng dẫn mua bán chứng khoán cụ thể nào. Nhà đầu tư nên xem báo cáo này như một nguồn tham khảo khi đưa ra quyết định đầu tư và phải chịu toàn bộ trách nhiệm đối với quyết định đầu tư của chính mình. Các quan điểm và ước tính trong đánh giá của chúng tôi có giá trị đến ngày ra báo cáo và có thể thay đổi mà không cần báo cáo trước. Bản báo cáo này được giữ bản quyền ASEANSC. Mọi sự sao chép, chuyển giao hoặc sửa đổi trong bất kỳ trường hợp nào mà không có sự đồng ý của ASEANSC đều trái luật.

CÔNG TY CỔ PHẦN CHỨNG KHOÁN ASEAN

Website: www.aseansc.com.vn

Hội sở chính

Tầng 4,5,6,7 – số 3 Đặng Thái Thân

Phường Phan Chu Trinh, quận Hoàn Kiếm, Hà Nội.

Tel: 024 6275 8668

Tổng đài đặt lệnh: 024 6275 8888

Chi nhánh Hồ Chí Minh

Tầng 2 - số 77-79 Phó Đức Chính,

Phường Nguyễn Thái Bình, quận 1, Tp Hồ Chí Minh.

Tel: 028 3933 0308

Tổng đài đặt lệnh: 028 3933 0309