



DAILY MARKET REVIEW

Ngày 16.11.2023

LỰC CẦU PHIÊN ATC, VN-INDEX LẤY LẠI SẮC XANH TRONG NGÀY ĐÁO HẠN PHÁI SINH

Quan điểm đầu tư

Thị trường trải qua phiên đảo hạn phái sinh với chiều hướng tích cực khi lực cầu vào ở phiên ATC giúp VN-Index đóng cửa ở mức cao nhất trong ngày, một lần nữa quay lại thử thách ngưỡng 1,125 - 1,130 điểm. Nhiều khả năng thị trường sẽ tiếp tục giằng co tích lũy trong biên độ hẹp trong một vài phiên tới trước khi quay trở lại xu hướng tăng. Do đó, chúng tôi khuyến nghị nhà đầu tư nên tập trung theo dõi quá trình vận động của thị trường và tận dụng các nhịp biến động của thị trường để cơ cấu lại danh mục.

Diễn biến thị trường

Kết thúc phiên giao dịch ngày Thứ Năm (16/11), chỉ số VNINDEX tăng 3.03 điểm (+0.27%) lên mức 1,125.53 điểm.

Thị trường giao dịch trầm lắng trong sắc đỏ trong phần lớn phiên giao dịch, tuy nhiên, lực cầu gia tăng ở phiên chiều, đặc biệt là phiên ATC đã giúp chỉ số Vn-Index bật tăng, kết phiên ở mức cao nhất trong ngày. Các cổ phiếu ngành Bất động sản (trừ nhóm Vingroup) bứt phá giúp dòng tiền lan toả trên thị trường. Mặc dù vậy, độ rộng thị trường vẫn nghiêng về chiều tiêu cực với 280 mã giảm so với 218 mã tăng, thể hiện dòng tiền tập trung vào các cổ phiếu vốn hoá lớn. Thanh khoản thị trường suy giảm cũng phản ánh sự thận trọng của số đông nhà đầu tư trong ngày đảo hạn hợp đồng phái sinh tháng 11.

Diễn biến chỉ số VN-INDEX



Chỉ số	Close	Thay đổi	Tỉ lệ (%)	Khối lượng
VNI	1125.53	3.03	0.27	687.40
HNX	229.56	1.69	0.74	118.81
UPCOM	87.13	0.12	0.14	29.49
VN30	1132.6	0.7	0.06	161.61
HNX30	486.28	9.31	1.95	84.99

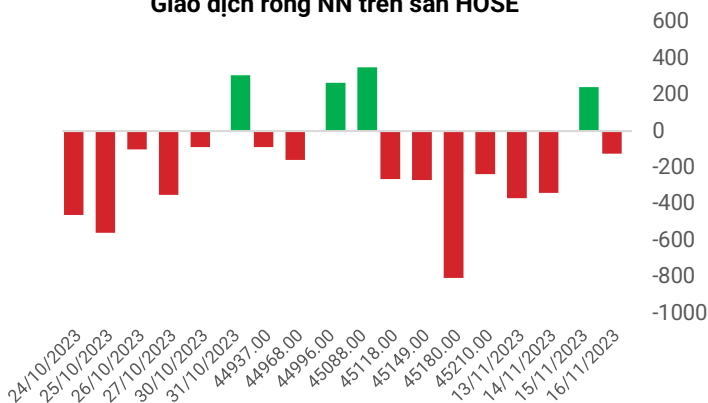
(*): Khối lượng : triệu cổ phiếu

Top cổ phiếu ảnh hưởng chỉ số



Giao dịch khối ngoại trên sàn HOSE

Giao dịch ròng NN trên sàn HOSE



Diễn biến thị trường

Bên cạnh đó, giao dịch khối ngoại cũng là một điểm trừ khi nhóm này quay trở lại xu hướng bán ròng gần 125 tỷ đồng trên sàn HOSE trong phiên hôm nay, tập trung vào các cổ phiếu VHM (88 tỷ đồng), MWG (81 tỷ đồng), VNM (67 tỷ đồng), VRE (56 tỷ đồng).

Nguồn: stockbiz.vn, AseanSC tổng hợp



Tín hiệu kỹ thuật

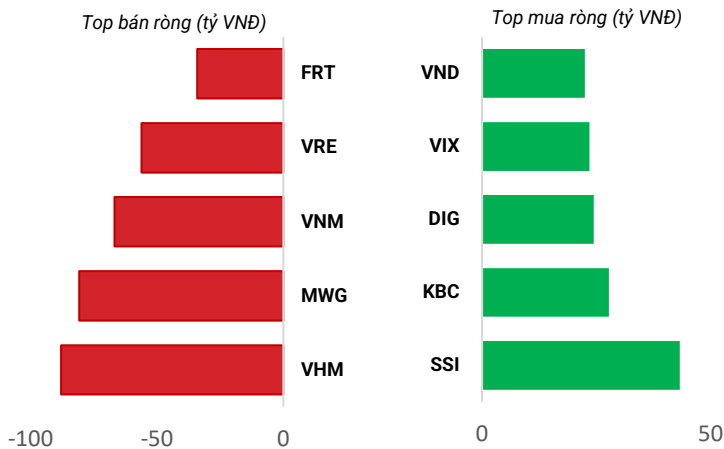
Chỉ báo	Ý nghĩa	Trạng thái
EMA6- EMA20	Xu hướng	Up
MFI	Dòng tiền	55.18
RSI	Động lượng	55.84
Kháng cự	1,132	1,156
Hỗ trợ	1,108	1,100

Phái sinh	Giá	Volume	OI
VN30F2406	1,128.0	500	3,070
VN30F2403	1,129.1	1,060	4,380
VN30F2311	1,125.1	1,909,400	248,030
VN30F2312	1,137.0	448,540	230,240

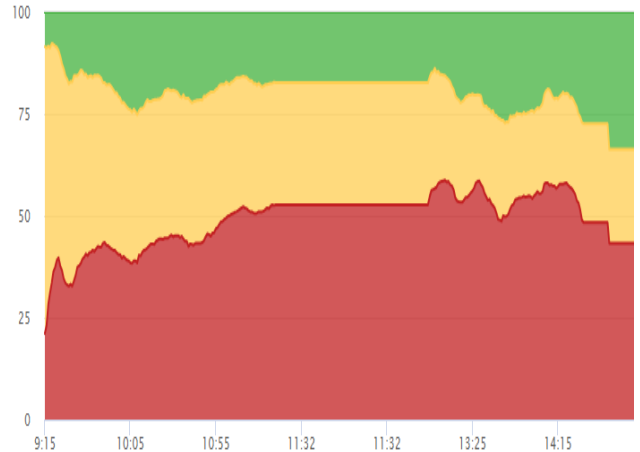
Nhận định thị trường

Phiên giao dịch hôm nay thị trường hình thành mẫu nến tăng điểm, thân hẹp nằm trong khoảng dao động của mẫu nến liền trước và đóng cửa cao nhất phiên sau nỗ lực lấy lại sắc xanh phiên đóng cửa. Dòng tiền thận trọng hơn trong tâm lý quan sát khi thanh khoản suy giảm mạnh so với các phiên liền trước. Giá tiếp tục dao động phía trên MA200 và duy trì vượt trên các đường EMA6, EMA20 và hai đường này dốc lên thể hiện tín hiệu tích cực và khả năng duy trì xu hướng tăng của chỉ số. Lực bán giảm dần trong khi lực cầu được duy trì đem lại kì vọng về tính ổn định và trở lại mạnh mẽ hơn của dòng tiền trong các phiên tới. Mặc dù vậy, động lượng RSI có xu hướng chậm lại và lực cung cầu cân bằng thể hiện trạng thái đi ngang tiếp diễn và chưa có thay đổi đáng kể. Chỉ số có tiếp tục co hẹp và tích lũy trên đà tăng hướng đến các ngưỡng kháng cự tiếp theo.

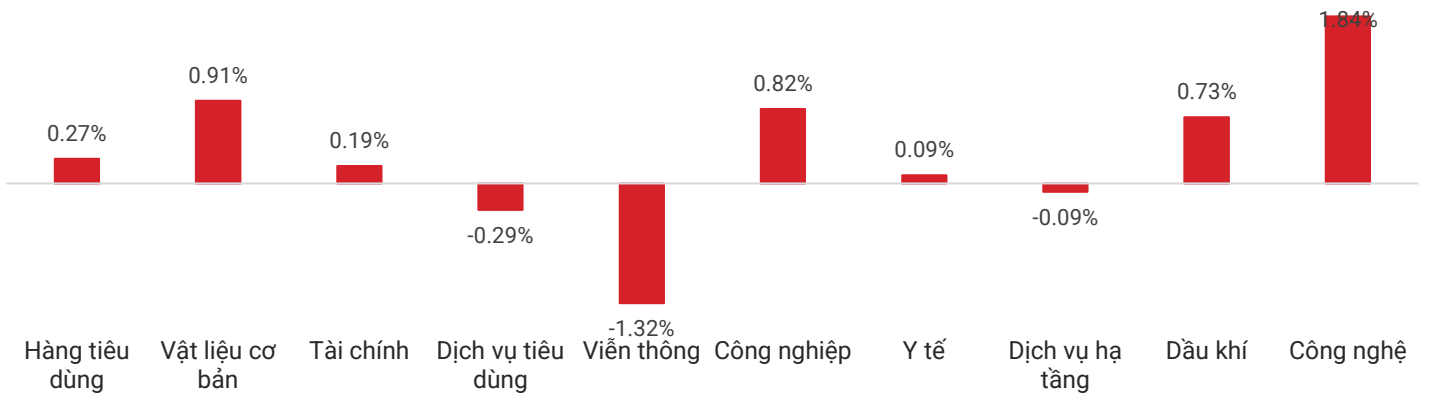
Top giao dịch khối ngoại trong ngày



Độ rộng thị trường



Diễn biến chỉ số nhóm ngành trong ngày (%)



Top tăng điểm HSX

STT	Mã	Khối lượng	Giá	% Tăng
1	BFC	896,100	21.6	+1.4 (+6.93%)
2	DLG	2,332,200	2.3	+0.14 (+6.6%)
3	SVC	100	36.8	+2.25 (+6.52%)
4	BMC	143,000	15.8	+0.7 (+4.65%)
5	GTA	100	15.9	+0.65 (+4.26%)

Top giảm điểm HSX

Mã	Khối lượng	Giá	% Giảm
SRC	600	25.20	-1.75 (-6.49%)
HAS	200	6.11	-0.39 (-6%)
TCR	800	3.11	-0.18 (-5.47%)
SAV	76,700	14.60	-0.65 (-4.26%)
ASG	1,000	21.80	-0.95 (-4.18%)

Tin tức

- Giá USD giảm mạnh, Ngân hàng Nhà nước bơm ròng gần 92,000 tỷ đồng từ đầu tháng 11.
- Tín dụng kinh doanh bất động sản tăng 21.86% sau 9 tháng, gấp hơn ba lần tăng trưởng toàn ngành.
- Mỹ: Chỉ số giá sản xuất (PPI) tháng 10/2023 giảm 0.5% so với tháng trước, đánh dấu mức giảm mạnh nhất kể từ tháng 4/2020.
- IEA đã nâng dự báo về mức tiêu thụ nhiên liệu thế giới trong năm nay nhờ sức mạnh đáng ngạc nhiên ở Trung Quốc và vẫn duy trì quan điểm nguồn cung sẽ thiếu hụt trong quý IV. Tuy nhiên, mức độ thâm hụt sẽ nhỏ hơn 30% so với dự kiến trước đó, khoảng 900,000 thùng/ngày.

CHỈ SỐ VÀ HÀNG HÓA THẾ GIỚI			
Chỉ số	Giá	Thay đổi	%thay đổi
Dow Jones	34,991.21	163.51	0.47%
Dollar Index	104.25	-0.013	-0.01%
Gold	1,970.05	5.75	0.29%
Brent Oil	80.89	-0.29	-0.36%

(*) Thông tin chỉ số thế giới:

- Chỉ số Dow Jones tăng 163.51, tương đương 0.47% lên mức 34,991.21 điểm.

- Chỉ số Dollar Index giảm -0.013, tương đương -0.01% xuống mức 104.25 điểm.

Tỷ giá trong nước	Hôm nay		Hôm trước	
	Mua vào	Bán ra	Mua vào	Bán ra
USD	24,085.00	24,455.00	24,070	24,440
EUR	25,630.69	27,038.01	25,707	27,119
GBP	29,310.14	30,558.20	29,526	30,783
JPY	155.98	165.11	157	166

(**) Thông tin tỷ giá trong nước:

Phiên ngày Thứ Năm (16/11) Ngân hàng Thương mại Cổ phần Ngoại thương Việt Nam niêm yết:

- Tỷ giá đô la Mỹ: Mua vào 24,085.00 VND/USD; bán ra 24,455.00 VND/USD.

- Tỷ giá đồng Euro: Mua vào 25,630.69 VND/EUR; bán ra 27,038.01 VND/EUR.

- Tỷ giá Bảng Anh: Mua vào 29,310.14 VND/GBP; bán ra 30,558.20 VND/GBP.

THÔNG TIN SỰ KIỆN DOANH NGHIỆP				
Mã CK	Ngày GDKHQ	Ngày ĐKCC	Ngày thực hiện	Sự kiện
BSA	21/11/2023	22/11/2023	14/12/2023	Trả cổ tức bằng tiền mặt
NBP	20/11/2023	21/11/2023	30/11/2023	Trả cổ tức bằng tiền mặt
BMP	20/11/2023	21/11/2023	12/12/2023	Trả cổ tức bằng tiền mặt
MCM	17/11/2023	20/11/2023	25/12/2023	Trả cổ tức bằng tiền mặt
VEA	17/11/2023	20/11/2023	20/12/2023	Trả cổ tức bằng tiền mặt
GVR	16/11/2023	17/11/2023	08/12/2023	Trả cổ tức bằng tiền mặt
PCC	16/11/2023	17/11/2023	30/11/2023	Trả cổ tức bằng tiền mặt
SZL	16/11/2023	17/11/2023		Thưởng cổ phiếu
CBS	15/11/2023	16/11/2023	28/11/2023	Trả cổ tức bằng tiền mặt

Khuyến cáo

Bản báo cáo thị trường này bao gồm các nhận định chủ quan và dựa trên nguồn thông tin tin cậy và cơ sở phân tích chi tiết, cần trọng. ASEANSC không đảm bảo sự chính xác và đầy đủ của các nguồn thông tin này đồng thời bản báo cáo này được chuẩn bị cho mục đích duy nhất là cung cấp thông tin và không nhằm đưa ra bất kỳ đề nghị hay hướng dẫn mua bán chứng khoán cụ thể nào. Nhà đầu tư nên xem báo cáo này như một nguồn tham khảo khi đưa ra quyết định đầu tư và phải chịu toàn bộ trách nhiệm đối với quyết định đầu tư của chính mình. Các quan điểm và ước tính trong đánh giá của chúng tôi có giá trị đến ngày ra báo cáo và có thể thay đổi mà không cần báo cáo trước. Bản báo cáo này được giữ bản quyền ASEANSC. Mọi sự sao chép, chuyển giao hoặc sửa đổi trong bất kỳ trường hợp nào mà không có sự đồng ý của ASEANSC đều trái luật.

CÔNG TY CỔ PHẦN CHỨNG KHOÁN ASEAN

Website: www.aseansc.com.vn

Hội sở chính

Tầng 4,5,6,7 – số 3 Đặng Thái Thân

Phường Phan Chu Trinh, quận Hoàn Kiếm, Hà Nội.

Tel: 024 6275 8668

Tổng đài đặt lệnh: 024 6275 8888

Chi nhánh Hồ Chí Minh

Tầng 2 - số 77-79 Phó Đức Chính,

Phường Nguyễn Thái Bình, quận 1, Tp Hồ Chí Minh.

Tel: 028 3933 0308

Tổng đài đặt lệnh: 028 3933 0309