



DAILY MARKET REVIEW

Ngày 28.09.2023

DÒNG TIỀN DÈ DẠT, CHỈ SỐ TRỞ LẠI SÁT MỨC THAM CHIẾU SAU ĐÀ GIẢM PHIÊN SÁNG

Quan điểm đầu tư

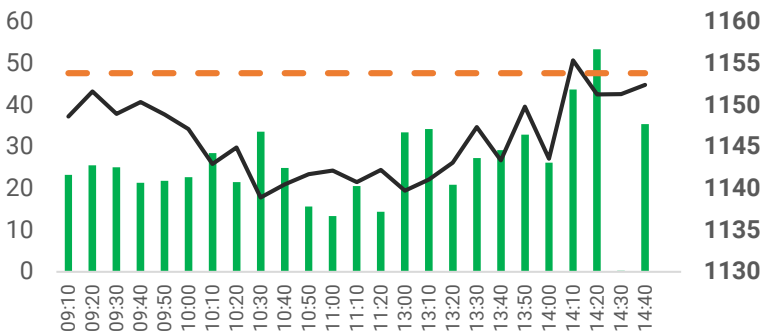
Nhiều khả năng thị trường sẽ tiếp tục biến động với biên độ lớn trong phiên ngày mai (29/09) khi lượng lớn cổ phiếu bắt đáy về tài khoản. Mặc dù vậy, những pha rung lắc là cần thiết giúp VNINDEX xác nhận lại vùng đáy ngắn hạn 1,140 -1,150 điểm trước khi hồi phục về quanh ngưỡng 1,175 điểm. Rủi ro trong ngắn hạn vẫn hiện hữu, chúng tôi khuyến nghị nhà đầu tư nên giao dịch thận trọng, hạn chế mua đuổi cổ phiếu, tận dụng các nhịp hồi phục để cơ cấu lại danh mục và chờ đợi tín hiệu tích cực của thị trường để gia tăng vị thế đối với các cổ phiếu hoàn thành những mô hình tăng giá đáng tin cậy.

Diễn biến thị trường

Kết thúc phiên giao dịch ngày Thứ Năm (28/09), chỉ số VNINDEX đóng cửa ở 1,152.43, giảm 1.42 điểm, tương đương mức -0.12%. Khối lượng khớp lệnh đạt 682.55 triệu cổ phiếu, giảm 19.29% so với phiên trước. Giá trị giao dịch khớp lệnh đạt 14,557.40 tỷ đồng, giảm 9.34% so với phiên trước.

Thị trường tiếp tục chứng kiến một phiên giao dịch giằng co với biên độ rộng. Nhờ lực cầu bắt đáy xuất hiện trong phiên chiều, VNINDEX hồi phục trở lại, đóng cửa sát mức tham chiếu với khối lượng khớp lệnh thấp nhất trong 5 phiên gần đây. Động lực chính giúp thị trường trụ vững trong phiên giao dịch hôm nay đến từ các nhóm cổ phiếu ngành Dầu khí và Vận tải biển, trong đó các mã tiêu biểu có thể kể đến là: PVS, PVS, BSR, PVT, PLX,... Tuy nhiên, đà tăng của thị trường bị chặn lại khi Khối Ngoại quay đầu bán ròng mạnh 404 tỷ đồng trên ba sàn.

Diễn biến chỉ số VN-INDEX

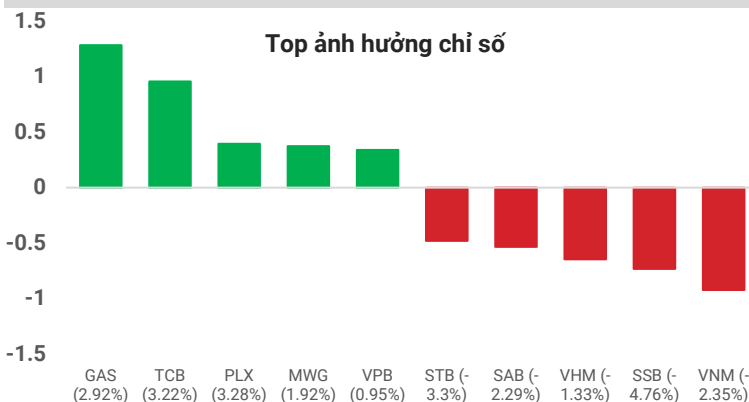


Chỉ số	Close	(*)KLKL	Thay đổi	%
VN-Index	1,152.43	682.55	-1.42	-0.12
VN30	1,164.45	211.43	-4.15	-0.36
HNX	234.50	83.54	-1.34	-0.57
UPCOM	88.45	44.96	-0.28	-0.32

(*) KLKL: triệu cổ phiếu

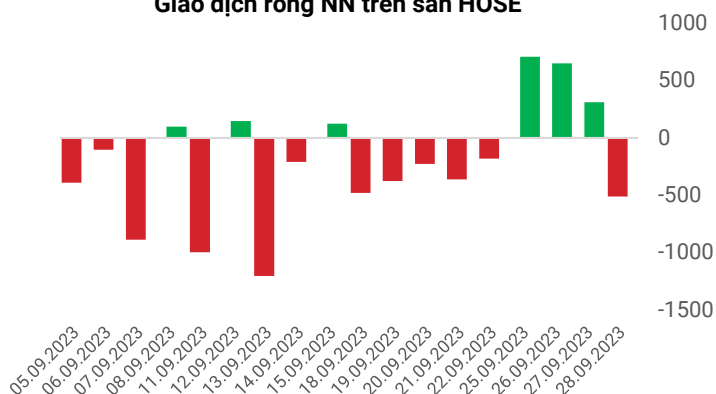
Chỉ số	Close	(*)KLKL	Thay đổi	%
MIDCAP	1,639.87	286.69	-2.54	-0.15
SMALLCAP	1,360.90	103.83	-1.12	-0.08

Top cổ phiếu ảnh hưởng chỉ số



Giao dịch khối ngoại trên sàn HOSE

Giao dịch ròng NN trên sàn HOSE



Diễn biến thị trường

Khối ngoại có phiên bán ròng đạt 508.84 tỷ đồng trên sàn HOSE và bán ròng 404.63 tỷ đồng trên cả ba sàn. Trong đó, khối ngoại mua ròng lớn nhất cổ phiếu VCG với 67.51 tỷ đồng và bán ròng lớn nhất cổ phiếu STB với 88.16 tỷ đồng. Kể từ đầu tháng 9, khối ngoại đã bán ròng tổng cộng 3,879.66 tỷ đồng trên sàn HOSE.

Nguồn: stockbiz.vn, AseanSC tổng hợp



Tín hiệu kỹ thuật

Chỉ báo	Trạng thái	Tín hiệu
EMA 20- EMA50	Up	Trung lập
MACD- Signal	Down	Tiêu cực
RSI	35.82	Trung lập
Kháng cự	1,175	1,190
Hỗ trợ	1,135	1,120

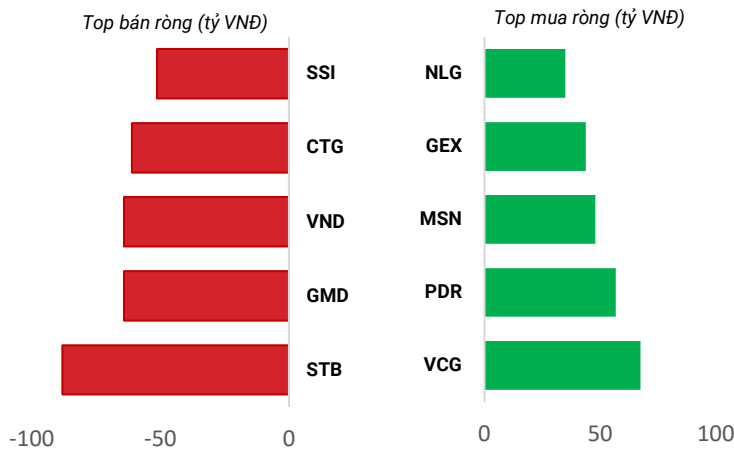
Nhận định thị trường

Phiên giao dịch hôm nay chỉ số VNINDEX hình thành mẫu nến giảm điểm thân rất hẹp, có bóng nến dưới khá dài đồng thời đóng cửa trên mức trung vị biên độ dao động ba phiên gần nhất. Lực cầu trở lại nhưng vẫn ở mức yếu trong quá trình tạo vùng cân bằng. Xu hướng tăng trong trung hạn dần chuyển sang đi ngang khi giá rơi sâu dưới hai đường EMA20 - EMA50. Chỉ báo RSI đi ngang trên ngưỡng quá bán thể hiện giai đoạn trầm lắng chưa có tín hiệu cải thiện rõ nét về lực cầu.

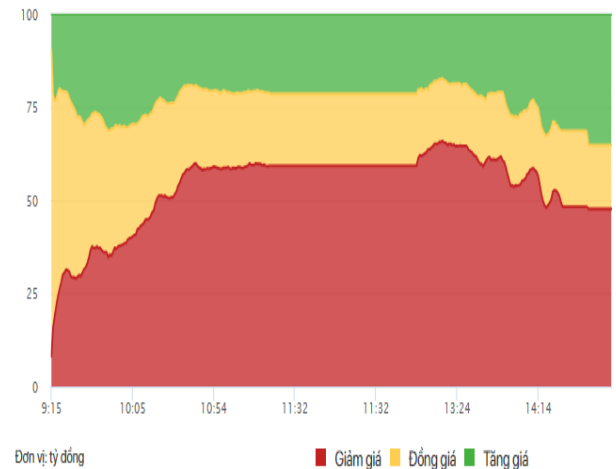
Nhiều khả năng thị trường sẽ tiếp tục biến động với biên độ lớn trong phiên ngày mai (29/09) khi lượng lớn cổ phiếu bắt đáy về tài khoản. Mặc dù vậy, những pha rung lắc là cần thiết giúp VNINDEX xác nhận lại vùng đáy ngắn hạn 1,140 -1,150 điểm trước khi hồi phục về quanh ngưỡng 1,175 điểm.

Phái sinh	Close	Volume	Biên độ	OI
VN30	1,164.45	211,432,512	23.62	-
VN30F1M	1,162.50	370,686	29	50950
VN30F2M	1,162.80	1,284	27.6	783
VN30F2Q	1,157.80	266	24	583
VN30F2Q	1,150.00	103	26.5	299

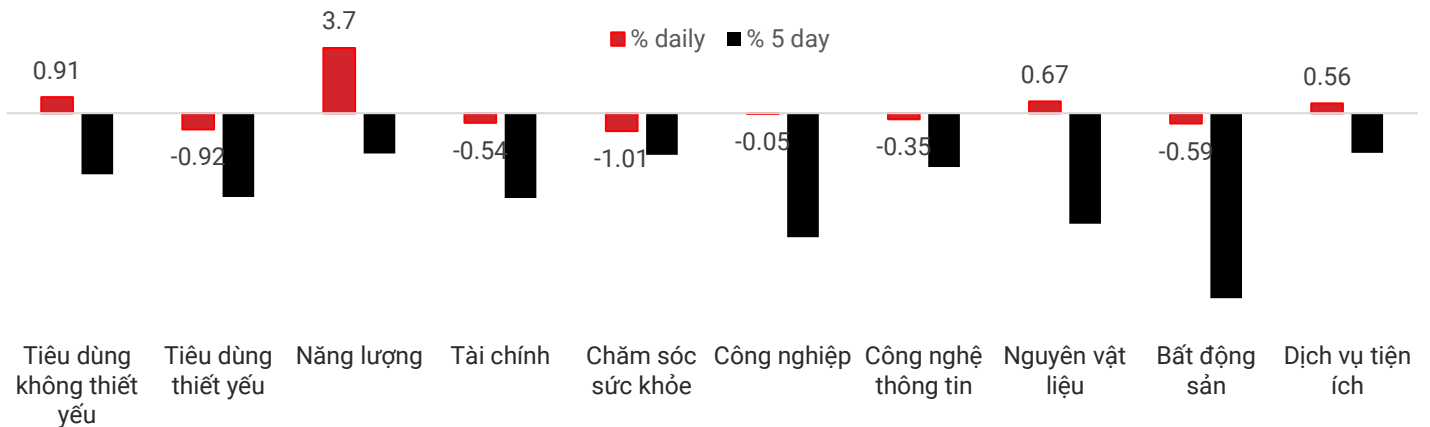
Top giao dịch khối ngoại trong ngày



Độ rộng thị trường



Diễn biến chỉ số nhóm ngành



Top tăng điểm VN100

STT	Mã	% Giá	%KL trên TB	RS
1	PVT	4.64	0.99	27.68
2	HBC	3.8	-0.28	14.08
3	PVD	3.77	0.45	5.93
4	PLX	3.28	0.28	0.23
5	TCB	3.22	0.65	3.45

Top giảm điểm VN100

Mã	% Giá	KL trên TB	RS
SSB	-4.76	-0.93	-11.48
DXS	-4.42	-0.45	-11.84
CRE	-3.94	-0.31	-11.14
DIG	-3.92	0.16	6.22
EIB	-3.86	0.13	-4.38

Tin tức

- Ngày 28/09, Ngân hàng Nhà nước (NHNN) phát hành tổng khối lượng là 19,999.8 tỷ đồng tín phiếu 28 ngày với lãi suất 0.7% - cao hơn các phiên hôm trước. Trong 6 phiên liên tiếp, NHNN đã hút ròng tổng cộng gần 90,000 tỷ ra khỏi hệ thống ngân hàng thông qua kênh tín phiếu.
- Tính 20/09/2023, tổng vốn đăng ký cấp mới, điều chỉnh và góp vốn mua cổ phần, mua phần vốn góp của nhà đầu tư nước ngoài đạt gần 20.21 tỷ USD, tăng 7.7% so với cùng kỳ (theo Bộ Kế hoạch & Đầu tư).
- Ngân hàng Phát triển châu Á ADB điều chỉnh dự báo tăng trưởng GDP Việt Nam năm 2023 xuống mức 5.8% phản ánh lực cầu yếu hơn trên toàn cầu, vẫn giữ mức tăng trưởng cao nhất trong khu vực Đông Nam Á. Trong khi đó, Ngân hàng Standard Chartered giữ nguyên dự báo tăng trưởng GDP Việt Nam 2023 ở mức 5.4%.

THÔNG TIN SỰ KIỆN DOANH NGHIỆP				
Mã CK	Ngày GDKHQ	Ngày ĐKCC	Ngày thực hiện	Sự kiện
TKA	02/10/2023	03/10/2023	17/10/2023	Trả cổ tức bằng tiền mặt
CAV	29/09/2023	02/10/2023	20/10/2023	Trả cổ tức bằng tiền mặt
CLL	29/09/2023	02/10/2023	12/10/2023	Trả cổ tức bằng tiền mặt
TMX	29/09/2023	02/10/2023	20/10/2023	Trả cổ tức bằng tiền mặt
PSN	29/09/2023	02/10/2023	08/11/2023	Trả cổ tức bằng tiền mặt
VGC	29/09/2023	02/10/2023	24/10/2023	Trả cổ tức bằng tiền mặt
ICC	29/09/2023	02/10/2023	16/10/2023	Trả cổ tức bằng tiền mặt
SPC	29/09/2023	02/10/2023	20/10/2023	Trả cổ tức bằng tiền mặt
VET	29/09/2023	02/10/2023	26/10/2023	Trả cổ tức bằng tiền mặt
LG9	28/09/2023	29/09/2023	17/10/2023	Trả cổ tức bằng tiền mặt
TDW	28/09/2023	29/09/2023	12/10/2023	Trả cổ tức bằng tiền mặt
PSL	28/09/2023	29/09/2023	25/10/2023	Trả cổ tức bằng tiền mặt
CC1	28/09/2023	29/09/2023		Trả cổ tức bằng cổ phiếu
DWS	28/09/2023	29/09/2023	10/10/2023	Trả cổ tức bằng tiền mặt

(*) Cổ phiếu đáng quan tâm:

CAV - Công ty Cổ phần dây cáp điện Việt Nam thông báo trả cổ tức đợt 1/2023 bằng tiền, 4,000 đồng/cp. Ngày giao dịch không hưởng quyền: 29/09/2023. Ngày đăng kí cuối cùng: 02/10/2023. Ngày thực hiện: 20/10/2023.

Khuyến cáo

Bản báo cáo thị trường này bao gồm các nhận định chủ quan và dựa trên nguồn thông tin tin cậy và cơ sở phân tích chi tiết, cần trọng. ASEANSC không đảm bảo sự chính xác và đầy đủ của các nguồn thông tin này đồng thời bản báo cáo này được chuẩn bị cho mục đích duy nhất là cung cấp thông tin và không nhằm đưa ra bất kỳ đề nghị hay hướng dẫn mua bán chứng khoán cụ thể nào. Nhà đầu tư nên xem báo cáo này như một nguồn tham khảo khi đưa ra quyết định đầu tư và phải chịu toàn bộ trách nhiệm đối với quyết định đầu tư của chính mình. Các quan điểm và ước tính trong đánh giá của chúng tôi có giá trị đến ngày ra báo cáo và có thể thay đổi mà không cần báo cáo trước. Bản báo cáo này được giữ bản quyền ASEANSC. Mọi sự sao chép, chuyển giao hoặc sửa đổi trong bất kỳ trường hợp nào mà không có sự đồng ý của ASEANSC đều trái luật.

CÔNG TY CỔ PHẦN CHỨNG KHOÁN ASEAN

Website: www.aseansc.com.vn

Hội sở chính

Tầng 4,5,6,7 – số 3 Đặng Thái Thân
 Phường Phan Chu Trinh, quận Hoàn Kiếm, Hà Nội.
 Tel: 024 6275 8668
 Tổng đài đặt lệnh: 024 6275 8888

Chi nhánh Hồ Chí Minh

Tầng 2 - số 77-79 Phó Đức Chính,
 Phường Nguyễn Thái Bình, quận 1, Tp Hồ Chí Minh.
 Tel: 028 3933 0308
 Tổng đài đặt lệnh: 028 3933 0309