

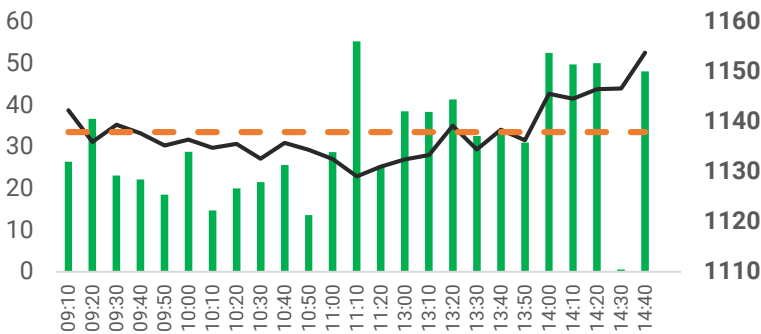


DAILY MARKET REVIEW

Ngày 27.09.2023

DÒNG TIỀN NHẬP CUỘC THẬN TRỌNG, VNINDEX LẤY LẠI ĐIỂM SỐ PHIÊN TRƯỚC

Diễn biến chỉ số VN-INDEX

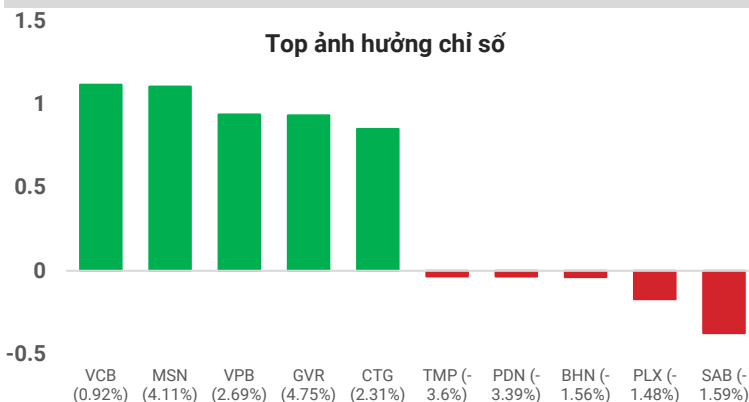


Chỉ số	Close	(*)KLKL	Thay đổi	%
VN-Index	1,153.85	845.67	15.89	1.4
VN30	1,168.60	241.76	15.23	1.32
HNX	235.84	119.80	6.09	2.65
UPCOM	88.73	62.27	0.3	0.34

(*) KLKL: triệu cổ phiếu

Chỉ số	Close	(*)KLKL	Thay đổi	%
MIDCAP	1,642.41	348.97	50	3.14
SMALLCAP	1,362.02	142.96	23.61	1.76

Top cổ phiếu ảnh hưởng chỉ số



Quan điểm đầu tư

Mặc dù diễn biến hút ròng thanh khoản của NHNN qua kênh tín phiếu vẫn gây áp lực ngắn hạn về tâm lý dòng tiền, môi trường kinh tế tháng 9 dự báo sẽ có cải thiện so với tháng 8 và mức định giá thị trường phù hợp hơn sau điều chỉnh là các yếu tố hỗ trợ thị trường lấy lại cân bằng.

Chúng tôi cho rằng, thị trường đã kiểm định vùng hỗ trợ trung hạn 1,120-1,130 điểm thành công và sẽ bắt đầu một nhịp hồi phục mang tính kỹ thuật lên vùng 1,160-1,170 điểm. Tuy nhiên, do mức độ rủi ro vẫn còn khá cao, chúng tôi khuyến nghị nhà đầu tư nên tiếp tục duy trì vị thế nắm giữ cổ phiếu sẵn có, hạn chế hành động mua đuổi, tận dụng các nhịp hồi phục để cơ cấu lại danh mục.

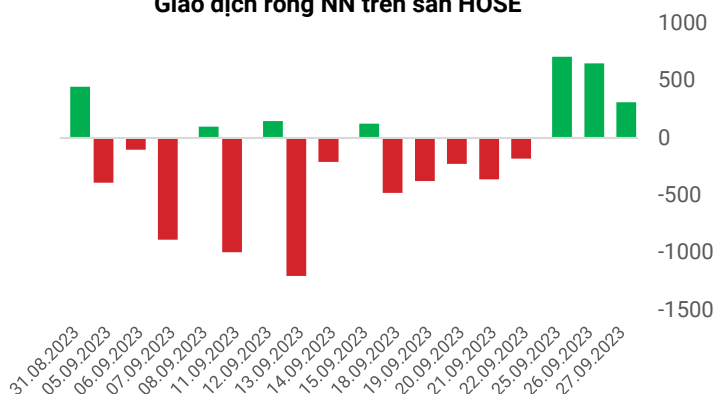
Diễn biến thị trường

Kết thúc phiên giao dịch ngày Thứ Tư (27/09), chỉ số VNINDEX đóng cửa ở 1,153.85, tăng 15.89 điểm, tương đương mức +1.4%. Giá trị giao dịch khớp lệnh đạt 16,057.11 tỷ đồng, giảm 19.29% so với phiên trước.

VNINDEX hồi phục trở lại vào phiên chiều lấy lại toàn điểm số đánh mất ngày hôm qua, tuy nhiên thanh khoản chỉ đạt hơn 845.67 triệu cổ phiếu, thấp hơn so với 04 phiên giảm điểm liền trước. Sắc xanh lan rộng và lấy lại ưu thế (540 mã tăng/423 mã giảm) khi dòng tiền nhập cuộc mua thăm dò trở lại, trong đó mức tăng mạnh đến từ nhóm MIDCAP (+3.14%). Ba cổ phiếu họ Vingroup là VIC, VHM, VRE tăng điểm trở lại cùng việc Khối ngoại nối dài chuỗi mua ròng ba phiên liên tiếp góp phần củng cố tâm lý nhà đầu tư trong giai đoạn hiện tại dù vẫn có những quan ngại nhất định về khả năng giải chấp. Điểm sáng trên thị trường đến từ dòng Chứng khoán với 20 mã tăng tăng trên 4%, kể đến là các dòng Xây dựng, Thép, Bất động sản, Hóa chất, Dầu khí.

Giao dịch khối ngoại trên sàn HOSE

Giao dịch ròng NN trên sàn HOSE



Diễn biến thị trường

Khối ngoại có phiên mua ròng đạt 310.34 tỷ đồng trên sàn HOSE và mua ròng 381.65 tỷ đồng trên cả ba sàn. Trong đó, khối ngoại mua ròng lớn nhất cổ phiếu GEX với 106.98 tỷ đồng và bán ròng lớn nhất cổ phiếu VCI với 71.22 tỷ đồng. Kể từ đầu tháng 9, khối ngoại đã bán ròng tổng cộng 3,370.82 tỷ đồng trên sàn HOSE.

Nguồn: stockbiz.vn, AseanSC tổng hợp



Tín hiệu kỹ thuật

Chỉ báo	Trạng thái	Tín hiệu
EMA 20- EMA50	Up	Trung lập
MACD- Signal	Down	Tiêu cực
RSI	36.11	Tích cực
Kháng cự	1,175	1,190
Hỗ trợ	1,120	1,100

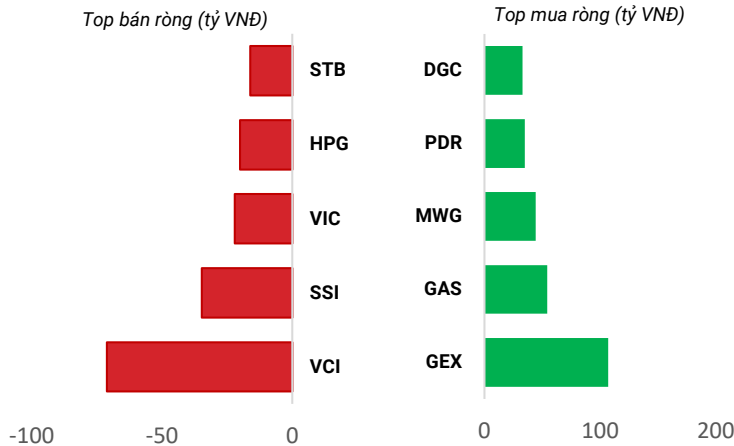
Nhận định thị trường

Phiên giao dịch hôm nay chỉ số VNINDEX hình thành mẫu nến tăng điểm thân trung bình có bóng nến dưới dài (Pin Bar) đóng cửa trên nằm trên phần thân nến phiên trước. Đồng thời giá duy trì trên ngưỡng hỗ trợ mạnh 1,120 điểm thể hiện xu hướng giảm đã chứng lại. Bên cạnh đó, chỉ báo động lượng RSI và chỉ báo dòng tiền CMF có tín hiệu cải thiện trở lại. Đây là dấu hiệu khả quan có quá trình cân bằng của chỉ số khi hai đường xu hướng EMA20- EMA50 hội tụ dần hình thành giai đoạn đi ngang trong trung hạn.

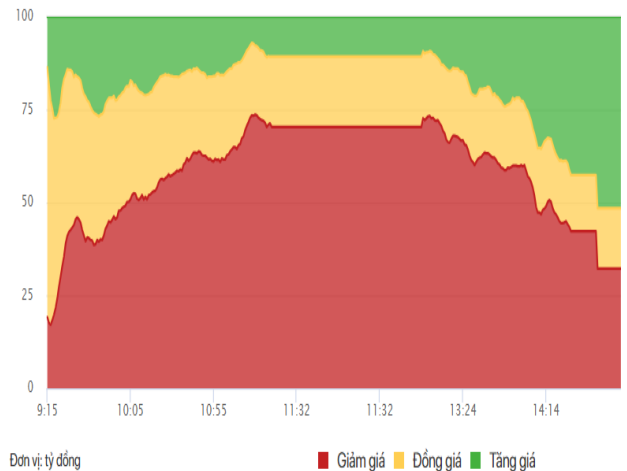
Chúng tôi cho rằng, thị trường đã kiểm định vùng hỗ trợ trung hạn 1,120-1,130 điểm thành công và sẽ bắt đầu một nhịp hồi phục mang tính kỹ thuật lên vùng 1,160-1,170 điểm.

Phái sinh	Close	Volume	Biên độ	OI
VN30	1,168.60	241,758,752	27.51	-
VN30F1M	1,163.70	314,931	18.9	45368
VN30F2M	1,164.00	1,523	19	401
VN30F2Q	1,161.70	136	18.2	600
VN30F2Q	1,155.90	33	21	313

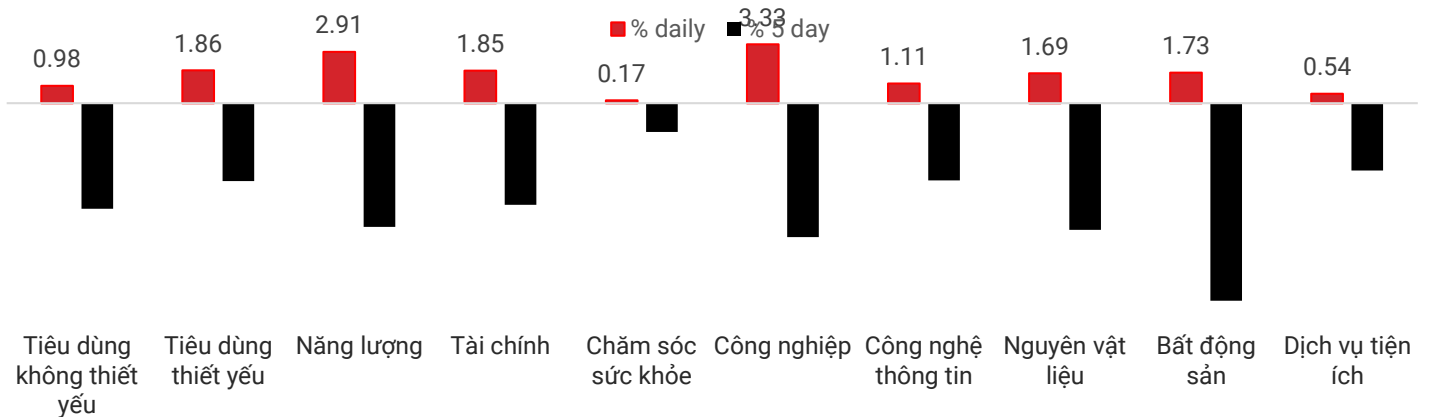
Top giao dịch khối ngoại trong ngày



Độ rộng thị trường



Diễn biến chỉ số nhóm ngành



Top tăng điểm VN100

STT	Mã	% Giá	%KL trên TB	RS
1	PC1	6.99	0.31	14.1
2	PDR	6.83	-0.19	22.29
3	SSI	6.8	-0.16	18.49
4	GEX	6.77	-0.01	2.44
5	DXG	6.37	-0.29	13.72

Top giảm điểm VN100

Mã	% Giá	KL trên TB	RS
SAB	-1.59	0.45	-6.26
PLX	-1.48	0.59	-2.42
PAN	-0.72	-0.27	0.27
VSH	-0.69	-0.75	-1.67
CTD	-0.63	-0.05	2.53

Tin tức

- Ngày 26/09, Ngân hàng Nhà nước (NHNN) phát hành tổng khối lượng là 20,000 tỷ đồng tín phiếu 28 ngày với lãi suất 0.58% - cao hơn phiên hôm qua (0.49%). Trong 4 phiên liên tiếp, NHNN đã hút ròng tổng cộng gần 50,000 tỷ ra khỏi hệ thống ngân hàng thông qua kênh tín phiếu.
- Ngày 22/09, Sở Giao dịch Chứng khoán Việt Nam (VNX) đã được kết nạp là thành viên chính thức của Liên đoàn các Sở Giao dịch Chứng khoán Thế giới (WFE).
- Ngân hàng Phát triển châu Á ADB điều chỉnh dự báo tăng trưởng GDP Việt Nam năm 2023 xuống mức 5.8% phản ánh lực cầu yếu hơn trên toàn cầu, vẫn giữ mức tăng trưởng cao nhất trong khu vực Đông Nam Á. Trong khi đó, Ngân hàng Standard Chartered giữ nguyên dự báo tăng trưởng GDP Việt Nam 2023 ở mức 5.4%.
- Từ ngày 1/10, các ngân hàng trong nước và chi nhánh ngân hàng nước ngoài phải tuân thủ tỷ lệ tối đa của nguồn vốn ngắn hạn được sử dụng để cho vay trung hạn và dài hạn là 30% thay vì 34% như hiện nay.

THÔNG TIN SỰ KIỆN DOANH NGHIỆP				
Mã CK	Ngày GDKHQ	Ngày ĐKCC	Ngày thực hiện	Sự kiện
HTC	28/09/2023	29/09/2023	16/10/2023	Trả cổ tức bằng tiền mặt
CTD	28/09/2023	29/09/2023		Thưởng cổ phiếu
BXH	28/09/2023	29/09/2023	12/10/2023	Trả cổ tức bằng tiền mặt
SSC	28/09/2023	29/09/2023	23/10/2023	Trả cổ tức bằng tiền mặt
PVI	28/09/2023	29/09/2023	20/10/2023	Trả cổ tức bằng tiền mặt
DNC	28/09/2023	29/09/2023	20/10/2023	Trả cổ tức bằng tiền mặt
TDW	28/09/2023	29/09/2023	12/10/2023	Trả cổ tức bằng tiền mặt
PSL	28/09/2023	29/09/2023	25/10/2023	Trả cổ tức bằng tiền mặt
CC1	28/09/2023	29/09/2023		Trả cổ tức bằng cổ phiếu
DWS	28/09/2023	29/09/2023	10/10/2023	Trả cổ tức bằng tiền mặt
IDC	28/09/2023	29/09/2023	13/10/2023	Trả cổ tức bằng tiền mặt
LG9	28/09/2023	29/09/2023	17/10/2023	Trả cổ tức bằng tiền mặt
BMF	27/09/2023	28/09/2023		Thưởng cổ phiếu
TAN	27/09/2023	28/09/2023	13/10/2023	Trả cổ tức bằng tiền mặt

(*) Cổ phiếu đáng quan tâm:

CTD - Công ty Cổ phần Xây dựng Coteccons thông báo thưởng cổ phiếu, tỷ lệ 3:1. Ngày giao dịch không hưởng quyền: 28/09/2023. Ngày đăng ký cuối cùng: 29/09/2023.

Khuyến cáo

Bản báo cáo thị trường này bao gồm các nhận định chủ quan và dựa trên nguồn thông tin tin cậy và cơ sở phân tích chi tiết, cần trọng. ASEANSC không đảm bảo sự chính xác và đầy đủ của các nguồn thông tin này đồng thời bản báo cáo này được chuẩn bị cho mục đích duy nhất là cung cấp thông tin và không nhằm đưa ra bất kỳ đề nghị hay hướng dẫn mua bán chứng khoán cụ thể nào. Nhà đầu tư nên xem báo cáo này như một nguồn tham khảo khi đưa ra quyết định đầu tư và phải chịu toàn bộ trách nhiệm đối với quyết định đầu tư của chính mình. Các quan điểm và ước tính trong đánh giá của chúng tôi có giá trị đến ngày ra báo cáo và có thể thay đổi mà không cần báo cáo trước. Bản báo cáo này được giữ bản quyền ASEANSC. Mọi sự sao chép, chuyển giao hoặc sửa đổi trong bất kỳ trường hợp nào mà không có sự đồng ý của ASEANSC đều trái luật.

CÔNG TY CỔ PHẦN CHỨNG KHOÁN ASEAN

Website: www.aseansc.com.vn

Hội sở chính

Tầng 4,5,6,7 – số 3 Đặng Thái Thân
 Phường Phan Chu Trinh, quận Hoàn Kiếm, Hà Nội.
 Tel: 024 6275 8668
 Tổng đài đặt lệnh: 024 6275 8888

Chi nhánh Hồ Chí Minh

Tầng 2 - số 77-79 Phó Đức Chính,
 Phường Nguyễn Thái Bình, quận 1, Tp Hồ Chí Minh.
 Tel: 028 3933 0308
 Tổng đài đặt lệnh: 028 3933 0309