

Ngày 27/12/2019

Language EN

ASEANSC RESEARCH

## TĂNG GẦN 5 ĐIỂM, VN-INDEX VƯỢT MỐC 960

### MỤC LỤC

Nhận định thị trường	1
I. Thông tin doanh nghiệp	1
II. Tin kinh tế trong nước nổi bật	1
III. Tin quốc tế nổi bật	1
Tổng hợp diễn biến thị trường	2
IV. Tổng quan giao dịch NĐT NN	2
Tỷ lệ ảnh hưởng đến chỉ số VN-Index	3
Phân tích kỹ thuật	4
Chứng khoán thế giới	5
Đầu tư theo nhóm ngành	6
Giá hàng hóa thế giới	7
Danh mục của CANSLIM	8
Báo cáo công ty	9
Báo cáo cập nhật ngành	10
Báo cáo phân tích kỹ thuật	11
Lịch sự kiện chứng khoán nổi bật	12

### I. THÔNG TIN DOANH NGHIỆP

TLH: Trả cổ tức đợt 3/2017 bằng tiền, 500 đồng/CP
DHP: Trả cổ tức năm 2019 bằng tiền, 500 đồng/CP
FOX: Trả cổ tức đợt 1/2019 bằng tiền, 1,000 đồng/CP
NTP: Trả cổ tức đợt 1/2019 bằng tiền, 1,000 đồng/CP
BST: Trả cổ tức năm 2019 bằng tiền, 1,000 đồng/CP
MAC: Trả cổ tức năm 2019 bằng tiền, 500 đồng/CP
CT3: Trả cổ tức năm 2018 bằng tiền, 600 đồng/CP
SEB: Trả cổ tức đợt 3/2019 bằng tiền, 500 đồng/CP
TRA: Trả cổ tức đợt 1/2019 bằng tiền, 2,000 đồng/CP

(\* Chi tiết vui lòng xem trang 12

### TỔNG QUAN TTCK QUỐC TẾ

KHU VỰC	CHỈ SỐ	+/-	ĐIỂM
MỸ	Dow Jones	↑	105.94 28,621.39
	S&P 500	↑	16.53 3,239.91
	Nasdaq	↑	69.51 9,022.39
	FTSE 100	↑	8.65 7,632.24
CHÂU ÂU	DAX	↓	-17.92 13,300.98
	CAC 40	↑	0.18 6,029.55
	Nikkei 225	↓	-87.20 23,837.72
CHÂU Á	Hang Seng	↑	361.21 28,225.42
	Shanghai	↓	-2.32 3,005.04

(Nguồn: Marketwatch, ASEANSC tổng hợp,...)

Cập nhật ngày 27/12/2019

### NHẬN ĐỊNH CỦA ASEANSC:





Phiên giao dịch thứ Sáu (27/12), mặc dù có lúc giảm hơn 4 điểm, tuy nhiên chỉ số VN-Index đã lấy lại sắc xanh nhờ lực kéo đến từ nhóm cổ phiếu ngân hàng. Trong đó, BID tăng 4,53%, VCB tăng 1,23%, TCB tăng 0,65% và HDB tăng 1,89%. Kết thúc phiên giao dịch, chỉ số VN-Index tăng 4,92 điểm (+0,51%), đóng cửa ở mức 963,51. Thanh khoản HSX ở mức hơn 180 triệu cổ phiếu, giá trị hơn 4.700 tỷ đồng. Độ rộng thị trường nghiêng về số mã tăng giá (164 mã tăng/ 163 mã giảm). Về phía nước ngoài, họ mua ròng gần 40 tỷ đồng trên HSX, tập trung chủ yếu vào HPG.

Về kỹ thuật, đồ thị ngày VN-Index xuất hiện mô hình tăng giá "Bullish engulfing", và phá vỡ đường MA20, là những tín hiệu khá tích cực. Do đó, chúng tôi cho rằng, trong kịch bản tích cực, VN-Index sẽ kiểm tra vùng kháng cự gần 965 – 970, vùng kháng cự tiếp theo dự báo ở mức 975 – 980. Trong kịch bản tiêu cực, vùng hỗ trợ gần của VN-Index dự báo ở mức 955 – 960, vùng hỗ trợ tiếp theo dự báo ở mức 945 – 950.

Chúng tôi khuyến nghị nhà đầu tư chú ý quan sát vùng kháng cự gần 965 – 970 trong tuần tới. Tỷ trọng danh mục đề nghị theo công thức Kelly: 50% cash/ 50% stocks.





(\* Điều kiện sử dụng bản tin và khuyến cáo vui lòng xem trang 12

### II. TIN KINH TẾ TRONG NƯỚC NỔI BẬT

Thông tin	Đánh giá	Trạng thái
Xuất siêu kỷ lục, đạt hơn 9,9 tỷ USD	Tích cực	
GDP 2019 tăng trưởng vượt dự báo, đạt trên 7%	Tích cực	
Ngày (27/12), Giá vàng SJC ở mức 42,02 - 42,37 triệu đồng/lượng	Trung lập	
Ngày (27/12), NHNN niêm yết tỷ giá trung tâm ở mức 23.169 VND/USD	Trung lập	

Nguồn: ASEANSC tổng hợp;...

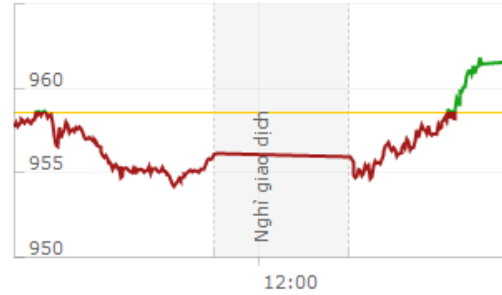
### III. TIN QUỐC TẾ NỔI BẬT

Thông tin	Đánh giá	Trạng thái
Ngày (26/12), Dow Jones tăng 0.37%, đóng cửa ở mức 28,621.39 điểm	Trung lập	
Ngày (26/12), Dầu Brent tăng 1.10%, đóng cửa ở mức 67.92 USD/thùng	Tích cực	
Dầu lên cao nhất trong 3 tháng khi dự trữ tại Mỹ sụt 7.9 triệu thùng	Tác động tích cực lên ngành dầu khí	
Vàng thế giới tăng 3 phiên liên tiếp lên cao nhất trong hơn 8 tuần	Trung lập	

Nguồn: ASEANSC tổng hợp;...

**TỔNG HỢP DIỄN BIẾN THỊ TRƯỜNG**
**CHỈ SỐ VN-INDEX**

Thay đổi (điểm)	↑	<b>+4.92/+0.51%</b>
Giá trị (điểm)	↑	<b>963.51</b>
Khối lượng (cp)		<b>180,524,101</b>
Giá trị (tỷ đồng)		<b>4,724.71</b>
Số mã tăng giá	↑	<b>164</b>
Số mã giảm giá	↓	<b>163</b>
Số mã đứng giá	→	<b>93</b>

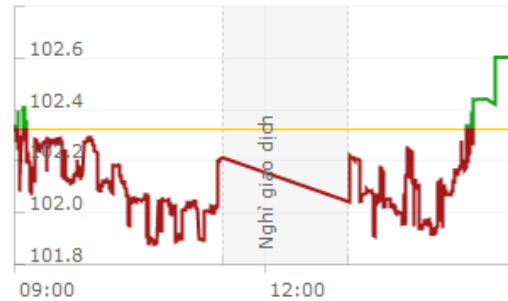


Nguồn: Fireant.vn, Aseansc tổng hợp

Mã	KL	Giá	Thay đổi
DLG	12.572.210	2,07	+0,10/+5,08%
FLC	8.903.360	4,70	0,00/0,00%
HPG	4.181.570	23,55	+0,55/+2,39%
HAI	4.178.780	3,25	-0,01/-0,31%
ITA	4.072.310	2,87	+0,06/+2,14%

**CHỈ SỐ HNX-INDEX**

Thay đổi (điểm)	↑	<b>+0.28/+0.27%</b>
Giá trị (điểm)	↑	<b>102.60</b>
Khối lượng (cp)		<b>40,387,534</b>
Giá trị (tỷ đồng)		<b>718.88</b>
Số mã tăng giá	↑	<b>62</b>
Số mã giảm giá	↓	<b>65</b>
Số mã đứng giá	→	<b>239</b>



Nguồn: Fireant.vn, Aseansc tổng hợp

Mã	KL	Giá	Thay đổi
SHB	3.477.300	6,40	+0,30/+4,92%
KLF	3.371.700	1,70	0,00/0,00%
ART	3.024.100	2,60	0,00/0,00%
HUT	1.796.500	2,40	0,00/0,00%
NVB	1.668.100	9,40	-0,10/-1,05%

**TỔNG QUAN GD NĐTNN**

TỔNG KL (CỔ PHIẾU)	SÀN HCM	SÀN HN
<b>MUA</b>	13,106,380	164,219
<b>BÁN</b>	10,301,220	398,458
<b>MUA - BÁN</b>	<b>2,805,160</b>	<b>-234,239</b>

**IV. TỔNG QUAN GD NĐTNN**

Ngày 27/12, khối ngoại mua ròng gần 40 tỷ đồng trên HOSE và bán ròng hơn 2 tỷ đồng trên HNX. Cụ thể, trên sàn HOSE, họ đã mua vào hơn 13 triệu cổ phiếu (trị giá gần 407 tỷ đồng) và bán ra hơn 10 triệu cổ phiếu (trị giá gần 367 tỷ đồng). Trên sàn HNX, họ mua vào gần 0,2 triệu cổ phiếu (trị giá gần 2 tỷ đồng) và bán ra gần 0,4 triệu cổ phiếu (trị giá gần 4 tỷ đồng).

(Nguồn: HOSE, HNX, ASEANSC tổng hợp;...)

**TỈ LỆ ẢNH HƯỞNG ĐẾN CHỈ SỐ VN-INDEX**

Vốn hóa thị trường (Ngày 26/12/2019):

3,270,155.00 tỷ đồng

Giá trị VN-INDEX (Ngày 26/12/2019):

958.59 điểm

Cập nhật ngày 27/12/2019

Mã CK	Tỷ lệ ảnh hưởng	KL niêm yết	Giá tham chiếu	Giá khớp	+/-	%	KL khớp	Điểm ảnh hưởng
VIC	11.8%	3,345,935,389	115.4	115.2	-0.2	-0.2%	564,070	<b>-0.19</b>
VCB	10.1%	3,708,877,448	89.4	90.5	1.1	1.2%	498,870	<b>1.20</b>
VHM	8.6%	3,349,513,918	84.2	84.5	0.3	0.4%	519,680	<b>0.30</b>
VNM	6.2%	1,741,687,793	117	118.2	1.2	1.0%	383,460	<b>0.62</b>
GAS	5.6%	1,913,950,000	96.2	97	0.8	0.8%	150,260	<b>0.45</b>
BID	4.6%	3,418,715,334	44.2	46.2	2.0	4.5%	1,098,010	<b>2.01</b>
SAB	4.6%	641,281,186	233.4	230.5	-2.9	-1.2%	36,340	<b>-0.54</b>
TCB	2.5%	3,500,139,962	23.05	23.2	0.2	0.7%	819,850	<b>0.15</b>
VJC	2.4%	541,611,334	143.7	143.6	-0.1	-0.1%	360,120	<b>-0.02</b>
VRE	2.4%	2,328,818,410	33.3	33.4	0.1	0.3%	957,140	<b>0.07</b>
CTG	2.3%	3,723,404,556	20.6	20.65	0.1	0.2%	1,589,060	<b>0.05</b>
PLX	2.2%	1,293,878,081	55.9	56.4	0.5	0.9%	68,050	<b>0.19</b>
MSN	2.0%	1,168,946,447	57	56.9	-0.1	-0.2%	629,490	<b>-0.04</b>
HPG	1.9%	2,761,074,115	23	23.55	0.6	2.4%	4,181,570	<b>0.44</b>
NVL	1.6%	930,446,674	56.9	57.9	1.0	1.8%	233,810	<b>0.27</b>
MWG	1.5%	443,546,178	113.3	113.5	0.2	0.2%	488,240	<b>0.03</b>
MBB	1.5%	2,329,523,253	20.85	20.9	0.1	0.2%	2,376,720	<b>0.03</b>
VPB	1.5%	2,456,748,366	19.7	19.7	0.0	0.0%	1,797,050	<b>0.00</b>
HVN	1.5%	1,418,290,847	33.9	33.9	0.0	0.0%	286,840	<b>0.00</b>
BVH	1.5%	700,886,434	68	68.8	0.8	1.2%	126,510	<b>0.16</b>

(Nguồn: ASEANSC tổng hợp, Cophieu68, HOSE)

**PHÂN TÍCH KỸ THUẬT**

**VN-INDEX**



50% cash	50% stocks
Vùng hỗ trợ: 950 - 960	Vùng kháng cự: 970 - 980

**Xu hướng**

Ngắn hạn (< 1 tháng)	Trung hạn (1 - 3 tháng)	Dài hạn (> 3 tháng)
➔	⬇	⬇

**HNX-INDEX**



50% cash	50% stocks
Vùng hỗ trợ: 101 - 102	Vùng kháng cự: 103 - 104

**Xu hướng**

Ngắn hạn (< 1 tháng)	Trung hạn (1 - 3 tháng)	Dài hạn (> 3 tháng)
➔	⬇	⬇

**Nhận định tuần từ 30/12 - 01/01:**

Dựa vào chuyển động của các chỉ báo kỹ thuật, chúng tôi dự báo chỉ số VN-Index sẽ kiểm tra vùng kháng cự gần 970 - 980 trong tuần tới.

**Khuyến nghị:**

Trong kịch bản tiêu cực, vùng hỗ trợ gần của VN-Index được dự báo nằm tại 950 - 960 điểm, đây được xem là vùng tăng tỷ trọng cổ phiếu trong danh mục, xem xét giảm tỷ trọng khi thủng hỗ trợ 950. Vùng hỗ trợ tiếp theo được dự báo ở mức 930 - 940 điểm.

Trong kịch bản tích cực, vùng 970 - 980 điểm sẽ đóng vai trò là vùng kháng cự gần, đồng thời là vùng giảm tỷ trọng cổ phiếu trong danh mục, xem xét tăng tỷ trọng khi vượt kháng cự 980. Vùng kháng cự tiếp theo được dự báo ở mức 990 - 1.000 điểm.

Tỷ trọng danh mục đề nghị theo công thức Kelly: 50% cash/ 50% stocks.

**Nhận định tuần từ 30/12 - 01/01:**

Dựa vào chuyển động của các chỉ báo kỹ thuật, chúng tôi dự báo chỉ số HNX-Index sẽ kiểm tra vùng kháng cự gần 103 - 104 trong tuần tới.

**Khuyến nghị:**

Trong kịch bản tiêu cực, vùng hỗ trợ gần của HNX-Index được dự báo nằm tại 101 - 102 điểm, đây được xem là vùng tăng tỷ trọng cổ phiếu trong danh mục, xem xét giảm tỷ trọng khi thủng hỗ trợ 101. Vùng hỗ trợ tiếp theo được dự báo ở mức 99 - 100.

Trong kịch bản tích cực, vùng 103 - 104 điểm sẽ đóng vai trò là vùng kháng cự gần, đồng thời là vùng giảm tỷ trọng cổ phiếu trong danh mục, xem xét tăng tỷ trọng khi vượt kháng cự 104. Vùng kháng cự tiếp theo được dự báo ở mức 105 - 106 điểm.

Tỷ trọng danh mục đề nghị theo công thức Kelly: 50% cash/ 50% stocks.

**CHỨNG KHOÁN THẾ GIỚI**

**Chứng khoán Mỹ**

Tuần từ 30/12 - 01/01



**Xu hướng**

- Ngắn hạn (< 1 tháng) ↑
- Trung hạn (1 - 3 tháng) ↑
- Dài hạn (> 3 tháng) ↑

**Chứng khoán Trung Quốc**

Tuần từ 30/12 - 01/01



**Xu hướng**

- Ngắn hạn (< 1 tháng) ↑
- Trung hạn (1 - 3 tháng) ↑
- Dài hạn (> 3 tháng) ↑

**Chứng khoán Nhật Bản**

Tuần từ 30/12 - 01/01



**Xu hướng**

- Ngắn hạn (< 1 tháng) ↑
- Trung hạn (1 - 3 tháng) ↑
- Dài hạn (> 3 tháng) ↑

(Nguồn: ASEANSC tổng hợp, tradingview.com)

**ĐẦU TƯ THEO NHÓM NGÀNH**

Ngành	Cổ phiếu nổi bật	Triển vọng 2019
Bất động sản	VIC, PDR, DIG, DXG, SCR	Trung lập
Cao su	CSM, DRC, SRC	Trung lập
Chứng khoán	HCM, SSI, VND	Trung lập
Công nghệ	FPT, CMG, ELC	Tích cực
Dầu khí	GAS, PVD, PVS, PLX	Tiêu cực
Dịch vụ	PAN, SKG, VNG, DSN	Tích cực
Dược phẩm	DCL, DHG, DMC, IMP	Trung lập
VLXD	HT1, BCC, VGC	Trung lập
Khoáng sản	NBC, TC6, TCS, TDN	Tiêu cực
Năng lượng	BTP, PPC, VSH, NT2	Tích cực
Ngân hàng	VCB, BID, CTG, MBB, SHB, VPB, TPB, HDB, VIB	Tích cực
Nhựa	BMP, NTP, AAA	Trung lập
Thép	HPG, HSG, VGS, NKG	Tiêu cực
Thủy sản	FMC, HVG, IDI, VHC, ANV, MPC	Tích cực
Xây dựng	CTD, VCG, HBC	Trung lập
Phân bón	DCM, DPM, BFC, LAS	Tiêu cực
Dệt may	TNG, TCM, GIL, EVE	Trung lập

Cập nhật ngày 27/12/2019

**GIÁ HÀNG HÓA THẾ GIỚI**

Năng lượng	Giá hiện tại	Thay đổi				Thời gian cập nhật
		1 Ngày	1 Tuần	1 Tháng	1 Năm	
Crude Oil	61.7784 ↑	0.25% ↑	2.64% ↑	6.30% ↑	36.30%	27/12/2019
Brent	66.932 ↑	0.33% ↑	2.93% ↑	6.05% ↑	28.25%	27/12/2019
Natural gas	2.1503 ↓	-2.49% ↓	-7.35% ↓	-12.48% ↓	-34.93%	27/12/2019
Gasoline	1.7662 ↑	0.38% ↑	3.83% ↑	4.82% ↑	33.13%	27/12/2019
Heating oil	2.0578 ↑	0.28% ↑	2.13% ↑	5.40% ↑	23.55%	27/12/2019
Ethanol	1.4471 ↑	4.04% ↑	4.09% ↓	-1.56% ↑	15.31%	27/12/2019

Kim loại	Giá hiện tại	Thay đổi				Thời gian cập nhật
		1 Ngày	1 Tuần	1 Tháng	1 Năm	
Gold	1,510.4 ↓	-0.11% ↑	2.20% ↑	3.70% ↑	17.92%	27/12/2019
Silver	17.8 ↓	-0.53% ↑	3.64% ↑	5.22% ↑	16.10%	27/12/2019
Platinum	950.3 ↑	0.34% ↑	4.57% ↑	6.48% ↑	20.39%	27/12/2019

Nông nghiệp	Giá hiện tại	Thay đổi				Thời gian cập nhật
		1 Ngày	1 Tuần	1 Tháng	1 Năm	
Tea	2.5 →	0.00% →	0.00% ↓	-23.78% ↓	-19.35%	27/12/2019
Oat	285.5 ↑	0.63% ↓	-1.81% ↓	-9.86% ↑	4.49%	27/12/2019
Soybeans	950.2 ↑	0.11% ↑	2.20% ↑	8.38% ↑	7.65%	27/12/2019
Feeder Cattle	145.3 ↑	1.31% ↑	0.36% ↑	1.53% ↓	-2.51%	27/12/2019
Live Cattle	126.9 ↑	0.69% ↑	3.81% ↑	4.70% ↑	2.28%	27/12/2019
Cheese	2.0 ↓	-0.24% ↓	-0.29% ↓	-5.50% ↑	48.48%	27/12/2019
Palm Oil	2,732.0 →	0.00% ↑	3.06% ↑	4.63% ↑	35.72%	27/12/2019
Milk	19.3 ↓	-0.16% ↓	-0.21% ↓	-5.11% ↑	39.70%	27/12/2019
Rubber	176.0 ↑	0.69% ↑	0.98% ↑	3.17% ↑	2.33%	27/12/2019
Cocoa	2,403.0 ↓	-0.08% ↓	-1.23% ↓	-9.11% ↓	-0.12%	27/12/2019
Orange Juice	96.6 ↓	-3.25% ↓	-3.16% ↓	-3.21% ↓	-23.33%	27/12/2019
Coffee	127.3 ↓	-1.62% ↑	0.08% ↑	8.53% ↑	26.10%	27/12/2019
Lumber	406.2 ↓	-0.15% ↓	-2.64% ↓	-2.38% ↑	22.53%	27/12/2019
Live Cattle	126.9 ↑	0.69% ↑	3.81% ↑	4.70% ↑	2.28%	27/12/2019

Công nghiệp	Giá hiện tại	Thay đổi				Thời gian cập nhật
		1 Ngày	1 Tuần	1 Tháng	1 Năm	
Coal	68.7 →	0.00% ↑	0.39% ↓	-4.45% ↓	-32.52%	27/12/2019
Aluminum	1,814.0 ↑	0.55% ↑	2.83% ↑	4.49% ↓	-2.03%	27/12/2019
Zinc	2,274.0 ↓	-0.74% ↓	-0.33% ↓	-0.31% ↓	-8.86%	27/12/2019

(Nguồn: ASEANSC tổng hợp, tradingeconomics.com)

**DANH MỤC CỦA CANSLIM**
**CÁC KHUYẾN NGHỊ CÒN MỜ TRẠNG THÁI**

Mã CP	Mua Bán	Trạng thái	Giá mua/Bán	Giá hiện tại	Giá mục tiêu	Lãi lỗ tiềm năng	Lãi lỗ ghi nhận	Ngày mở TT	Ghi chú
GMD	Mua	Mờ	25.5	26.4	30.0	↑ 17.6%	↑ 3.5%	04/01/2019	Chi tiết xem trang 9
VCB	Mua	Mờ	80.6	86.1	95.0	↑ 17.9%	↑ 6.8%	25/09/2019	
<b>Trung bình:</b>							↑ 5.2%		

**CÁC KHUYẾN NGHỊ ĐÃ ĐÓNG**

Mã CP	Mua Bán	Trạng thái	Giá mua/Bán	Giá hiện tại	Giá mục tiêu	Lãi lỗ tiềm năng	Lãi lỗ ghi nhận	Ngày mở TT	Ngày đóng TT
<b>Năm 2016</b>									
VNM	Mua	Đóng	115.0	138.0	140.0	↑ 21.7%	↑ 20.0%	27/01/2016	17/03/2016
BTP	Mua	Đóng	11.4	15.8	15.3	↑ 34.2%	↑ 38.6%	16/02/2016	25/03/2016
INN	Mua	Đóng	36.0	49.8	49.0	↑ 36.1%	↑ 38.3%	19/01/2016	13/04/2016
KBC	Mua	Đóng	13.1	15.0	15.5	↑ 18.3%	↑ 14.5%	26/04/2016	08/06/2016
BPC	Mua	Đóng	12.4	17.5	20.0	↑ 61.3%	↑ 41.1%	20/01/2016	08/06/2016
PMC	Mua	Đóng	49.0	60.7	72.4	↑ 47.8%	↑ 23.9%	26/04/2016	08/06/2016
<b>Trung bình:</b>							↑ 29.4%		
<b>Năm 2017</b>									
BCC	Mua	Đóng	14.8	19.1	18.4	↑ 24.3%	↑ 29.1%	19/12/2016	20/02/2017
HVT	Mua	Đóng	19.5	27.8	25.0	↑ 28.2%	↑ 42.6%	19/12/2016	16/03/2017
NLG	Mua	Đóng	21.8	26.8	27.8	↑ 27.5%	↑ 22.7%	19/12/2016	16/03/2017
VNM	Mua	Đóng	124.6	151.7	150.0	↑ 20.4%	↑ 21.7%	20/12/2016	29/05/2017
<b>Trung bình:</b>							↑ 29.0%		
<b>Năm 2018</b>									
DVN	Mua	Đóng	16.1	27.7	28.0	↑ 73.9%	↑ 72.0%	14/11/2017	24/01/2018
PGC	Mua	Đóng	13.5	17.2	24.1	↑ 78.5%	↑ 27.4%	04/05/2017	05/02/2018

Gửi tiết kiệm 6 tháng lãi suất ~7%/năm

**Trung bình:** ↑ 49.7%

**Năm 2019**

Gửi tiết kiệm 6 tháng lãi suất ~7.5%/năm

Cập nhật ngày 27/12/2019



**BÁO CÁO CÔNG TY (CÁC BÁO CÁO PHÁT HÀNH GẦN NHẤT)**

Tên công ty	Ngày phát hành	Khuyến nghị	Giá mục tiêu	Chi tiết
VNM	18/12/2019	Theo dõi [+4%]	122.000 đồng/cổ phiếu	Tài xuống
BMI	19/07/2019	Nắm giữ [-7%]	24.000 đồng/cổ phiếu	Tài xuống
AAA	01/07/2019	Mua [+59%]	29.250 đồng/cổ phiếu	Tài xuống
GMD	04/01/2019	Mua [+18%]	30.000 đồng/cổ phiếu	Tài xuống
DVN	05/04/2018	Mua [+82%]	33.600 đồng/cổ phiếu	Tài xuống
SHB	26/02/2018	Nắm giữ [-5%]	12.600 đồng/cổ phiếu	Tài xuống
IJC	15/11/2017	Mua [+30%]	12.000 đồng/cổ phiếu	Tài xuống
NTL	14/11/2017	Mua [+24%]	12.000 đồng/cổ phiếu	Tài xuống
VPB	17/08/2017	Mua [+26%]	49.200 đồng/cổ phiếu	Tài xuống
DRC	27/07/2017	Bán [-21%]	21.300 đồng/cổ phiếu	Tài xuống
LTG	26/07/2017	Bán [-19%]	44.400 đồng/cổ phiếu	Tài xuống
VGC	27/06/2017	Nắm giữ [-8%]	17.400 đồng/cổ phiếu	Tài xuống
LIC	31/05/2017	Không đánh giá		N/A Tài xuống
VGC	25/05/2017	Mua [+41%]	24.100 đồng/cổ phiếu	Tài xuống
CTF	23/05/2017	Nắm giữ [+9%]	13.100 đồng/cổ phiếu	Tài xuống
CDN	22/05/2017	Mua [+29%]	30.800 đồng/cổ phiếu	Tài xuống
DP2	19/05/2017	Không đánh giá		N/A Tài xuống
DVN	18/05/2017	Mua [+282%]	39.700 đồng/cổ phiếu	Tài xuống
CSV	10/05/2017	Mua [+69%]	50.700 đồng/cổ phiếu	Tài xuống
TRC	09/05/2017	Nắm giữ [+8%]	31.700 đồng/cổ phiếu	Tài xuống
PGC	28/04/2017	Mua [+81%]	24.100 đồng/cổ phiếu	Tài xuống
TMT	21/04/2017	Nắm giữ [+3%]	13.300 đồng/cổ phiếu	Tài xuống
VTG	23/03/2017	Mua [+29%]	14.400 đồng/cổ phiếu	Tài xuống
DIG	23/03/2017	Nắm giữ [+0%]	9.100 đồng/cổ phiếu	Tài xuống
TMT	20/03/2017	Mua [+42%]	18.000 đồng/cổ phiếu	Tài xuống
CMC	20/03/2017	Mua [+160%]	13.500 đồng/cổ phiếu	Tài xuống

Khuyến nghị	Diễn giải
	Kỳ vọng 12 tháng
Mua	Nếu giá mục tiêu cao hơn giá thị trường trên 15%
Nắm giữ	Nếu giá mục tiêu so với giá thị trường từ -15% đến 15%
Bán	Nếu giá mục tiêu thấp hơn giá thị trường dưới -15%

 Vui lòng xem chi tiết tại: <https://www.aseansc.com.vn/trung-tam-phan-tich/bao-cao-cong-ty>

**BÁO CÁO CẬP NHẬT NGÀNH (CÁC BÁO CÁO PHÁT HÀNH GẦN NHẤT)**

Tên báo cáo	Chi tiết
Báo cáo cập nhật kết quả kinh doanh theo nhóm ngành - Q3/2019	Tài xuống
Báo cáo cập nhật kết quả kinh doanh theo nhóm ngành - Tháng 10	Tài xuống
Báo cáo cập nhật các yếu tố vi mô, vĩ mô và thế giới - Tháng 10	Tài xuống
Báo cáo cập nhật ngành Chứng khoán – Quý 2/2019	Tài xuống
Báo cáo phân tích SWOT ngành bảo hiểm phi nhân thọ – ASEANSC	Tài xuống
Báo cáo phân tích SWOT ngành nhựa bao bì - ASEANSC	Tài xuống
Báo cáo cập nhật các yếu tố vi mô, vĩ mô và thế giới – Tháng 7	Tài xuống
Tổng hợp các doanh nghiệp trả cổ tức cao và đều đặn 2019 – ASEANSC	Tài xuống
Báo cáo chiến lược Q3/2019 - ASEANSC	Tài xuống
Báo cáo cập nhật ngành Ngân hàng – Quý 1/2019	Tài xuống
Báo cáo chiến lược 2019 - ASEANSC	Tài xuống
Báo cáo cập nhật ngành Ngân hàng – Quý 2/2018	Tài xuống
Báo cáo cập nhật ngành Ngân hàng – Quý 1/2018	Tài xuống
Báo cáo cập nhật ngành Phân bón – Quý 1/2018	Tài xuống
Báo cáo cập nhật ngành Thép – Quý 1/2018	Tài xuống
Báo cáo cập nhật ngành Dược phẩm – Quý 1/2018	Tài xuống
Báo cáo cập nhật ngành Săm lốp – Quý 4/2017	Tài xuống
Báo cáo cập nhật ngành Xi măng – Quý 2/2017	Tài xuống
Báo cáo cập nhật ngành Chứng khoán – Quý 2/2017	Tài xuống
Báo cáo triển vọng ngành 2017 - ASEANSC	Tài xuống
Báo cáo cập nhật ngành Bất động sản – Tháng 6/2016	Tài xuống
Báo cáo cập nhật ngành Sản xuất thép – Tháng 6/2016	Tài xuống
Báo cáo cập nhật ngành Ngân hàng – Tháng 5/2016	Tài xuống
Báo cáo cập nhật ngành Dịch vụ du lịch – Tháng 5/2016	Tài xuống
Báo cáo cập nhật ngành Thủy sản – Tháng 4/2016	Tài xuống
Báo cáo cập nhật ngành Dược phẩm – Tháng 4/2016	Tài xuống
Báo cáo cập nhật ngành Khu công nghiệp – Tháng 3/2016	Tài xuống
Báo cáo cập nhật ngành Chứng khoán – Tháng 3/2016	Tài xuống
Báo cáo cập nhật ngành Cảng biển – Tháng 3/2016	Tài xuống
Báo cáo cập nhật ngành Cao su tự nhiên – Tháng 2/2016	Tài xuống
Báo cáo cập nhật ngành Nhiệt điện – Tháng 2/2016	Tài xuống
Báo cáo cập nhật ngành Xi măng – Tháng 2/2016	Tài xuống

Vui lòng xem chi tiết tại: <https://www.aseansc.com.vn/trung-tam-phan-tich/bao-cao-nganh>

**BÁO CÁO PHÂN TÍCH KỸ THUẬT (CÁC BÁO CÁO PHÁT HÀNH GẦN NHẤT)**

Tên báo cáo	Chi tiết
Báo cáo phân tích kỹ thuật – VCB (21/11/2019)	Tài xuống
Báo cáo phân tích kỹ thuật – SHB (20/11/2019)	Tài xuống
Báo cáo phân tích kỹ thuật – DXG và LDG (19/02/2019)	Tài xuống
Báo cáo phân tích kỹ thuật – VNM và VHM (17/01/2019)	Tài xuống
Báo cáo phân tích kỹ thuật – BID, CTG (25/09/2018)	Tài xuống
Báo cáo phân tích kỹ thuật – VNM, VIC, MSN, GAS (22/03/2018)	Tài xuống
Báo cáo phân tích kỹ thuật – BID, CTG, VCB, MBB (21/03/2018)	Tài xuống
Báo cáo phân tích kỹ thuật – LIX, LM8, LSS, MBB (18/10/2017)	Tài xuống
Báo cáo phân tích kỹ thuật – LCG, LDG, LHG, BCC (13/10/2017)	Tài xuống
Báo cáo phân tích kỹ thuật – DCM (25/08/2017)	Tài xuống
Báo cáo phân tích kỹ thuật – SHB (23/08/2017)	Tài xuống
Báo cáo phân tích kỹ thuật – NTL (28/07/2017)	Tài xuống
Báo cáo phân tích kỹ thuật – PVD (24/07/2017)	Tài xuống
Báo cáo phân tích kỹ thuật – HUT (21/07/2017)	Tài xuống
Báo cáo phân tích kỹ thuật – VGS (20/07/2017)	Tài xuống
Báo cáo phân tích kỹ thuật – KDC, KDH, KMR, KLF (18/07/2017)	Tài xuống
Báo cáo phân tích kỹ thuật – IVS, ITA, ITD, KBC (17/07/2017)	Tài xuống
Báo cáo phân tích kỹ thuật – HT1, HTI, HVG, IDI (13/07/2017)	Tài xuống
Báo cáo phân tích kỹ thuật – HNG, HPG, HQC, HSG (12/07/2017)	Tài xuống
Báo cáo phân tích kỹ thuật – HBC, HCM, HDC, HHS (11/07/2017)	Tài xuống
Báo cáo phân tích kỹ thuật – HAG, HAH, HAI, HAR (10/07/2017)	Tài xuống
Báo cáo phân tích kỹ thuật – FMC, FPT, GAS, GMD (06/07/2017)	Tài xuống
Báo cáo phân tích kỹ thuật – EIB, ELC, FCM, FLC (05/07/2017)	Tài xuống
Báo cáo phân tích kỹ thuật – DPM, DQC, DRC, DXG (04/07/2017)	Tài xuống
Báo cáo phân tích kỹ thuật – DHM, DIC, DRH, DLG (03/07/2017)	Tài xuống
Báo cáo phân tích kỹ thuật – DCM, DCL, DCS, DIG (30/06/2017)	Tài xuống
Báo cáo phân tích kỹ thuật – DBC, EVE, FCN, FIT (29/06/2017)	Tài xuống
Báo cáo phân tích kỹ thuật – CSM, CCL, CNG, CLL (28/06/2017)	Tài xuống
Báo cáo phân tích kỹ thuật – CMG, CTD, CTG, CVT (26/06/2017)	Tài xuống
Báo cáo phân tích kỹ thuật – BMI, BVS, BVH, BTP (23/06/2017)	Tài xuống
Báo cáo phân tích kỹ thuật – BHS, BCG, CEO, CII (22/06/2017)	Tài xuống
Báo cáo phân tích kỹ thuật – AAA, ACB, BID, BIC (21/06/2017)	Tài xuống
Báo cáo phân tích kỹ thuật – VTO, TNG, VIX, MBS (20/06/2017)	Tài xuống
Báo cáo phân tích kỹ thuật – VNE, VNM, VSC, VSH (19/06/2017)	Tài xuống
Báo cáo phân tích kỹ thuật – VIS, VHG, VIC, VIP (16/06/2017)	Tài xuống
Báo cáo phân tích kỹ thuật – VCG, VGS, VND, VKC (15/06/2017)	Tài xuống

 Vui lòng xem chi tiết tại: <https://www.aseansc.com.vn/trung-tam-phan-tich/bao-cao-phan-tich-ky-thuat>

**LỊCH SỰ KIỆN CHỨNG KHOÁN NỘI BẬT**

Mã	Sàn	Ngày GDKHQ	Ngày ĐKCC	Ngày thực hiện	Nội dung sự kiện
TLH	HOSE	9/1/2020	10/1/2020	21/01/2020	Trả cổ tức đợt 3/2017 bằng tiền, 500 đồng/CP
DHP	HNX	6/1/2020	7/1/2020	16/01/2020	Trả cổ tức năm 2019 bằng tiền, 500 đồng/CP
FOX	UPCoM	3/1/2020	6/1/2020	22/01/2020	Trả cổ tức đợt 1/2019 bằng tiền, 1,000 đồng/CP
NTP	HNX	3/1/2020	6/1/2020	16/01/2020	Trả cổ tức đợt 1/2019 bằng tiền, 1,000 đồng/CP
BST	HNX	3/1/2020	6/1/2020	20/01/2020	Trả cổ tức năm 2019 bằng tiền, 1,000 đồng/CP
MAC	HNX	3/1/2020	6/1/2020	17/01/2020	Trả cổ tức năm 2019 bằng tiền, 500 đồng/CP
CT3	UPCoM	2/1/2020	3/1/2020	4/2/2020	Trả cổ tức năm 2018 bằng tiền, 600 đồng/CP
SEB	HNX	2/1/2020	3/1/2020	14/01/2020	Trả cổ tức đợt 3/2019 bằng tiền, 500 đồng/CP
TRA	HOSE	31/12/2019	2/1/2020	17/01/2020	Trả cổ tức đợt 1/2019 bằng tiền, 2,000 đồng/CP
HNP	UPCoM	31/12/2019	2/1/2020	15/01/2020	Trả cổ tức năm 2019 bằng tiền, 1,500 đồng/CP
SGC	HNX	31/12/2019	2/1/2020	16/01/2020	Trả cổ tức đợt 1/2019 bằng tiền, 1,000 đồng/CP
NAV	HOSE	30/12/2019	31/12/2019	15/01/2020	Trả cổ tức đợt 1/2019 bằng tiền, 1,000 đồng/CP
FMC	HOSE	30/12/2019	31/12/2019	16/01/2020	Trả cổ tức đợt 1/2019 bằng tiền, 1,500 đồng/CP
VHC	HOSE	30/12/2019	31/12/2019	n/a	Trả cổ tức năm 2019 bằng cổ phiếu, tỷ lệ 1:1
VCB	HOSE	30/12/2019	31/12/2019	15/01/2020	Trả cổ tức năm 2018 bằng tiền, 800 đồng/CP
TCL	HOSE	30/12/2019	31/12/2019	n/a	Thưởng cổ phiếu, tỷ lệ 100:44
CTB	HNX	30/12/2019	31/12/2019	14/01/2020	Trả cổ tức năm 2019 bằng tiền, 1,000 đồng/CP
VCG	HNX	30/12/2019	31/12/2019	22/01/2020	Trả cổ tức năm 2018 bằng tiền, 200 đồng/CP
QHD	HNX	30/12/2019	31/12/2019	15/01/2020	Trả cổ tức năm 2019 bằng tiền, 1,500 đồng/CP
MDF	UPCoM	30/12/2019	31/12/2019	10/1/2020	Trả cổ tức năm 2019 bằng tiền, 300 đồng/CP

(Nguồn: ASEANSC tổng hợp, HOSE, HNX,...)

**Điều kiện sử dụng bản tin:** Bản tin nhận định thị trường này được Công ty Cổ phần Chứng khoán ASEAN cung cấp cho một bộ phận khách hàng nhất định có mở tài khoản tại Công ty. Mọi sự cung cấp khi chưa được sự đồng ý của Công ty đều bị coi là vi phạm bản quyền.

**Khuyến cáo:** Nội dung trong bản tin này được Công ty Cổ phần Chứng khoán ASEAN tổng hợp và phân tích từ các nguồn thông tin đại chúng được xem là đáng tin cậy và chỉ đơn thuần phục vụ mục đích tham khảo. Công ty không chịu trách nhiệm với bất kỳ quyết định mua hay bán khi khách hàng sử dụng các thông tin trên.