

Ngày 18/12/2019

Language EN

ASEANSC RESEARCH

## GIẢM GẦN 3 ĐIỂM, VN-INDEX ÁP SÁT MỐC 950

### MỤC LỤC

Nhận định thị trường	1
I. Thông tin doanh nghiệp	1
II. Tin kinh tế trong nước nổi bật	1
III. Tin quốc tế nổi bật	1
Tổng hợp diễn biến thị trường	2
IV. Tổng quan giao dịch NĐT NN	2
Tỷ lệ ảnh hưởng đến chỉ số VN-Index	3
Phân tích kỹ thuật	4
Chứng khoán thế giới	5
Đầu tư theo nhóm ngành	6
Giá hàng hóa thế giới	7
Danh mục của CANSLIM	8
Báo cáo công ty	9
Báo cáo cập nhật ngành	10
Báo cáo phân tích kỹ thuật	11
Lịch sự kiện chứng khoán nổi bật	12

### I. THÔNG TIN DOANH NGHIỆP

FOX: Trả cổ tức đợt 1/2019 bằng tiền, 1,000 đồng/CP
SGC: Trả cổ tức đợt 1/2019 bằng tiền, 1,000 đồng/CP
DSN: Trả cổ tức đợt 1/2019 bằng tiền, 3,600 đồng/CP
HFB: Trả cổ tức năm 2019 bằng tiền, 450 đồng/CP
TDM: Trả cổ tức năm 2019 bằng tiền, 900 đồng/CP
BWE: Trả cổ tức đợt 1/2019 bằng tiền, 1,000 đồng/CP
NSL: Trả cổ tức đợt 1/2019 bằng tiền, 800 đồng/CP
VNM: Trả cổ tức đợt 2/2019 bằng tiền, 1,000 đồng/CP
TRC: Trả cổ tức đợt 1/2019 bằng tiền, 1,500 đồng/CP

(\* Chi tiết vui lòng xem trang 12

### TỔNG QUAN TTCK QUỐC TẾ

KHU VỰC	CHỈ SỐ	+/-	ĐIỂM
MỸ	Dow Jones	↑	31.27 28,267.16
	S&P 500	↑	1.07 3,192.52
	Nasdaq	↑	9.13 8,823.36
	FTSE 100	↑	6.23 7,525.28
CHÂU ÂU	DAX	↓	-119.83 13,287.83
	CAC 40	↓	-23.40 5,968.26
	Nikkei 225	↓	-131.69 23,934.43
CHÂU Á	Hang Seng	↑	40.50 27,884.21
	Shanghai	↓	-5.38 3,017.04

(Nguồn: Marketwatch, ASEANSC tổng hợp,...)

Cập nhật ngày 18/12/2019

### NHẬN ĐỊNH CỦA ASEANSC:

Phiên giao dịch thứ Tư (18/12), chỉ số VN-Index giao dịch giằng co trong biên độ hẹp, và đóng cửa giảm gần 3 điểm dưới sức ép của nhóm cổ phiếu VHM, GAS, VRE, HPG, và MWG. Ở chiều ngược lại, VCB, VNM, BID và BVH là những mã vốn hóa lớn hiếm hoi tăng giá, giúp kim hãm đáng kể đà giảm của chỉ số. Kết thúc phiên giao dịch, chỉ số VN-Index giảm 2,90 điểm (-0,30%), đóng cửa ở mức 951,13. Thanh khoản HSX ở mức hơn 320 triệu cổ phiếu, giá trị gần 10.100 tỷ đồng. Độ rộng thị trường nghiêng về số mã giảm giá (114 mã tăng/206 mã giảm). Về phía nước ngoài, họ bán ròng gần 23 tỷ đồng trên HSX, tập trung chủ yếu vào SGN.

Về kỹ thuật, đồ thị ngày VN-Index xuất hiện cây nến đỏ nhỏ dạng "Doji" tại đường "Bollinger band" dưới, cho tín hiệu đảo chiều tăng giá. Do đó, chúng tôi cho rằng, trong kịch bản tích cực, VN-Index sẽ kiểm tra đường MA5, và vùng kháng cự gần 960 – 970, đây được xem là vùng giảm tỷ trọng cổ phiếu trong danh mục. Trong kịch bản tiêu cực, vùng hỗ trợ gần của VN-Index dự báo ở mức 940 – 950, vùng hỗ trợ tiếp theo dự báo ở mức 920 – 930.

Chúng tôi khuyến nghị nhà đầu tư xem xét giảm tỷ trọng ở những phiên phục hồi kỹ thuật, nhất là khi dòng tiền hiện tại đang rất yếu và rủi ro giảm điểm vẫn còn hiện hữu. Tỷ trọng danh mục đề nghị theo công thức Kelly: 90% cash/10% stocks.

(\* Điều kiện sử dụng bản tin và khuyến cáo vui lòng xem trang 12

### II. TIN KINH TẾ TRONG NƯỚC NỔI BẬT

Thông tin	Đánh giá	Trạng thái
Mỹ chính thức áp thuế hơn 450% với một số sản phẩm thép nhập từ Việt Nam	Tiêu cực	
Giá thịt heo lập đỉnh, 180.000 đồng, tăng tới 20.000 đồng so với tuần trước	Trung lập	
Ngày (18/12), Giá vàng SJC ở mức 41,40 - 41,62 triệu đồng/lượng	Trung lập	
Ngày (18/12), NHNN niêm yết tỷ giá trung tâm ở mức 23.158 VND/USD	Trung lập	

Nguồn: ASEANSC tổng hợp;...

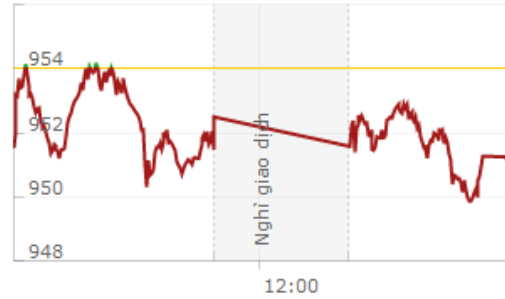
### III. TIN QUỐC TẾ NỔI BẬT

Thông tin	Đánh giá	Trạng thái
Ngày (17/12), Dow Jones tăng 0.11%, đóng cửa ở mức 28,267.16 điểm	Trung lập	
Ngày (17/12), Dầu Brent tăng 1.20%, đóng cửa ở mức 66.10 USD/thùng	Tích cực	
Chứng khoán châu Á tăng lên đỉnh 18 tháng	Tích cực	
Số liệu kinh tế tích cực, Phố Wall nhích lên đỉnh lịch sử mới	Tích cực	

Nguồn: ASEANSC tổng hợp;...

**TỔNG HỢP DIỄN BIẾN THỊ TRƯỜNG**
**CHỈ SỐ VN-INDEX**

Thay đổi (điểm)	↓	<b>-2.90/-0.30%</b>
Giá trị (điểm)	↓	<b>951.13</b>
Khối lượng (cp)		<b>323,407,180</b>
Giá trị (tỷ đồng)		<b>10,094.43</b>
Số mã tăng giá	↑	<b>114</b>
Số mã giảm giá	↓	<b>206</b>
Số mã đứng giá	→	<b>101</b>

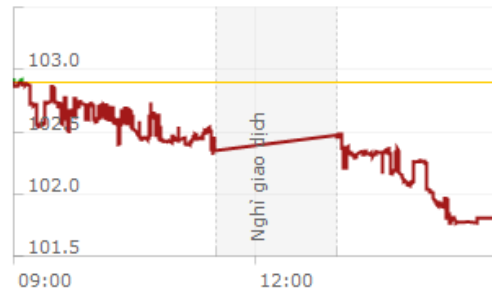


Nguồn: Fireant.vn, Aseansc tổng hợp

Mã	KL	Giá	Thay đổi
ROS	33.680.480	24,00	0,00/0,00%
HQC	11.913.870	1,17	+0,05/+4,46%
DLG	11.737.720	1,71	0,00/0,00%
FLC	8.602.430	4,68	-0,18/-3,70%
HPG	7.586.700	22,55	-0,60/-2,59%

**CHỈ SỐ HNX-INDEX**

Thay đổi (điểm)	↓	<b>-1.09/-1.06%</b>
Giá trị (điểm)	↓	<b>101.80</b>
Khối lượng (cp)		<b>41,876,448</b>
Giá trị (tỷ đồng)		<b>472.43</b>
Số mã tăng giá	↑	<b>56</b>
Số mã giảm giá	↓	<b>73</b>
Số mã đứng giá	→	<b>237</b>



Nguồn: Fireant.vn, Aseansc tổng hợp

Mã	KL	Giá	Thay đổi
KLF	6.464.200	1,70	-0,10/-5,56%
ART	4.114.500	2,70	-0,20/-6,90%
PVS	2.407.300	17,80	+0,20/+1,14%
PVX	2.228.800	1,20	-0,10/-7,69%
HUT	1.278.300	2,50	-0,10/-3,85%

**TỔNG QUAN GD NĐTNN**

TỔNG KL (CỔ PHIẾU)	SÀN HCM	SÀN HN
<b>MUA</b>	20,284,220	347,207
<b>BÁN</b>	21,811,200	968,100
<b>MUA - BÁN</b>	<b>-1,526,980</b>	<b>-620,893</b>

**IV. TỔNG QUAN GD NĐTNN**

Ngày 18/12, khối ngoại bán ròng gần 23 tỷ đồng trên HOSE và bán ròng hơn 4 tỷ đồng trên HNX. Cụ thể, trên sàn HOSE, họ đã mua vào hơn 20 triệu cổ phiếu (trị giá gần 785 tỷ đồng) và bán ra gần 22 triệu cổ phiếu (trị giá hơn 807 tỷ đồng). Trên sàn HNX, họ mua vào hơn 0,3 triệu cổ phiếu (trị giá gần 4 tỷ đồng) và bán ra gần 1 triệu cổ phiếu (trị giá gần 8 tỷ đồng).

(Nguồn: HOSE, HNX, ASEANSC tổng hợp;...)

**TỈ LỆ ẢNH HƯỞNG ĐẾN CHỈ SỐ VN-INDEX**

Vốn hóa thị trường (Ngày 17/12/2019):

3,252,670.00 tỷ đồng

Giá trị VN-INDEX (Ngày 17/12/2019):

954.03 điểm

Cập nhật ngày 18/12/2019

Mã CK	Tỷ lệ ảnh hưởng	KL niêm yết	Giá tham chiếu	Giá khớp	+/-	%	KL khớp	Điểm ảnh hưởng
VIC	11.9%	3,345,935,389	115.8	115.8	0.0	0.0%	847,090	0.00
VCB	9.7%	3,708,877,448	85.3	86.7	1.4	1.6%	845,740	1.52
VHM	8.8%	3,349,513,918	85.5	83.9	-1.6	-1.9%	1,339,840	-1.57
VNM	6.3%	1,741,687,793	117.1	118.6	1.5	1.3%	1,400,340	0.77
GAS	5.7%	1,913,950,000	97.5	95.5	-2.0	-2.1%	353,770	-1.12
SAB	4.6%	641,281,186	233	233	0.0	0.0%	35,670	0.00
BID	4.4%	3,418,715,334	41.45	42	0.6	1.3%	1,478,200	0.55
TCB	2.4%	3,500,139,962	22.75	22.7	-0.1	-0.2%	681,130	-0.05
VJC	2.4%	541,611,334	142.6	142.7	0.1	0.1%	389,080	0.02
VRE	2.4%	2,328,818,410	32.9	31.95	-1.0	-2.9%	3,833,930	-0.65
CTG	2.3%	3,723,404,556	20.25	20.15	-0.1	-0.5%	1,746,820	-0.11
PLX	2.2%	1,293,878,081	55.6	55.6	0.0	0.0%	121,920	0.00
MSN	2.0%	1,168,946,447	56.1	56.4	0.3	0.5%	1,110,730	0.10
HPG	2.0%	2,761,074,115	23.15	22.55	-0.6	-2.6%	7,586,700	-0.49
NVL	1.6%	930,446,674	56	55.6	-0.4	-0.7%	328,010	-0.11
BVH	1.6%	700,886,434	72.2	73	0.8	1.1%	292,770	0.16
MWG	1.5%	443,546,178	113.3	110	-3.3	-2.9%	1,148,130	-0.43
MBB	1.5%	2,329,523,253	21.05	21	-0.1	-0.2%	3,190,310	-0.03
HVN	1.5%	1,418,290,847	33.8	33.3	-0.5	-1.5%	269,700	-0.21
VPB	1.5%	2,456,748,366	19.3	19.25	-0.1	-0.3%	1,037,840	-0.04

(Nguồn: ASEANSC tổng hợp, Cophieu68, HOSE)

**PHÂN TÍCH KỸ THUẬT**
**VN-INDEX**


	70% cash		30% stocks
Vùng hỗ trợ:	950 - 960	Vùng kháng cự:	970 - 980

**Xu hướng**

Ngắn hạn (< 1 tháng)	Trung hạn (1 - 3 tháng)	Dài hạn (> 3 tháng)
----------------------	-------------------------	---------------------


**HNX-INDEX**


	70% cash		30% stocks
Vùng hỗ trợ:	101 - 102	Vùng kháng cự:	103 - 104

**Xu hướng**

Ngắn hạn (< 1 tháng)	Trung hạn (1 - 3 tháng)	Dài hạn (> 3 tháng)
----------------------	-------------------------	---------------------


**Nhận định tuần từ 16/12 - 20/12:**

Dựa vào chuyển động của các chỉ báo kỹ thuật, chúng tôi dự báo chỉ số VN-Index sẽ kiểm tra vùng kháng cự gần 970 - 980 trong tuần tới.

**Khuyến nghị:**

Trong kịch bản tiêu cực, vùng hỗ trợ gần của VN-Index được dự báo nằm tại 950 - 960 điểm, đây được xem là vùng tăng tỷ trọng cổ phiếu trong danh mục, xem xét giảm tỷ trọng khi thủng hỗ trợ 950. Vùng hỗ trợ tiếp theo được dự báo ở mức 930 - 940 điểm.

Trong kịch bản tích cực, vùng 970 - 980 điểm sẽ đóng vai trò là vùng kháng cự gần, đồng thời là vùng giảm tỷ trọng cổ phiếu trong danh mục, xem xét tăng tỷ trọng khi vượt kháng cự 980. Vùng kháng cự tiếp theo được dự báo ở mức 990 - 1.000 điểm.

Tỷ trọng danh mục đề nghị theo công thức Kelly: 70% cash/ 30% stocks.

**Nhận định tuần từ 16/12 - 20/12:**

Dựa vào chuyển động của các chỉ báo kỹ thuật, chúng tôi dự báo chỉ số HNX-Index sẽ kiểm tra vùng kháng cự gần 103 - 104 trong tuần tới.

**Khuyến nghị:**

Trong kịch bản tiêu cực, vùng hỗ trợ gần của HNX-Index được dự báo nằm tại 101 - 102 điểm, đây được xem là vùng tăng tỷ trọng cổ phiếu trong danh mục, xem xét giảm tỷ trọng khi thủng hỗ trợ 101. Vùng hỗ trợ tiếp theo được dự báo ở mức 99 - 100.

Trong kịch bản tích cực, vùng 103 - 104 điểm sẽ đóng vai trò là vùng kháng cự gần, đồng thời là vùng giảm tỷ trọng cổ phiếu trong danh mục, xem xét tăng tỷ trọng khi vượt kháng cự 104. Vùng kháng cự tiếp theo được dự báo ở mức 105 - 106 điểm.

Tỷ trọng danh mục đề nghị theo công thức Kelly: 70% cash/ 30% stocks.

CHỨNG KHOÁN THẾ GIỚI

Chứng khoán Mỹ

Tuần từ 16/12 - 20/12



**Xu hướng**

- Ngắn hạn (< 1 tháng) →
- Trung hạn (1 - 3 tháng) ↑
- Dài hạn (> 3 tháng) ↑

Chứng khoán Trung Quốc

Tuần từ 16/12 - 20/12

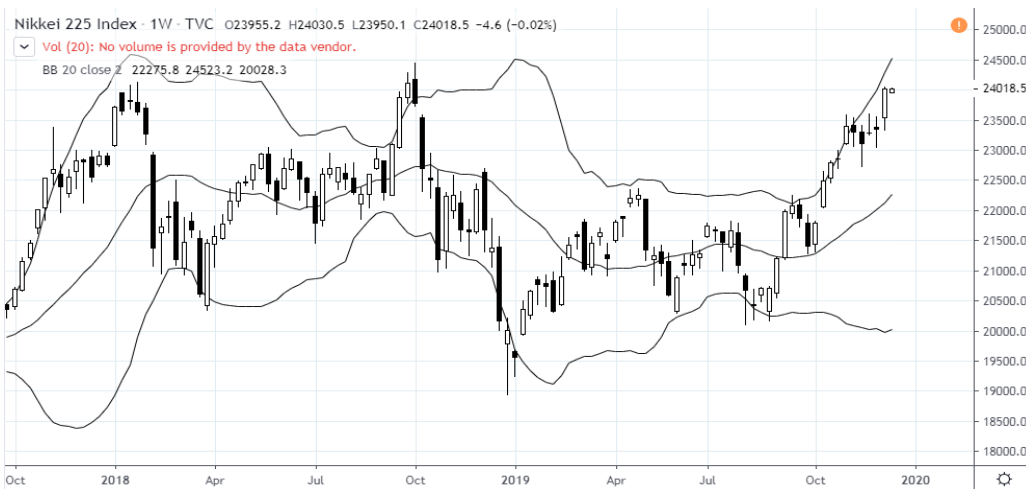


**Xu hướng**

- Ngắn hạn (< 1 tháng) →
- Trung hạn (1 - 3 tháng) →
- Dài hạn (> 3 tháng) →

Chứng khoán Nhật Bản

Tuần từ 16/12 - 20/12



**Xu hướng**

- Ngắn hạn (< 1 tháng) ↑
- Trung hạn (1 - 3 tháng) ↑
- Dài hạn (> 3 tháng) ↑

(Nguồn: ASEANSC tổng hợp, tradingview.com)

**ĐẦU TƯ THEO NHÓM NGÀNH**

<b>Ngành</b>	<b>Cổ phiếu nổi bật</b>	<b>Triển vọng 2019</b>
Bất động sản	VIC, PDR, DIG, DXG, SCR	<b>Trung lập</b>
Cao su	CSM, DRC, SRC	<b>Trung lập</b>
Chứng khoán	HCM, SSI, VND	<b>Trung lập</b>
Công nghệ	FPT, CMG, ELC	<b>Tích cực</b>
Dầu khí	GAS, PVD, PVS, PLX	<b>Tiêu cực</b>
Dịch vụ	PAN, SKG, VNG, DSN	<b>Tích cực</b>
Dược phẩm	DCL, DHG, DMC, IMP	<b>Trung lập</b>
VLXD	HT1, BCC, VGC	<b>Trung lập</b>
Khoáng sản	NBC, TC6, TCS, TDN	<b>Tiêu cực</b>
Năng lượng	BTP, PPC, VSH, NT2	<b>Tích cực</b>
Ngân hàng	VCB, BID, CTG, MBB, SHB, VPB, TPB, HDB, VIB	<b>Tích cực</b>
Nhựa	BMP, NTP, AAA	<b>Trung lập</b>
Thép	HPG, HSG, VGS, NKG	<b>Tiêu cực</b>
Thủy sản	FMC, HVG, IDI, VHC, ANV, MPC	<b>Tích cực</b>
Xây dựng	CTD, VCG, HBC	<b>Trung lập</b>
Phân bón	DCM, DPM, BFC, LAS	<b>Tiêu cực</b>
Dệt may	TNG, TCM, GIL, EVE	<b>Trung lập</b>

Cập nhật ngày 18/12/2019

**GIÁ HÀNG HÓA THẾ GIỚI**

Năng lượng	Giá hiện tại	Thay đổi				Thời gian cập nhật
		1 Ngày	1 Tuần	1 Tháng	1 Năm	
Crude Oil	60.3703 ↓	-0.34% ↑	2.45% ↑	9.34% ↑	27.95%	18/12/2019
Brent	65.6415 ↓	-0.18% ↑	2.67% ↑	8.00% ↑	14.75%	18/12/2019
Natural gas	2.2942 ↓	-1.02% ↑	1.21% ↓	-8.54% ↓	-38.40%	18/12/2019
Gasoline	1.6626 ↓	-0.44% ↑	1.66% ↑	4.16% ↑	19.98%	18/12/2019
Heating oil	2.0204 ↓	-0.18% ↑	4.48% ↑	8.89% ↑	11.96%	18/12/2019
Ethanol	1.327 ↓	-0.09% ↑	0.84% ↓	-5.00% ↑	6.33%	18/12/2019

Kim loại	Giá hiện tại	Thay đổi				Thời gian cập nhật
		1 Ngày	1 Tuần	1 Tháng	1 Năm	
Gold	1,480.5 ↑	0.12% ↑	0.40% ↑	0.45% ↑	19.11%	18/12/2019
Silver	17.1 ↑	0.21% ↑	1.04% ↓	-0.64% ↑	16.83%	18/12/2019
Platinum	929.1 ↑	0.17% ↓	-1.05% ↑	2.07% ↑	18.19%	18/12/2019

Nông nghiệp	Giá hiện tại	Thay đổi				Thời gian cập nhật
		1 Ngày	1 Tuần	1 Tháng	1 Năm	
Cocoa	2,534.0 ↓	-0.43% ↓	-5.20% ↓	-7.59% ↑	11.58%	18/12/2019
Oat	304.0 ↑	0.42% ↑	2.28% ↑	0.22% ↑	6.10%	18/12/2019
Soybeans	927.7 ↓	-0.54% ↑	3.60% ↑	1.73% ↑	3.10%	18/12/2019
Feeder Cattle	145.4 ↑	0.06% ↑	2.35% ↓	-0.79% ↓	-0.54%	18/12/2019
Live Cattle	122.7 ↑	0.34% ↑	2.21% ↑	3.35% ↑	2.50%	18/12/2019
Palm Oil	2,666.0 →	0.00% ↑	1.83% ↑	4.14% ↑	24.64%	18/12/2019
Cheese	2.1 ↑	0.05% ↑	0.05% ↓	-5.04% ↑	48.73%	18/12/2019
Milk	19.4 ↓	-0.05% ↓	-0.26% ↓	-4.58% ↑	40.03%	18/12/2019
Orange Juice	97.3 ↓	-0.87% ↓	-1.57% ↓	-1.27% ↓	-29.06%	18/12/2019
Coffee	131.9 ↓	-0.23% ↑	0.11% ↑	25.25% ↑	31.09%	18/12/2019
Lumber	406.4 ↓	-1.07% ↑	3.49% ↓	-1.60% ↑	21.02%	18/12/2019
Wool	1,537.0 ↑	2.26% ↑	3.02% ↓	-2.35% ↓	-17.45%	18/12/2019
Sugar	13.3 ↓	-0.15% ↓	-1.41% ↑	4.00% ↑	7.89%	18/12/2019
Live Cattle	122.7 ↑	0.34% ↑	2.21% ↑	3.35% ↑	2.50%	18/12/2019

Công nghiệp	Giá hiện tại	Thay đổi				Thời gian cập nhật
		1 Ngày	1 Tuần	1 Tháng	1 Năm	
Coal	68.4 ↓	-0.03% ↑	0.81% ↓	-3.53% ↓	-32.78%	18/12/2019
Lead	1,868.0 →	0.00% ↓	-1.31% ↓	-3.65% ↓	-4.71%	18/12/2019
Tin	17,325.0 ↑	0.87% ↓	-0.37% ↑	7.88% ↓	-10.09%	18/12/2019

(Nguồn: ASEANSC tổng hợp, tradingeconomics.com)

**DANH MỤC CỦA CANSLIM**
**CÁC KHUYẾN NGHỊ CÒN MỜ TRẠNG THÁI**

Mã CP	Mua Bán	Trạng thái	Giá mua/Bán	Giá hiện tại	Giá mục tiêu	Lãi lỗ tiềm năng	Lãi lỗ ghi nhận	Ngày mở TT	Ghi chú
GMD	Mua	Mờ	25.5	26.4	30.0	↑ 17.6%	↑ 3.5%	04/01/2019	Chi tiết xem trang 9
VCB	Mua	Mờ	80.6	86.1	95.0	↑ 17.9%	↑ 6.8%	25/09/2019	
<b>Trung bình:</b>							↑ 5.2%		

**CÁC KHUYẾN NGHỊ ĐÃ ĐÓNG**

Mã CP	Mua Bán	Trạng thái	Giá mua/Bán	Giá hiện tại	Giá mục tiêu	Lãi lỗ tiềm năng	Lãi lỗ ghi nhận	Ngày mở TT	Ngày đóng TT
<b>Năm 2016</b>									
VNM	Mua	Đóng	115.0	138.0	140.0	↑ 21.7%	↑ 20.0%	27/01/2016	17/03/2016
BTP	Mua	Đóng	11.4	15.8	15.3	↑ 34.2%	↑ 38.6%	16/02/2016	25/03/2016
INN	Mua	Đóng	36.0	49.8	49.0	↑ 36.1%	↑ 38.3%	19/01/2016	13/04/2016
KBC	Mua	Đóng	13.1	15.0	15.5	↑ 18.3%	↑ 14.5%	26/04/2016	08/06/2016
BPC	Mua	Đóng	12.4	17.5	20.0	↑ 61.3%	↑ 41.1%	20/01/2016	08/06/2016
PMC	Mua	Đóng	49.0	60.7	72.4	↑ 47.8%	↑ 23.9%	26/04/2016	08/06/2016
<b>Trung bình:</b>							↑ 29.4%		
<b>Năm 2017</b>									
BCC	Mua	Đóng	14.8	19.1	18.4	↑ 24.3%	↑ 29.1%	19/12/2016	20/02/2017
HVT	Mua	Đóng	19.5	27.8	25.0	↑ 28.2%	↑ 42.6%	19/12/2016	16/03/2017
NLG	Mua	Đóng	21.8	26.8	27.8	↑ 27.5%	↑ 22.7%	19/12/2016	16/03/2017
VNM	Mua	Đóng	124.6	151.7	150.0	↑ 20.4%	↑ 21.7%	20/12/2016	29/05/2017
<b>Trung bình:</b>							↑ 29.0%		
<b>Năm 2018</b>									
DVN	Mua	Đóng	16.1	27.7	28.0	↑ 73.9%	↑ 72.0%	14/11/2017	24/01/2018
PGC	Mua	Đóng	13.5	17.2	24.1	↑ 78.5%	↑ 27.4%	04/05/2017	05/02/2018

Gửi tiết kiệm 6 tháng lãi suất ~7%/năm

**Trung bình:** ↑ 49.7%

**Năm 2019**

Gửi tiết kiệm 6 tháng lãi suất ~7.5%/năm

Cập nhật ngày 18/12/2019



**BÁO CÁO CÔNG TY (CÁC BÁO CÁO PHÁT HÀNH GẦN NHẤT)**

Tên công ty	Ngày phát hành	Khuyến nghị	Giá mục tiêu	Chi tiết
BMI	19/07/2019	<b>Nắm giữ [-7%]</b>	24.000 đồng/cổ phiếu	Tài xuống
AAA	01/07/2019	<b>Mua [+59%]</b>	29.250 đồng/cổ phiếu	Tài xuống
GMD	04/01/2019	<b>Mua [+18%]</b>	30.000 đồng/cổ phiếu	Tài xuống
DVN	05/04/2018	<b>Mua [+82%]</b>	33.600 đồng/cổ phiếu	Tài xuống
SHB	26/02/2018	<b>Nắm giữ [-5%]</b>	12.600 đồng/cổ phiếu	Tài xuống
IJC	15/11/2017	<b>Mua [+30%]</b>	12.000 đồng/cổ phiếu	Tài xuống
NTL	14/11/2017	<b>Mua [+24%]</b>	12.000 đồng/cổ phiếu	Tài xuống
VPB	17/08/2017	<b>Mua [+26%]</b>	49.200 đồng/cổ phiếu	Tài xuống
DRC	27/07/2017	<b>Bán [-21%]</b>	21.300 đồng/cổ phiếu	Tài xuống
LTG	26/07/2017	<b>Bán [-19%]</b>	44.400 đồng/cổ phiếu	Tài xuống
VGC	27/06/2017	<b>Nắm giữ [-8%]</b>	17.400 đồng/cổ phiếu	Tài xuống
LIC	31/05/2017	<b>Không đánh giá</b>		N/A Tài xuống
VGC	25/05/2017	<b>Mua [+41%]</b>	24.100 đồng/cổ phiếu	Tài xuống
CTF	23/05/2017	<b>Nắm giữ [+9%]</b>	13.100 đồng/cổ phiếu	Tài xuống
CDN	22/05/2017	<b>Mua [+29%]</b>	30.800 đồng/cổ phiếu	Tài xuống
DP2	19/05/2017	<b>Không đánh giá</b>		N/A Tài xuống
DVN	18/05/2017	<b>Mua [+282%]</b>	39.700 đồng/cổ phiếu	Tài xuống
CSV	10/05/2017	<b>Mua [+69%]</b>	50.700 đồng/cổ phiếu	Tài xuống
TRC	09/05/2017	<b>Nắm giữ [+8%]</b>	31.700 đồng/cổ phiếu	Tài xuống
PGC	28/04/2017	<b>Mua [+81%]</b>	24.100 đồng/cổ phiếu	Tài xuống
TMT	21/04/2017	<b>Nắm giữ [+3%]</b>	13.300 đồng/cổ phiếu	Tài xuống
VTG	23/03/2017	<b>Mua [+29%]</b>	14.400 đồng/cổ phiếu	Tài xuống
DIG	23/03/2017	<b>Nắm giữ [+0%]</b>	9.100 đồng/cổ phiếu	Tài xuống
TMT	20/03/2017	<b>Mua [+42%]</b>	18.000 đồng/cổ phiếu	Tài xuống
CMC	20/03/2017	<b>Mua [+160%]</b>	13.500 đồng/cổ phiếu	Tài xuống

Khuyến nghị	Diễn giải
Kỳ vọng 12 tháng	
<b>Mua</b>	Nếu giá mục tiêu cao hơn giá thị trường trên 15%
<b>Nắm giữ</b>	Nếu giá mục tiêu so với giá thị trường từ -15% đến 15%
<b>Bán</b>	Nếu giá mục tiêu thấp hơn giá thị trường dưới -15%

 Vui lòng xem chi tiết tại: <https://www.aseansc.com.vn/trung-tam-phan-tich/bao-cao-cong-ty>

**BÁO CÁO CẬP NHẬT NGÀNH (CÁC BÁO CÁO PHÁT HÀNH GẦN NHẤT)**

Tên báo cáo	Chi tiết
Báo cáo cập nhật kết quả kinh doanh theo nhóm ngành - Q3/2019	Tài xuống
Báo cáo cập nhật kết quả kinh doanh theo nhóm ngành - Tháng 10	Tài xuống
Báo cáo cập nhật các yếu tố vi mô, vĩ mô và thế giới - Tháng 10	Tài xuống
Báo cáo cập nhật ngành Chứng khoán – Quý 2/2019	Tài xuống
Báo cáo phân tích SWOT ngành bảo hiểm phi nhân thọ – ASEANSC	Tài xuống
Báo cáo phân tích SWOT ngành nhựa bao bì - ASEANSC	Tài xuống
Báo cáo cập nhật các yếu tố vi mô, vĩ mô và thế giới – Tháng 7	Tài xuống
Tổng hợp các doanh nghiệp trả cổ tức cao và đều đặn 2019 – ASEANSC	Tài xuống
Báo cáo chiến lược Q3/2019 - ASEANSC	Tài xuống
Báo cáo cập nhật ngành Ngân hàng – Quý 1/2019	Tài xuống
Báo cáo chiến lược 2019 - ASEANSC	Tài xuống
Báo cáo cập nhật ngành Ngân hàng – Quý 2/2018	Tài xuống
Báo cáo cập nhật ngành Ngân hàng – Quý 1/2018	Tài xuống
Báo cáo cập nhật ngành Phân bón – Quý 1/2018	Tài xuống
Báo cáo cập nhật ngành Thép – Quý 1/2018	Tài xuống
Báo cáo cập nhật ngành Dược phẩm – Quý 1/2018	Tài xuống
Báo cáo cập nhật ngành Săm lốp – Quý 4/2017	Tài xuống
Báo cáo cập nhật ngành Xi măng – Quý 2/2017	Tài xuống
Báo cáo cập nhật ngành Chứng khoán – Quý 2/2017	Tài xuống
Báo cáo triển vọng ngành 2017 - ASEANSC	Tài xuống
Báo cáo cập nhật ngành Bất động sản – Tháng 6/2016	Tài xuống
Báo cáo cập nhật ngành Sản xuất thép – Tháng 6/2016	Tài xuống
Báo cáo cập nhật ngành Ngân hàng – Tháng 5/2016	Tài xuống
Báo cáo cập nhật ngành Dịch vụ du lịch – Tháng 5/2016	Tài xuống
Báo cáo cập nhật ngành Thủy sản – Tháng 4/2016	Tài xuống
Báo cáo cập nhật ngành Dược phẩm – Tháng 4/2016	Tài xuống
Báo cáo cập nhật ngành Khu công nghiệp – Tháng 3/2016	Tài xuống
Báo cáo cập nhật ngành Chứng khoán – Tháng 3/2016	Tài xuống
Báo cáo cập nhật ngành Cảng biển – Tháng 3/2016	Tài xuống
Báo cáo cập nhật ngành Cao su tự nhiên – Tháng 2/2016	Tài xuống
Báo cáo cập nhật ngành Nhiệt điện – Tháng 2/2016	Tài xuống
Báo cáo cập nhật ngành Xi măng – Tháng 2/2016	Tài xuống

Vui lòng xem chi tiết tại: <https://www.aseansc.com.vn/trung-tam-phan-tich/bao-cao-nganh>

**BÁO CÁO PHÂN TÍCH KỸ THUẬT (CÁC BÁO CÁO PHÁT HÀNH GẦN NHẤT)**

Tên báo cáo	Chi tiết
Báo cáo phân tích kỹ thuật – VCB (21/11/2019)	Tài xuống
Báo cáo phân tích kỹ thuật – SHB (20/11/2019)	Tài xuống
Báo cáo phân tích kỹ thuật – DXG và LDG (19/02/2019)	Tài xuống
Báo cáo phân tích kỹ thuật – VNM và VHM (17/01/2019)	Tài xuống
Báo cáo phân tích kỹ thuật – BID, CTG (25/09/2018)	Tài xuống
Báo cáo phân tích kỹ thuật – VNM, VIC, MSN, GAS (22/03/2018)	Tài xuống
Báo cáo phân tích kỹ thuật – BID, CTG, VCB, MBB (21/03/2018)	Tài xuống
Báo cáo phân tích kỹ thuật – LIX, LM8, LSS, MBB (18/10/2017)	Tài xuống
Báo cáo phân tích kỹ thuật – LCG, LDG, LHG, BCC (13/10/2017)	Tài xuống
Báo cáo phân tích kỹ thuật – DCM (25/08/2017)	Tài xuống
Báo cáo phân tích kỹ thuật – SHB (23/08/2017)	Tài xuống
Báo cáo phân tích kỹ thuật – NTL (28/07/2017)	Tài xuống
Báo cáo phân tích kỹ thuật – PVD (24/07/2017)	Tài xuống
Báo cáo phân tích kỹ thuật – HUT (21/07/2017)	Tài xuống
Báo cáo phân tích kỹ thuật – VGS (20/07/2017)	Tài xuống
Báo cáo phân tích kỹ thuật – KDC, KDH, KMR, KLF (18/07/2017)	Tài xuống
Báo cáo phân tích kỹ thuật – IVS, ITA, ITD, KBC (17/07/2017)	Tài xuống
Báo cáo phân tích kỹ thuật – HT1, HTI, HVG, IDI (13/07/2017)	Tài xuống
Báo cáo phân tích kỹ thuật – HNG, HPG, HQC, HSG (12/07/2017)	Tài xuống
Báo cáo phân tích kỹ thuật – HBC, HCM, HDC, HHS (11/07/2017)	Tài xuống
Báo cáo phân tích kỹ thuật – HAG, HAH, HAI, HAR (10/07/2017)	Tài xuống
Báo cáo phân tích kỹ thuật – FMC, FPT, GAS, GMD (06/07/2017)	Tài xuống
Báo cáo phân tích kỹ thuật – EIB, ELC, FCM, FLC (05/07/2017)	Tài xuống
Báo cáo phân tích kỹ thuật – DPM, DQC, DRC, DXG (04/07/2017)	Tài xuống
Báo cáo phân tích kỹ thuật – DHM, DIC, DRH, DLG (03/07/2017)	Tài xuống
Báo cáo phân tích kỹ thuật – DCM, DCL, DCS, DIG (30/06/2017)	Tài xuống
Báo cáo phân tích kỹ thuật – DBC, EVE, FCN, FIT (29/06/2017)	Tài xuống
Báo cáo phân tích kỹ thuật – CSM, CCL, CNG, CLL (28/06/2017)	Tài xuống
Báo cáo phân tích kỹ thuật – CMG, CTD, CTG, CVT (26/06/2017)	Tài xuống
Báo cáo phân tích kỹ thuật – BMI, BVS, BVH, BTP (23/06/2017)	Tài xuống
Báo cáo phân tích kỹ thuật – BHS, BCG, CEO, CII (22/06/2017)	Tài xuống
Báo cáo phân tích kỹ thuật – AAA, ACB, BID, BIC (21/06/2017)	Tài xuống
Báo cáo phân tích kỹ thuật – VTO, TNG, VIX, MBS (20/06/2017)	Tài xuống
Báo cáo phân tích kỹ thuật – VNE, VNM, VSC, VSH (19/06/2017)	Tài xuống
Báo cáo phân tích kỹ thuật – VIS, VHG, VIC, VIP (16/06/2017)	Tài xuống
Báo cáo phân tích kỹ thuật – VCG, VGS, VND, VKC (15/06/2017)	Tài xuống

 Vui lòng xem chi tiết tại: <https://www.aseansc.com.vn/trung-tam-phan-tich/bao-cao-phan-tich-ky-thuat>

**LỊCH SỰ KIỆN CHỨNG KHOÁN NỔI BẬT**

Mã	Sàn	Ngày GDKHQ	Ngày ĐKCC	Ngày thực hiện	Nội dung sự kiện
FOX	UPCoM	3/1/2020	6/1/2020	22/01/2020	Trả cổ tức đợt 1/2019 bằng tiền, 1,000 đồng/CP
SGC	HNX	31/12/2019	2/1/2020	16/01/2020	Trả cổ tức đợt 1/2019 bằng tiền, 1,000 đồng/CP
DSN	HOSE	30/12/2019	31/12/2019	20/01/2020	Trả cổ tức đợt 1/2019 bằng tiền, 3,600 đồng/CP
HFB	UPCoM	30/12/2019	31/12/2019	26/02/2020	Trả cổ tức năm 2019 bằng tiền, 450 đồng/CP
TDM	HOSE	30/12/2019	31/12/2019	12/3/2020	Trả cổ tức năm 2019 bằng tiền, 900 đồng/CP
BWE	HOSE	30/12/2019	31/12/2019	19/03/2020	Trả cổ tức đợt 1/2019 bằng tiền, 1,000 đồng/CP
NSL	UPCoM	26/12/2019	27/12/2019	15/01/2020	Trả cổ tức đợt 1/2019 bằng tiền, 800 đồng/CP
VNM	HOSE	26/12/2019	27/12/2019	28/02/2020	Trả cổ tức đợt 2/2019 bằng tiền, 1,000 đồng/CP
TRC	HOSE	24/12/2019	25/12/2019	5/2/2020	Trả cổ tức đợt 1/2019 bằng tiền, 1,500 đồng/CP
THG	HOSE	24/12/2019	25/12/2019	8/1/2020	Trả cổ tức đợt 1/2019 bằng tiền, 1,000 đồng/CP
PHR	HOSE	24/12/2019	25/12/2019	10/2/2020	Trả cổ tức đợt 1/2019 bằng tiền, 3,000 đồng/CP
DHC	HOSE	24/12/2019	25/12/2019	10/1/2020	Trả cổ tức đợt 1/2019 bằng tiền, 1,000 đồng/CP
A32	UPCoM	24/12/2019	25/12/2019	8/1/2020	Trả cổ tức năm 2019 bằng tiền, 1,500 đồng/CP
MH3	UPCoM	24/12/2019	25/12/2019	28/02/2020	Trả cổ tức năm 2019 bằng tiền, 5,000 đồng/CP
HND	UPCoM	23/12/2019	24/12/2019	9/1/2020	Trả cổ tức đợt 1/2019 bằng tiền, 500 đồng/CP
HTI	HOSE	23/12/2019	24/12/2019	17/01/2020	Trả cổ tức năm 2019 bằng tiền, 1,000 đồng/CP
BRC	HOSE	23/12/2019	24/12/2019	28/02/2020	Trả cổ tức đợt 1/2019 bằng tiền, 1,000 đồng/CP
VDS	HOSE	23/12/2019	24/12/2019	6/1/2020	Trả cổ tức năm 2019 bằng tiền, 300 đồng/CP
PPC	HOSE	20/12/2019	23/12/2019	10/1/2020	Trả cổ tức năm 2019 bằng tiền, 1,500 đồng/CP
TMP	HOSE	20/12/2019	23/12/2019	31/12/2019	Trả cổ tức đợt 1/2019 bằng tiền, 1,500 đồng/CP

(Nguồn: ASEANSC tổng hợp, HOSE, HNX,...)

**Điều kiện sử dụng bản tin:** Bản tin nhận định thị trường này được Công ty Cổ phần Chứng khoán ASEAN cung cấp cho một bộ phận khách hàng nhất định có mở tài khoản tại Công ty. Mọi sự cung cấp khi chưa được sự đồng ý của Công ty đều bị coi là vi phạm bản quyền.

**Khuyến cáo:** Nội dung trong bản tin này được Công ty Cổ phần Chứng khoán ASEAN tổng hợp và phân tích từ các nguồn thông tin đại chúng được xem là đáng tin cậy và chỉ đơn thuần phục vụ mục đích tham khảo. Công ty không chịu trách nhiệm với bất kỳ quyết định mua hay bán khi khách hàng sử dụng các thông tin trên.