

Ngày 17/12/2019

Language EN

ASEANSC RESEARCH

## MỤC LỤC

Nhận định thị trường	1
I. Thông tin doanh nghiệp	1
II. Tin kinh tế trong nước nổi bật	1
III. Tin quốc tế nổi bật	1
Tổng hợp diễn biến thị trường	2
IV. Tổng quan giao dịch NĐT NN	2
Tỷ lệ ảnh hưởng đến chỉ số VN-Index	3
Phân tích kỹ thuật	4
Chứng khoán thế giới	5
Đầu tư theo nhóm ngành	6
Giá hàng hóa thế giới	7
Danh mục của CANSLIM	8
Báo cáo công ty	9
Báo cáo cập nhật ngành	10
Báo cáo phân tích kỹ thuật	11
Lịch sự kiện chứng khoán nổi bật	12

## I. THÔNG TIN DOANH NGHIỆP

FOX: Trả cổ tức đợt 1/2019 bằng tiền, 1,000 đồng/CP
SGC: Trả cổ tức đợt 1/2019 bằng tiền, 1,000 đồng/CP
DSN: Trả cổ tức đợt 1/2019 bằng tiền, 3,600 đồng/CP
HFB: Trả cổ tức năm 2019 bằng tiền, 450 đồng/CP
TDM: Trả cổ tức năm 2019 bằng tiền, 900 đồng/CP
BWE: Trả cổ tức đợt 1/2019 bằng tiền, 1,000 đồng/CP
NSL: Trả cổ tức đợt 1/2019 bằng tiền, 800 đồng/CP
VNM: Trả cổ tức đợt 2/2019 bằng tiền, 1,000 đồng/CP
TRC: Trả cổ tức đợt 1/2019 bằng tiền, 1,500 đồng/CP

(\* Chi tiết vui lòng xem trang 12

## TỔNG QUAN TTCK QUỐC TẾ

KHU VỰC	CHỈ SỐ	+/-	ĐIỂM
MỸ	Dow Jones	↑	100.51 28,235.89
	S&P 500	↑	22.65 3,191.45
	Nasdaq	↑	79.35 8,814.23
	FTSE 100	↑	165.61 7,519.05
CHÂU ÂU	DAX	↑	124.94 13,407.66
	CAC 40	↑	72.64 5,991.66
	Nikkei 225	↑	113.77 24,066.12
CHÂU Á	Hang Seng	↑	335.62 27,843.71
	Shanghai	↑	38.03 3,022.42

(Nguồn: Marketwatch, ASEANSC tổng hợp,...)

Cập nhật ngày 17/12/2019

## SẮC ĐỔ ÁP ĐẢO, VN-INDEX GIẢM HƠN 7 ĐIỂM

### NHẬN ĐỊNH CỦA ASEANSC:





Phiên giao dịch thứ Ba (17/12), chỉ số VN-Index giao dịch theo chiều hướng tiêu cực, và đóng cửa ở mức thấp nhất trong ngày. Trong đó, hầu hết các mã trong nhóm VN30 đều giảm giá, tác động tiêu cực lên chỉ số. Cụ thể, VCB giảm 0,81%, VNM giảm 1,35%, VRE giảm 2,95%, HPG giảm 2,53%,... Kết thúc phiên giao dịch, chỉ số VN-Index giảm 7,44 điểm (-0,77%), đóng cửa ở mức 954,03. Thanh khoản HSX ở mức hơn 280 triệu cổ phiếu, giá trị hơn 5.600 tỷ đồng. Độ rộng thị trường nghiêng về số mã giảm giá (114 mã tăng/ 215 mã giảm). Về phía nước ngoài, họ bán ròng hơn 29 tỷ đồng trên HSX, tập trung chủ yếu vào HPG.

Về kỹ thuật, đồ thị ngày VN-Index xuất hiện cây nến đồ dài dạng "Marubozu", và phá vỡ ngưỡng hỗ trợ 960, đồng thời chỉ số RSI hướng xuống vùng 20 – 30, là các tín hiệu khá tiêu cực. Do đó, chúng tôi cho rằng, trong kịch bản tiêu cực, VN-Index sẽ kiểm tra vùng hỗ trợ gần 940 – 950, vùng hỗ trợ tiếp theo dự báo ở mức 920 – 930 điểm. Trong kịch bản tích cực, chỉ số cho phản ứng phục hồi trở lại thì vùng 960 – 970 điểm sẽ đóng vai trò là vùng kháng cự gần, đồng thời là vùng giảm tỷ trọng cổ phiếu trong danh mục.

Chúng tôi khuyến nghị nhà đầu tư hạn chế bắt đáy trong giai đoạn này, đồng thời giữ tỷ trọng cổ phiếu ở mức thấp, nhằm giảm thiểu rủi ro nếu vùng hỗ trợ 940 – 950 tiếp tục bị phá vỡ. Tỷ trọng danh mục đề nghị theo công thức Kelly: 90% cash/ 10% stocks.




(\* Điều kiện sử dụng bản tin và khuyến cáo vui lòng xem trang 12

## II. TIN KINH TẾ TRONG NƯỚC NỔI BẬT

Thông tin	Đánh giá	Trạng thái
Mỹ chính thức áp thuế hơn 450% với một số sản phẩm thép nhập từ Việt Nam	Tiêu cực	
Giá xăng giảm, dầu tăng từ chiều nay	Trung lập	
Ngày (17/12), Giá vàng SJC ở mức 41,37 - 41,59 triệu đồng/lượng	Trung lập	
Ngày (17/12), NHNN niêm yết tỷ giá trung tâm ở mức 23.162 VND/USD	Trung lập	

Nguồn: ASEANSC tổng hợp;...

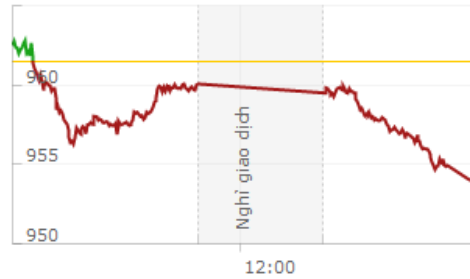
## III. TIN QUỐC TẾ NỔI BẬT

Thông tin	Đánh giá	Trạng thái
Ngày (16/12), Dow Jones tăng 0.36%, đóng cửa ở mức 28,235.89 điểm	Trung lập	
Ngày (16/12), Dầu Brent tăng 0.20%, đóng cửa ở mức 65.34 USD/thùng	Trung lập	
Thị trường vàng "lặng sóng" sau thỏa thuận thương mại Mỹ – Trung Quốc	Trung lập	
Trump: Không áp thuế vào ngày 15/12, sẽ lập tức đàm phán giai đoạn 2	Tích cực	

Nguồn: ASEANSC tổng hợp;...

**TỔNG HỢP DIỄN BIẾN THỊ TRƯỜNG**
**CHỈ SỐ VN-INDEX**

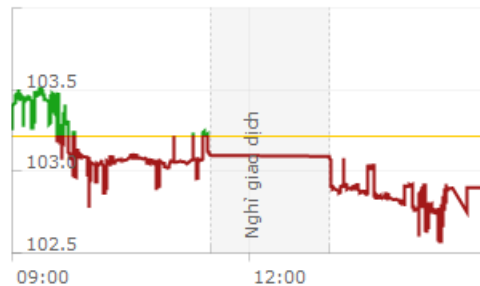
Thay đổi (điểm)	↓	<b>-7.44/-0.77%</b>
Giá trị (điểm)	↓	<b>954.03</b>
Khối lượng (cp)		<b>280,853,503</b>
Giá trị (tỷ đồng)		<b>5,636.71</b>
Số mã tăng giá	↑	<b>114</b>
Số mã giảm giá	↓	<b>215</b>
Số mã đứng giá	→	<b>92</b>



Nguồn: Fireant.vn, Aseansc tổng hợp

**CHỈ SỐ HNX-INDEX**

Thay đổi (điểm)	↓	<b>-0.32/-0.31%</b>
Giá trị (điểm)	↓	<b>102.90</b>
Khối lượng (cp)		<b>50,620,025</b>
Giá trị (tỷ đồng)		<b>483.57</b>
Số mã tăng giá	↑	<b>55</b>
Số mã giảm giá	↓	<b>71</b>
Số mã đứng giá	→	<b>240</b>



Nguồn: Fireant.vn, Aseansc tổng hợp

Mã	KL	Giá	Thay đổi
ROS	36.761.520	24,00	0,00/0,00%
FLC	27.630.330	4,86	+0,01/+0,21%
DLG	19.531.180	1,71	+0,11/+6,88%
HSG	10.940.120	8,09	-0,33/-3,92%
HPG	9.866.630	23,15	-0,60/-2,53%

Mã	KL	Giá	Thay đổi
KLF	10.945.200	1,80	+0,10/+5,88%
ART	8.022.900	2,90	+0,10/+3,57%
HUT	7.166.400	2,60	+0,20/+8,33%
SHB	3.628.800	6,30	-0,10/-1,56%
KVC	1.468.400	1,30	-0,10/-7,14%

**TỔNG QUAN GD NĐTNN**

TỔNG KL (CỔ PHIẾU)	SÀN HCM	SÀN HN
MUA	17,588,246	620,400
BÁN	20,975,476	1,144,660
MUA - BÁN	<b>-3,387,230</b>	<b>-524,260</b>

**IV. TỔNG QUAN GD NĐTNN**

Ngày 17/12, khối ngoại bán ròng hơn 29 tỷ đồng trên HOSE và bán ròng gần 2 tỷ đồng trên HNX. Cụ thể, trên sàn HOSE, họ đã mua vào gần 18 triệu cổ phiếu (trị giá gần 668 tỷ đồng) và bán ra gần 21 triệu cổ phiếu (trị giá gần 697 tỷ đồng). Trên sàn HNX, họ mua vào hơn 0,6 triệu cổ phiếu (trị giá hơn 4 tỷ đồng) và bán ra hơn 1 triệu cổ phiếu (trị giá hơn 6 tỷ đồng).

(Nguồn: HOSE, HNX, ASEANSC tổng hợp;...)

**TỈ LỆ ẢNH HƯỞNG ĐẾN CHỈ SỐ VN-INDEX**

Vốn hóa thị trường (Ngày 16/12/2019):

3,278,009.00 tỷ đồng

Giá trị VN-INDEX (Ngày 16/12/2019):

961.47 điểm

Cập nhật ngày 17/12/2019

Mã CK	Tỷ lệ ảnh hưởng	KL niêm yết	Giá tham chiếu	Giá khớp	+/-	%	KL khớp	Điểm ảnh hưởng
VIC	11.8%	3,345,935,389	115.8	115.8	0.0	0.0%	273,030	0.00
VCB	9.7%	3,708,877,448	86	85.3	-0.7	-0.8%	266,250	-0.76
VHM	8.8%	3,349,513,918	86.1	85.5	-0.6	-0.7%	859,640	-0.59
VNM	6.3%	1,741,687,793	118.7	117.1	-1.6	-1.4%	829,630	-0.82
GAS	5.7%	1,913,950,000	98.2	97.5	-0.7	-0.7%	179,390	-0.39
SAB	4.6%	641,281,186	233	233	0.0	0.0%	24,430	0.00
BID	4.4%	3,418,715,334	41.9	41.45	-0.5	-1.1%	580,480	-0.45
TCB	2.5%	3,500,139,962	23.15	22.75	-0.4	-1.7%	797,100	-0.41
VRE	2.4%	2,328,818,410	33.9	32.9	-1.0	-3.0%	1,271,430	-0.68
VJC	2.4%	541,611,334	143	142.6	-0.4	-0.3%	309,620	-0.06
CTG	2.3%	3,723,404,556	20.3	20.25	-0.1	-0.3%	1,689,580	-0.06
PLX	2.2%	1,293,878,081	56.2	55.6	-0.6	-1.1%	67,180	-0.23
MSN	2.0%	1,168,946,447	56.7	56.1	-0.6	-1.1%	1,132,900	-0.21
HPG	2.0%	2,761,074,115	23.75	23.15	-0.6	-2.5%	9,866,630	-0.49
NVL	1.6%	930,446,674	56	56	0.0	0.0%	270,550	0.00
BVH	1.6%	700,886,434	72.7	72.2	-0.5	-0.7%	378,650	-0.10
MWG	1.5%	443,546,178	113.2	113.3	0.1	0.1%	448,230	0.01
MBB	1.5%	2,329,523,253	21.4	21.05	-0.4	-1.6%	6,055,610	-0.24
HVN	1.5%	1,418,290,847	34.2	33.8	-0.4	-1.2%	242,640	-0.17
VPB	1.5%	2,456,748,366	19.6	19.3	-0.3	-1.5%	685,290	-0.22

(Nguồn: ASEANSC tổng hợp, Cophieu68, HOSE)

**PHÂN TÍCH KỸ THUẬT**
**VN-INDEX**


	70% cash		30% stocks
Vùng hỗ trợ:	950 - 960	Vùng kháng cự:	970 - 980

**Xu hướng**

Ngắn hạn (< 1 tháng)	Trung hạn (1 - 3 tháng)	Dài hạn (> 3 tháng)
----------------------	-------------------------	---------------------


**HNX-INDEX**


	70% cash		30% stocks
Vùng hỗ trợ:	101 - 102	Vùng kháng cự:	103 - 104

**Xu hướng**

Ngắn hạn (< 1 tháng)	Trung hạn (1 - 3 tháng)	Dài hạn (> 3 tháng)
----------------------	-------------------------	---------------------


**Nhận định tuần từ 16/12 - 20/12:**

Dựa vào chuyển động của các chỉ báo kỹ thuật, chúng tôi dự báo chỉ số VN-Index sẽ kiểm tra vùng kháng cự gần 970 - 980 trong tuần tới.

**Khuyến nghị:**

Trong kịch bản tiêu cực, vùng hỗ trợ gần của VN-Index được dự báo nằm tại 950 - 960 điểm, đây được xem là vùng tăng tỷ trọng cổ phiếu trong danh mục, xem xét giảm tỷ trọng khi thủng hỗ trợ 950. Vùng hỗ trợ tiếp theo được dự báo ở mức 930 - 940 điểm.

Trong kịch bản tích cực, vùng 970 - 980 điểm sẽ đóng vai trò là vùng kháng cự gần, đồng thời là vùng giảm tỷ trọng cổ phiếu trong danh mục, xem xét tăng tỷ trọng khi vượt kháng cự 980. Vùng kháng cự tiếp theo được dự báo ở mức 990 - 1.000 điểm.

Tỷ trọng danh mục đề nghị theo công thức Kelly: 70% cash/ 30% stocks.

**Nhận định tuần từ 16/12 - 20/12:**

Dựa vào chuyển động của các chỉ báo kỹ thuật, chúng tôi dự báo chỉ số HNX-Index sẽ kiểm tra vùng kháng cự gần 103 - 104 trong tuần tới.

**Khuyến nghị:**

Trong kịch bản tiêu cực, vùng hỗ trợ gần của HNX-Index được dự báo nằm tại 101 - 102 điểm, đây được xem là vùng tăng tỷ trọng cổ phiếu trong danh mục, xem xét giảm tỷ trọng khi thủng hỗ trợ 101. Vùng hỗ trợ tiếp theo được dự báo ở mức 99 - 100.

Trong kịch bản tích cực, vùng 103 - 104 điểm sẽ đóng vai trò là vùng kháng cự gần, đồng thời là vùng giảm tỷ trọng cổ phiếu trong danh mục, xem xét tăng tỷ trọng khi vượt kháng cự 104. Vùng kháng cự tiếp theo được dự báo ở mức 105 - 106 điểm.

Tỷ trọng danh mục đề nghị theo công thức Kelly: 70% cash/ 30% stocks.

CHỨNG KHOÁN THẾ GIỚI

Chứng khoán Mỹ

Tuần từ 16/12 - 20/12



**Xu hướng**

- Ngắn hạn (< 1 tháng) →
- Trung hạn (1 - 3 tháng) ↑
- Dài hạn (> 3 tháng) ↑

Chứng khoán Trung Quốc

Tuần từ 16/12 - 20/12



**Xu hướng**

- Ngắn hạn (< 1 tháng) →
- Trung hạn (1 - 3 tháng) →
- Dài hạn (> 3 tháng) →

Chứng khoán Nhật Bản

Tuần từ 16/12 - 20/12



**Xu hướng**

- Ngắn hạn (< 1 tháng) ↑
- Trung hạn (1 - 3 tháng) ↑
- Dài hạn (> 3 tháng) ↑

(Nguồn: ASEANSC tổng hợp, tradingview.com)

**ĐẦU TƯ THEO NHÓM NGÀNH**

<b>Ngành</b>	<b>Cổ phiếu nổi bật</b>	<b>Triển vọng 2019</b>
Bất động sản	VIC, PDR, DIG, DXG, SCR	<b>Trung lập</b>
Cao su	CSM, DRC, SRC	<b>Trung lập</b>
Chứng khoán	HCM, SSI, VND	<b>Trung lập</b>
Công nghệ	FPT, CMG, ELC	<b>Tích cực</b>
Dầu khí	GAS, PVD, PVS, PLX	<b>Tiêu cực</b>
Dịch vụ	PAN, SKG, VNG, DSN	<b>Tích cực</b>
Dược phẩm	DCL, DHG, DMC, IMP	<b>Trung lập</b>
VLXD	HT1, BCC, VGC	<b>Trung lập</b>
Khoáng sản	NBC, TC6, TCS, TDN	<b>Tiêu cực</b>
Năng lượng	BTP, PPC, VSH, NT2	<b>Tích cực</b>
Ngân hàng	VCB, BID, CTG, MBB, SHB, VPB, TPB, HDB, VIB	<b>Tích cực</b>
Nhựa	BMP, NTP, AAA	<b>Trung lập</b>
Thép	HPG, HSG, VGS, NKG	<b>Tiêu cực</b>
Thủy sản	FMC, HVG, IDI, VHC, ANV, MPC	<b>Tích cực</b>
Xây dựng	CTD, VCG, HBC	<b>Trung lập</b>
Phân bón	DCM, DPM, BFC, LAS	<b>Tiêu cực</b>
Dệt may	TNG, TCM, GIL, EVE	<b>Trung lập</b>

Cập nhật ngày 17/12/2019

**GIÁ HÀNG HÓA THẾ GIỚI**

Năng lượng	Giá hiện tại	Thay đổi				Thời gian cập nhật
		1 Ngày	1 Tuần	1 Tháng	1 Năm	
Crude Oil	60.0969 ↓	-0.04% ↑	1.68% ↑	5.65% ↑	30.04%	17/12/2019
Brent	65.2353 ↓	-0.04% ↑	1.79% ↑	4.77% ↑	16.03%	17/12/2019
Natural gas	2.3267 ↓	-1.21% ↑	2.33% ↓	-8.69% ↓	-39.43%	17/12/2019
Gasoline	1.665 ↑	0.04% ↑	1.31% ↑	2.70% ↑	23.36%	17/12/2019
Heating oil	2.0112 ↑	0.21% ↑	2.83% ↑	5.80% ↑	14.72%	17/12/2019
Ethanol	1.3502 ↑	8.80% ↑	0.66% ↓	-0.02% ↑	7.17%	17/12/2019

Kim loại	Giá hiện tại	Thay đổi				Thời gian cập nhật
		1 Ngày	1 Tuần	1 Tháng	1 Năm	
Gold	1,480.1 ↑	0.21% ↑	1.13% ↑	0.63% ↑	18.54%	17/12/2019
Silver	17.1 ↑	0.25% ↑	2.43% ↑	0.22% ↑	16.63%	17/12/2019
Platinum	932.7 ↑	0.39% ↑	1.20% ↑	4.35% ↑	18.52%	17/12/2019

Nông nghiệp	Giá hiện tại	Thay đổi				Thời gian cập nhật
		1 Ngày	1 Tuần	1 Tháng	1 Năm	
Sugar	13.3 ↓	-1.56% ↓	-0.67% ↑	4.15% ↑	6.41%	17/12/2019
Oat	305.8 ↓	-0.87% ↑	2.95% ↑	1.13% ↑	6.55%	17/12/2019
Soybeans	921.4 ↑	0.35% ↑	2.54% ↑	1.24% ↑	1.50%	17/12/2019
Feeder Cattle	145.3 ↓	-0.43% ↑	2.69% ↓	-0.85% ↓	-0.60%	17/12/2019
Live Cattle	122.3 ↑	0.22% ↑	1.81% ↑	3.00% ↑	2.11%	17/12/2019
Cheese	2.1 →	0.00% ↓	-0.39% ↓	-5.09% ↑	48.66%	17/12/2019
Palm Oil	2,638.0 →	0.00% ↓	-1.05% ↑	4.02% ↑	27.93%	17/12/2019
Milk	19.4 ↓	-0.05% ↓	-0.67% ↓	-4.58% ↑	39.93%	17/12/2019
Rubber	175.8 ↑	0.23% ↓	-0.51% ↑	8.38% ↑	17.99%	17/12/2019
Cocoa	2,545.0 ↓	-4.32% ↓	-3.82% ↓	-7.18% ↑	14.13%	17/12/2019
Orange Juice	98.2 ↑	0.82% ↑	1.03% ↓	-0.41% ↓	-29.69%	17/12/2019
Coffee	135.8 ↑	4.91% ↑	6.68% ↑	28.66% ↑	43.40%	17/12/2019
Lumber	410.8 ↑	1.53% ↑	2.85% ↓	-0.53% ↑	26.28%	17/12/2019
Live Cattle	122.3 ↑	0.22% ↑	1.81% ↑	3.00% ↑	2.11%	17/12/2019

Công nghiệp	Giá hiện tại	Thay đổi				Thời gian cập nhật
		1 Ngày	1 Tuần	1 Tháng	1 Năm	
Coal	68.4 ↑	0.10% ↓	-0.61% ↓	-3.32% ↓	-33.03%	17/12/2019
Lead	1,868.0 ↓	-1.29% ↓	-0.45% ↓	-3.65% ↓	-4.96%	17/12/2019
Tin	17,175.0 ↓	-0.29% ↑	0.29% ↑	6.94% ↓	-10.59%	17/12/2019

(Nguồn: ASEANSC tổng hợp, tradingeconomics.com)

**DANH MỤC CỦA CANSLIM**
**CÁC KHUYẾN NGHỊ CÒN MỜ TRẠNG THÁI**

Mã CP	Mua Bán	Trạng thái	Giá mua/Bán	Giá hiện tại	Giá mục tiêu	Lãi lỗ tiềm năng	Lãi lỗ ghi nhận	Ngày mở TT	Ghi chú
GMD	Mua	Mờ	25.5	26.4	30.0	↑ 17.6%	↑ 3.5%	04/01/2019	Chi tiết xem trang 9
VCB	Mua	Mờ	80.6	86.1	95.0	↑ 17.9%	↑ 6.8%	25/09/2019	
<b>Trung bình:</b>							↑ 5.2%		

**CÁC KHUYẾN NGHỊ ĐÃ ĐÓNG**

Mã CP	Mua Bán	Trạng thái	Giá mua/Bán	Giá hiện tại	Giá mục tiêu	Lãi lỗ tiềm năng	Lãi lỗ ghi nhận	Ngày mở TT	Ngày đóng TT
<b>Năm 2016</b>									
VNM	Mua	Đóng	115.0	138.0	140.0	↑ 21.7%	↑ 20.0%	27/01/2016	17/03/2016
BTP	Mua	Đóng	11.4	15.8	15.3	↑ 34.2%	↑ 38.6%	16/02/2016	25/03/2016
INN	Mua	Đóng	36.0	49.8	49.0	↑ 36.1%	↑ 38.3%	19/01/2016	13/04/2016
KBC	Mua	Đóng	13.1	15.0	15.5	↑ 18.3%	↑ 14.5%	26/04/2016	08/06/2016
BPC	Mua	Đóng	12.4	17.5	20.0	↑ 61.3%	↑ 41.1%	20/01/2016	08/06/2016
PMC	Mua	Đóng	49.0	60.7	72.4	↑ 47.8%	↑ 23.9%	26/04/2016	08/06/2016
<b>Trung bình:</b>							↑ 29.4%		
<b>Năm 2017</b>									
BCC	Mua	Đóng	14.8	19.1	18.4	↑ 24.3%	↑ 29.1%	19/12/2016	20/02/2017
HVT	Mua	Đóng	19.5	27.8	25.0	↑ 28.2%	↑ 42.6%	19/12/2016	16/03/2017
NLG	Mua	Đóng	21.8	26.8	27.8	↑ 27.5%	↑ 22.7%	19/12/2016	16/03/2017
VNM	Mua	Đóng	124.6	151.7	150.0	↑ 20.4%	↑ 21.7%	20/12/2016	29/05/2017
<b>Trung bình:</b>							↑ 29.0%		
<b>Năm 2018</b>									
DVN	Mua	Đóng	16.1	27.7	28.0	↑ 73.9%	↑ 72.0%	14/11/2017	24/01/2018
PGC	Mua	Đóng	13.5	17.2	24.1	↑ 78.5%	↑ 27.4%	04/05/2017	05/02/2018

Gửi tiết kiệm 6 tháng lãi suất ~7%/năm

**Trung bình:** ↑ 49.7%

**Năm 2019**

Gửi tiết kiệm 6 tháng lãi suất ~7.5%/năm

Cập nhật ngày 17/12/2019



**BÁO CÁO CÔNG TY (CÁC BÁO CÁO PHÁT HÀNH GẦN NHẤT)**

Tên công ty	Ngày phát hành	Khuyến nghị	Giá mục tiêu	Chi tiết
BMI	19/07/2019	<b>Nắm giữ [-7%]</b>	24.000 đồng/cổ phiếu	Tài xuống
AAA	01/07/2019	<b>Mua [+59%]</b>	29.250 đồng/cổ phiếu	Tài xuống
GMD	04/01/2019	<b>Mua [+18%]</b>	30.000 đồng/cổ phiếu	Tài xuống
DVN	05/04/2018	<b>Mua [+82%]</b>	33.600 đồng/cổ phiếu	Tài xuống
SHB	26/02/2018	<b>Nắm giữ [-5%]</b>	12.600 đồng/cổ phiếu	Tài xuống
IJC	15/11/2017	<b>Mua [+30%]</b>	12.000 đồng/cổ phiếu	Tài xuống
NTL	14/11/2017	<b>Mua [+24%]</b>	12.000 đồng/cổ phiếu	Tài xuống
VPB	17/08/2017	<b>Mua [+26%]</b>	49.200 đồng/cổ phiếu	Tài xuống
DRC	27/07/2017	<b>Bán [-21%]</b>	21.300 đồng/cổ phiếu	Tài xuống
LTG	26/07/2017	<b>Bán [-19%]</b>	44.400 đồng/cổ phiếu	Tài xuống
VGC	27/06/2017	<b>Nắm giữ [-8%]</b>	17.400 đồng/cổ phiếu	Tài xuống
LIC	31/05/2017	<b>Không đánh giá</b>		N/A Tài xuống
VGC	25/05/2017	<b>Mua [+41%]</b>	24.100 đồng/cổ phiếu	Tài xuống
CTF	23/05/2017	<b>Nắm giữ [+9%]</b>	13.100 đồng/cổ phiếu	Tài xuống
CDN	22/05/2017	<b>Mua [+29%]</b>	30.800 đồng/cổ phiếu	Tài xuống
DP2	19/05/2017	<b>Không đánh giá</b>		N/A Tài xuống
DVN	18/05/2017	<b>Mua [+282%]</b>	39.700 đồng/cổ phiếu	Tài xuống
CSV	10/05/2017	<b>Mua [+69%]</b>	50.700 đồng/cổ phiếu	Tài xuống
TRC	09/05/2017	<b>Nắm giữ [+8%]</b>	31.700 đồng/cổ phiếu	Tài xuống
PGC	28/04/2017	<b>Mua [+81%]</b>	24.100 đồng/cổ phiếu	Tài xuống
TMT	21/04/2017	<b>Nắm giữ [+3%]</b>	13.300 đồng/cổ phiếu	Tài xuống
VTG	23/03/2017	<b>Mua [+29%]</b>	14.400 đồng/cổ phiếu	Tài xuống
DIG	23/03/2017	<b>Nắm giữ [+0%]</b>	9.100 đồng/cổ phiếu	Tài xuống
TMT	20/03/2017	<b>Mua [+42%]</b>	18.000 đồng/cổ phiếu	Tài xuống
CMC	20/03/2017	<b>Mua [+160%]</b>	13.500 đồng/cổ phiếu	Tài xuống

Khuyến nghị	Diễn giải
Kỳ vọng 12 tháng	
<b>Mua</b>	Nếu giá mục tiêu cao hơn giá thị trường trên 15%
<b>Nắm giữ</b>	Nếu giá mục tiêu so với giá thị trường từ -15% đến 15%
<b>Bán</b>	Nếu giá mục tiêu thấp hơn giá thị trường dưới -15%

Vui lòng xem chi tiết tại: <https://www.aseansc.com.vn/trung-tam-phan-tich/bao-cao-cong-ty>

**BÁO CÁO CẬP NHẬT NGÀNH (CÁC BÁO CÁO PHÁT HÀNH GẦN NHẤT)**

Tên báo cáo	Chi tiết
Báo cáo cập nhật kết quả kinh doanh theo nhóm ngành - Q3/2019	Tài xuống
Báo cáo cập nhật kết quả kinh doanh theo nhóm ngành - Tháng 10	Tài xuống
Báo cáo cập nhật các yếu tố vi mô, vĩ mô và thế giới - Tháng 10	Tài xuống
Báo cáo cập nhật ngành Chứng khoán – Quý 2/2019	Tài xuống
Báo cáo phân tích SWOT ngành bảo hiểm phi nhân thọ – ASEANSC	Tài xuống
Báo cáo phân tích SWOT ngành nhựa bao bì - ASEANSC	Tài xuống
Báo cáo cập nhật các yếu tố vi mô, vĩ mô và thế giới – Tháng 7	Tài xuống
Tổng hợp các doanh nghiệp trả cổ tức cao và đều đặn 2019 – ASEANSC	Tài xuống
Báo cáo chiến lược Q3/2019 - ASEANSC	Tài xuống
Báo cáo cập nhật ngành Ngân hàng – Quý 1/2019	Tài xuống
Báo cáo chiến lược 2019 - ASEANSC	Tài xuống
Báo cáo cập nhật ngành Ngân hàng – Quý 2/2018	Tài xuống
Báo cáo cập nhật ngành Ngân hàng – Quý 1/2018	Tài xuống
Báo cáo cập nhật ngành Phân bón – Quý 1/2018	Tài xuống
Báo cáo cập nhật ngành Thép – Quý 1/2018	Tài xuống
Báo cáo cập nhật ngành Dược phẩm – Quý 1/2018	Tài xuống
Báo cáo cập nhật ngành Săm lốp – Quý 4/2017	Tài xuống
Báo cáo cập nhật ngành Xi măng – Quý 2/2017	Tài xuống
Báo cáo cập nhật ngành Chứng khoán – Quý 2/2017	Tài xuống
Báo cáo triển vọng ngành 2017 - ASEANSC	Tài xuống
Báo cáo cập nhật ngành Bất động sản – Tháng 6/2016	Tài xuống
Báo cáo cập nhật ngành Sản xuất thép – Tháng 6/2016	Tài xuống
Báo cáo cập nhật ngành Ngân hàng – Tháng 5/2016	Tài xuống
Báo cáo cập nhật ngành Dịch vụ du lịch – Tháng 5/2016	Tài xuống
Báo cáo cập nhật ngành Thủy sản – Tháng 4/2016	Tài xuống
Báo cáo cập nhật ngành Dược phẩm – Tháng 4/2016	Tài xuống
Báo cáo cập nhật ngành Khu công nghiệp – Tháng 3/2016	Tài xuống
Báo cáo cập nhật ngành Chứng khoán – Tháng 3/2016	Tài xuống
Báo cáo cập nhật ngành Cảng biển – Tháng 3/2016	Tài xuống
Báo cáo cập nhật ngành Cao su tự nhiên – Tháng 2/2016	Tài xuống
Báo cáo cập nhật ngành Nhiệt điện – Tháng 2/2016	Tài xuống
Báo cáo cập nhật ngành Xi măng – Tháng 2/2016	Tài xuống

Vui lòng xem chi tiết tại: <https://www.aseansc.com.vn/trung-tam-phan-tich/bao-cao-nganh>

**BÁO CÁO PHÂN TÍCH KỸ THUẬT (CÁC BÁO CÁO PHÁT HÀNH GẦN NHẤT)**

Tên báo cáo	Chi tiết
Báo cáo phân tích kỹ thuật – VCB (21/11/2019)	Tài xuống
Báo cáo phân tích kỹ thuật – SHB (20/11/2019)	Tài xuống
Báo cáo phân tích kỹ thuật – DXG và LDG (19/02/2019)	Tài xuống
Báo cáo phân tích kỹ thuật – VNM và VHM (17/01/2019)	Tài xuống
Báo cáo phân tích kỹ thuật – BID, CTG (25/09/2018)	Tài xuống
Báo cáo phân tích kỹ thuật – VNM, VIC, MSN, GAS (22/03/2018)	Tài xuống
Báo cáo phân tích kỹ thuật – BID, CTG, VCB, MBB (21/03/2018)	Tài xuống
Báo cáo phân tích kỹ thuật – LIX, LM8, LSS, MBB (18/10/2017)	Tài xuống
Báo cáo phân tích kỹ thuật – LCG, LDG, LHG, BCC (13/10/2017)	Tài xuống
Báo cáo phân tích kỹ thuật – DCM (25/08/2017)	Tài xuống
Báo cáo phân tích kỹ thuật – SHB (23/08/2017)	Tài xuống
Báo cáo phân tích kỹ thuật – NTL (28/07/2017)	Tài xuống
Báo cáo phân tích kỹ thuật – PVD (24/07/2017)	Tài xuống
Báo cáo phân tích kỹ thuật – HUT (21/07/2017)	Tài xuống
Báo cáo phân tích kỹ thuật – VGS (20/07/2017)	Tài xuống
Báo cáo phân tích kỹ thuật – KDC, KDH, KMR, KLF (18/07/2017)	Tài xuống
Báo cáo phân tích kỹ thuật – IVS, ITA, ITD, KBC (17/07/2017)	Tài xuống
Báo cáo phân tích kỹ thuật – HT1, HTI, HVG, IDI (13/07/2017)	Tài xuống
Báo cáo phân tích kỹ thuật – HNG, HPG, HQC, HSG (12/07/2017)	Tài xuống
Báo cáo phân tích kỹ thuật – HBC, HCM, HDC, HHS (11/07/2017)	Tài xuống
Báo cáo phân tích kỹ thuật – HAG, HAH, HAI, HAR (10/07/2017)	Tài xuống
Báo cáo phân tích kỹ thuật – FMC, FPT, GAS, GMD (06/07/2017)	Tài xuống
Báo cáo phân tích kỹ thuật – EIB, ELC, FCM, FLC (05/07/2017)	Tài xuống
Báo cáo phân tích kỹ thuật – DPM, DQC, DRC, DXG (04/07/2017)	Tài xuống
Báo cáo phân tích kỹ thuật – DHM, DIC, DRH, DLG (03/07/2017)	Tài xuống
Báo cáo phân tích kỹ thuật – DCM, DCL, DCS, DIG (30/06/2017)	Tài xuống
Báo cáo phân tích kỹ thuật – DBC, EVE, FCN, FIT (29/06/2017)	Tài xuống
Báo cáo phân tích kỹ thuật – CSM, CCL, CNG, CLL (28/06/2017)	Tài xuống
Báo cáo phân tích kỹ thuật – CMG, CTD, CTG, CVT (26/06/2017)	Tài xuống
Báo cáo phân tích kỹ thuật – BMI, BVS, BVH, BTP (23/06/2017)	Tài xuống
Báo cáo phân tích kỹ thuật – BHS, BCG, CEO, CII (22/06/2017)	Tài xuống
Báo cáo phân tích kỹ thuật – AAA, ACB, BID, BIC (21/06/2017)	Tài xuống
Báo cáo phân tích kỹ thuật – VTO, TNG, VIX, MBS (20/06/2017)	Tài xuống
Báo cáo phân tích kỹ thuật – VNE, VNM, VSC, VSH (19/06/2017)	Tài xuống
Báo cáo phân tích kỹ thuật – VIS, VHG, VIC, VIP (16/06/2017)	Tài xuống
Báo cáo phân tích kỹ thuật – VCG, VGS, VND, VKC (15/06/2017)	Tài xuống

 Vui lòng xem chi tiết tại: <https://www.aseansc.com.vn/trung-tam-phan-tich/bao-cao-phan-tich-ky-thuat>

**LỊCH SỰ KIỆN CHỨNG KHOÁN NỘI BẬT**

Mã	Sàn	Ngày GDKHQ	Ngày ĐKCC	Ngày thực hiện	Nội dung sự kiện
FOX	UPCoM	3/1/2020	6/1/2020	22/01/2020	Trả cổ tức đợt 1/2019 bằng tiền, 1,000 đồng/CP
SGC	HNX	31/12/2019	2/1/2020	16/01/2020	Trả cổ tức đợt 1/2019 bằng tiền, 1,000 đồng/CP
DSN	HOSE	30/12/2019	31/12/2019	20/01/2020	Trả cổ tức đợt 1/2019 bằng tiền, 3,600 đồng/CP
HFB	UPCoM	30/12/2019	31/12/2019	26/02/2020	Trả cổ tức năm 2019 bằng tiền, 450 đồng/CP
TDM	HOSE	30/12/2019	31/12/2019	12/3/2020	Trả cổ tức năm 2019 bằng tiền, 900 đồng/CP
BWE	HOSE	30/12/2019	31/12/2019	19/03/2020	Trả cổ tức đợt 1/2019 bằng tiền, 1,000 đồng/CP
NSL	UPCoM	26/12/2019	27/12/2019	15/01/2020	Trả cổ tức đợt 1/2019 bằng tiền, 800 đồng/CP
VNM	HOSE	26/12/2019	27/12/2019	28/02/2020	Trả cổ tức đợt 2/2019 bằng tiền, 1,000 đồng/CP
TRC	HOSE	24/12/2019	25/12/2019	5/2/2020	Trả cổ tức đợt 1/2019 bằng tiền, 1,500 đồng/CP
THG	HOSE	24/12/2019	25/12/2019	8/1/2020	Trả cổ tức đợt 1/2019 bằng tiền, 1,000 đồng/CP
PHR	HOSE	24/12/2019	25/12/2019	10/2/2020	Trả cổ tức đợt 1/2019 bằng tiền, 3,000 đồng/CP
DHC	HOSE	24/12/2019	25/12/2019	10/1/2020	Trả cổ tức đợt 1/2019 bằng tiền, 1,000 đồng/CP
A32	UPCoM	24/12/2019	25/12/2019	8/1/2020	Trả cổ tức năm 2019 bằng tiền, 1,500 đồng/CP
HTI	HOSE	23/12/2019	24/12/2019	17/01/2020	Trả cổ tức năm 2019 bằng tiền, 1,000 đồng/CP
BRC	HOSE	23/12/2019	24/12/2019	28/02/2020	Trả cổ tức đợt 1/2019 bằng tiền, 1,000 đồng/CP
VDS	HOSE	23/12/2019	24/12/2019	6/1/2020	Trả cổ tức năm 2019 bằng tiền, 300 đồng/CP
PPC	HOSE	20/12/2019	23/12/2019	10/1/2020	Trả cổ tức năm 2019 bằng tiền, 1,500 đồng/CP
TMP	HOSE	20/12/2019	23/12/2019	31/12/2019	Trả cổ tức đợt 1/2019 bằng tiền, 1,500 đồng/CP
YTC	UPCoM	20/12/2019	23/12/2019	15/01/2020	Trả cổ tức đợt 2/2019 bằng tiền, 1,300 đồng/CP
DGC	HNX	20/12/2019	23/12/2019	14/01/2020	Trả cổ tức năm 2019 bằng tiền, 1,000 đồng/CP

(Nguồn: ASEANSC tổng hợp, HOSE, HNX,...)

**Điều kiện sử dụng bản tin:** Bản tin nhận định thị trường này được Công ty Cổ phần Chứng khoán ASEAN cung cấp cho một bộ phận khách hàng nhất định có mở tài khoản tại Công ty. Mọi sự cung cấp khi chưa được sự đồng ý của Công ty đều bị coi là vi phạm bản quyền.

**Khuyến cáo:** Nội dung trong bản tin này được Công ty Cổ phần Chứng khoán ASEAN tổng hợp và phân tích từ các nguồn thông tin đại chúng được xem là đáng tin cậy và chỉ đơn thuần phục vụ mục đích tham khảo. Công ty không chịu trách nhiệm với bất kỳ quyết định mua hay bán khi khách hàng sử dụng các thông tin trên.