

BẢN TIN THỊ TRƯỜNG

Ngày 30/08/2018

ASEANSC RESEARCH



MỤC LỤC

Nhận định thị trường	1
I. Thông tin doanh nghiệp	1
II. Tin kinh tế trong nước nổi bật	1
III. Tin quốc tế nổi bật	1
Tổng hợp diễn biến thị trường	2
IV. Tổng quan giao dịch NĐT NN	2
Tỷ lệ ảnh hưởng đến chỉ số VN-Index	3
Phân tích kỹ thuật	4
Biến động chỉ số ngành	5
Đầu tư theo nhóm ngành	6
Giá hàng hóa thế giới	7
Danh mục của CANSLIM	8
Báo cáo công ty	9
Báo cáo cập nhật ngành	10
Báo cáo phân tích kỹ thuật	11
Lịch sự kiện chứng khoán nổi bật	12

I. THÔNG TIN DOANH NGHIỆP

VJC: Trả cổ tức bằng tiền mặt theo tỷ lệ 20%

VJC - CTCP Hàng không Vietjet - Ngày 05/9 là ngày giao dịch không hưởng quyền nhận cổ tức đợt 1 năm 2018, ngày đăng ký cuối cùng là 06/9. Theo đó, cổ tức sẽ được trả bằng tiền mặt theo tỷ lệ 20%, thanh toán bắt đầu từ ngày 19/9/2018.

C47: Trả cổ tức bằng tiền mặt theo tỷ lệ 10%

C47 - CTCP Xây dựng 47 - Ngày 14/9 là ngày giao dịch không hưởng quyền nhận cổ tức năm 2017, ngày đăng ký cuối cùng là 17/9. Theo đó, cổ tức sẽ được trả bằng tiền mặt theo tỷ lệ 10%, thanh toán bắt đầu từ ngày 15/10/2018.

TỔNG QUAN TTCK QUỐC TẾ

KHU VỰC	CHỈ SỐ	+/-	ĐIỂM
MỸ	Dow Jones	↑ 60.55	26,124.57
	S&P 500	↑ 79.65	8,109.69
	Nasdaq	↑ 16.52	2,914.04
	FTSE 100	↓ -54.01	7,563.21
CHÂU ÂU	DAX	↑ 34.26	12,561.68
	CAC 40	↑ 16.34	5,501.33
	Nikkei 225	↑ 21.28	22,869.50
CHÂU Á	Hang Seng	↓ -252.39	28,164.05
	Shanghai	↓ -31.56	2,737.74

(Nguồn: Marketwatch, ASEANSC tổng hợp,...)

Cập nhật ngày 30/08/2018

TĂNG GẦN 10 ĐIỂM, VN-INDEX TIẾP CẬN MỐC 1.000

NHẬN ĐỊNH CỦA ASEANSC:

Phiên giao dịch thứ Năm (30/08), mặc dù phiên sáng thị trường giao dịch khá tiêu cực, có lúc chỉ số VN-Index giảm gần 5 điểm. Tuy nhiên ở phiên chiều, dòng tiền đột ngột đổ mạnh vào nhóm cổ phiếu Bluechips, ngân hàng và dầu khí, kéo chỉ số VN-Index bật tăng mạnh.

Kết thúc phiên giao dịch, chỉ số VN-Index tăng 9,90 điểm, đóng cửa ở mức 998,07. Thanh khoản HOSE cải thiện lên mức gần 190 triệu cổ phiếu, giá trị gần 4.600 tỷ đồng. Về phía nước ngoài, họ bán ròng hơn 13 tỷ đồng trên HOSE.

Về kỹ thuật, đồ thị VN-Index xuất hiện cây nến xanh dài với giá đóng cửa là giá cao nhất trong phiên, là tích cực. Điều này cho thấy khả năng đà tăng sẽ vẫn còn tiếp tục trong phiên tới. Bên cạnh đó, một tín hiệu tích cực nữa là chỉ số VN-Index cũng đã vượt qua ngưỡng kháng cự dài hạn được tạo bởi đường MA(100), tương ứng mốc 997. Do đó, chúng tôi cho rằng, trong kịch bản tích cực, vùng 1.000 - 1.020 điểm sẽ đóng vai trò là vùng kháng cự gần, đồng thời là vùng giảm tỷ trọng cổ phiếu trong danh mục.

Trong kịch bản tiêu cực, ngưỡng 992 tạo bởi đường MA(5), ngưỡng 984 tạo bởi đường Senkou Span B và ngưỡng 975 tạo bởi đường MA(20) là các ngưỡng hỗ trợ gần.

Tỷ trọng danh mục đề nghị theo công thức Kelly: 30% cash/ 70% stocks.

(*) Điều kiện sử dụng bản tin và khuyến cáo vui lòng xem trang 12

II. TIN KINH TẾ TRONG NƯỚC NỔI BẬT

Ngày 30/08: Tỷ giá trung tâm ở mức 22.683 đồng, tăng 10 đồng so với phiên trước đó

Tỷ giá trung tâm ngày hôm nay 30/8 được Ngân hàng Nhà nước công bố là 22.683 đồng/USD, tăng 10 đồng so với ngày hôm qua. Biên độ dao động của tỷ giá USD hôm nay ở mức 22.003 - 23.363 đồng/USD.

Sáng ngày 30/08: Giá vàng SJC ở mức 36,57 - 36,74 triệu đồng/lượng

Hôm nay (30/08), thị trường TP.HCM, giá vàng SJC niêm yết ở mức 36,57 - 36,74 triệu đồng/lượng. Trên thị trường vàng thế giới, chốt phiên đêm qua tại Mỹ, giá vàng giao ngay phục hồi trở lại 5,8 USD lên 1.206,3 USD/ounce, sang phiên châu Á sáng nay, vàng giảm xuống 1.204,7 USD/ounce. Giá vàng giao tháng 10/2018 tăng không đáng kể lên 1.207 USD/ounce.

III. TIN QUỐC TẾ NỔI BẬT

Ngày 29/08: Chỉ số Dow Jones tăng 0.23%, lên 26,124.57 điểm

Kết thúc phiên giao dịch ngày thứ Tư, chỉ số Dow Jones tăng 60.55 điểm (tương đương 0.23%) lên 26,124.57 điểm, chỉ số S&P 500 tăng 16.52 điểm (tương đương 0.57%) lên 2,914.04 điểm và chỉ số Nasdaq Composite tăng 79.65 điểm (tương đương 0.99%) lên 8,109.69 điểm.

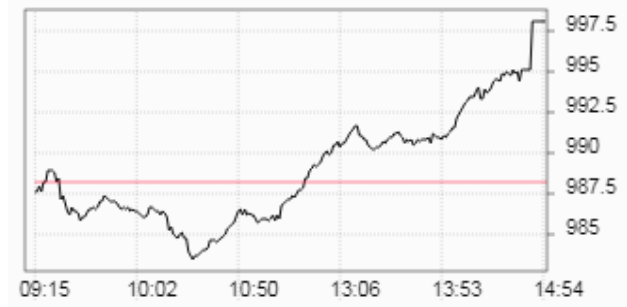
Ngày 29/08: Dầu WTI tăng 1.4%, lên 69.51 USD/thùng

Kết thúc phiên giao dịch ngày thứ Tư, hợp đồng dầu thô ngọt nhẹ WTI giao tháng 10 trên sàn Nymex tăng 98 xu (tương đương 1.4%) lên 69.51 USD/thùng. Hợp đồng dầu Brent giao tháng 10 trên sàn Luân Đôn cộng 1.19 USD (tương đương 1.6%) lên 77.14 USD/thùng. Cả 2 hợp đồng đều đóng cửa tại mức cao nhất từ đầu tháng này đến nay, dữ liệu từ FactSet cho thấy.

Nguồn: ASEANSC tổng hợp;...

TỔNG HỢP DIỄN BIẾN THỊ TRƯỜNG
TỔNG QUAN THỊ TRƯỜNG - CHỈ SỐ VN-INDEX

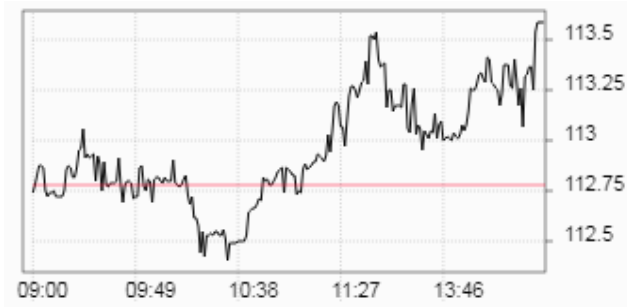
Thay đổi (điểm)	↑	+9,90/+1,00%
Giá trị (điểm)	↑	998.07
Khối lượng (cp)		186,694,516
Giá trị (tỷ đồng)		4,574.22
Số mã tăng giá	↑	169
Số mã giảm giá	↓	114
Số mã đứng giá	→	85

DIỄN BIẾN THỊ TRƯỜNG - CHỈ SỐ VN-INDEX


Mã	Mở	Đóng	Cao	Thấp	KL	Thay đổi
C47	15.3	15.3	15.3	14.9	194,220	↑ 7.0%
NVT	5.8	5.8	5.8	5.8	21,750	↑ 7.0%
TCO	12.9	13.9	13.9	12.9	50	↑ 7.0%
NAV	5.6	5.6	5.6	5.6	10	↑ 6.9%
TDG	7.1	7.4	7.4	7	1,012,160	↑ 6.9%

TỔNG QUAN THỊ TRƯỜNG - CHỈ SỐ HNX-INDEX

Thay đổi (điểm)	↑	+0,81/+0,71%
Giá trị (điểm)	↑	113.59
Khối lượng (cp)		52,698,504
Giá trị (tỷ đồng)		793.61
Số mã tăng giá	↑	89
Số mã giảm giá	↓	71
Số mã đứng giá	→	216

DIỄN BIẾN THỊ TRƯỜNG - CHỈ SỐ HNX-INDEX


Mã	Mở	Đóng	Cao	Thấp	KL	Thay đổi
DPS	0.9	0.9	0.9	0.9	155,524	↑ 12.5%
BST	25.3	25.3	25.3	25.3	100	↑ 10.0%
GMX	25.3	25.3	25.3	25.3	100	↑ 10.0%
VIE	11	11	11	11	500	↑ 10.0%
VNF	32.6	39.8	39.8	32.6	200	↑ 9.9%

TỔNG QUAN GD NĐTNN

TỔNG KL (CỔ PHIẾU)	SÀN HCM	SÀN HN
MUA	19,568,728	1,611,896
BÁN	22,128,708	1,040,882
MUA - BÁN	-2,559,980	571,014

IV. TỔNG QUAN GD NĐTNN

Ngày 30/08, khối ngoại bán ròng hơn 13 tỷ đồng trên HOSE và mua ròng hơn 21 tỷ đồng trên HNX. Cụ thể, trên sàn HOSE, họ đã mua vào hơn 19,5 triệu cổ phiếu (trị giá hơn 920 tỷ đồng) và bán ra hơn 22,1 triệu cổ phiếu (trị giá gần 933 tỷ đồng). Trên sàn HNX, họ mua vào hơn 1,6 triệu cổ phiếu (trị giá gần 30 tỷ đồng) và bán ra hơn 1,0 triệu cổ phiếu (trị giá gần 9 tỷ đồng).

(Nguồn: HOSE, HNX, ASEANSC tổng hợp...)

TỈ LỆ ẢNH HƯỞNG ĐẾN CHỈ SỐ VN-INDEX

Vốn hóa thị trường (Ngày 29/08/2018):

3,156,846.00 tỷ đồng

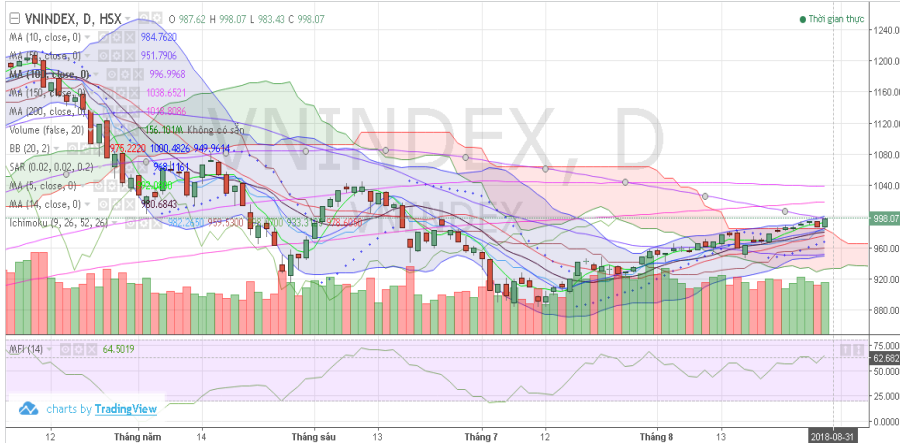
Giá trị VN-INDEX (Ngày 29/08/2018):

988.17 điểm

Cập nhật ngày 30/08/2018

Mã CK	Tỷ lệ ảnh hưởng	KL niêm yết	Giá tham chiếu	Giá khớp	+/-	%	KL khớp	Điểm ảnh hưởng
VHM	9.2%	2,679,611,550	108.3	107.4	-0.9	-0.8%	409,540	-0.75
VIC	8.6%	2,637,707,954	103	103.4	0.4	0.4%	1,172,570	0.33
VNM	7.2%	1,451,453,429	157.6	156.5	-1.1	-0.7%	899,040	-0.50
VCB	7.2%	3,597,768,575	63.1	63.8	0.7	1.1%	1,336,350	0.79
GAS	6.1%	1,913,950,000	100.9	105	4.1	4.1%	723,510	2.45
SAB	4.6%	641,281,186	226	226	0.0	0.0%	37,240	0.00
BID	3.6%	3,418,715,334	33.65	34.9	1.3	3.7%	3,286,300	1.34
MSN	3.3%	1,157,373,974	91	97	6.0	6.6%	743,980	2.17
CTG	3.2%	3,723,404,556	27	27.6	0.6	2.2%	7,422,130	0.70
TCB	2.9%	3,496,592,160	26.15	26.3	0.2	0.6%	887,840	0.16
PLX	2.8%	1,293,878,081	67.3	68.8	1.5	2.2%	971,010	0.61
VRE	2.4%	1,901,078,733	39.6	39.95	0.4	0.9%	943,930	0.21
VJC	2.2%	451,343,284	155.4	156.9	1.5	1.0%	1,074,030	0.21
BVH	2.0%	680,471,434	91.1	91.6	0.5	0.6%	23,980	0.11
HPG	1.9%	1,517,079,000	39.6	39.65	0.1	0.1%	6,445,830	0.02
MBB	1.4%	1,815,505,363	23.75	24.1	0.4	1.5%	6,520,160	0.20
NVL	1.3%	652,638,750	64.9	65	0.1	0.2%	346,410	0.02
MWG	1.3%	323,169,521	122.3	123	0.7	0.6%	459,170	0.07
VPB	1.2%	1,497,403,415	25.25	25.5	0.3	1.0%	2,995,960	0.12
HDB	1.2%	980,999,979	37.2	38.2	1.0	2.7%	2,950,700	0.31

(Nguồn: ASEANSC tổng hợp, Copihieu68, HOSE)

PHÂN TÍCH KỸ THUẬT
VN-INDEX

Nhận định:

Dựa vào chuyển động của các chỉ báo kỹ thuật, chúng tôi cho rằng Vn-Index sẽ kiểm tra vùng kháng cự gần nhất tại 1.000 - 1.020 điểm.

Khuyến nghị:

Trong kịch bản tiêu cực, vùng hỗ trợ gần của Vn-Index được dự báo nằm tại 960 - 980 điểm, đây được xem là vùng tăng tỷ trọng cổ phiếu trong danh mục, xem xét giảm tỷ trọng khi thủng hỗ trợ 960. Vùng hỗ trợ tiếp theo được dự báo ở mức 920 - 940 điểm.

Trong kịch bản tích cực, vùng 1.000 - 1.020 điểm sẽ đóng vai trò là vùng kháng cự gần, đồng thời là vùng giảm tỷ trọng cổ phiếu trong danh mục, xem xét tăng tỷ trọng khi vượt kháng cự 1.020. Vùng kháng cự tiếp theo được dự báo ở mức 1.040 - 1.060 điểm.

Tỷ trọng danh mục đề nghị theo công thức Kelly: 30% cash / 70% stocks.

30% cash

70% stocks

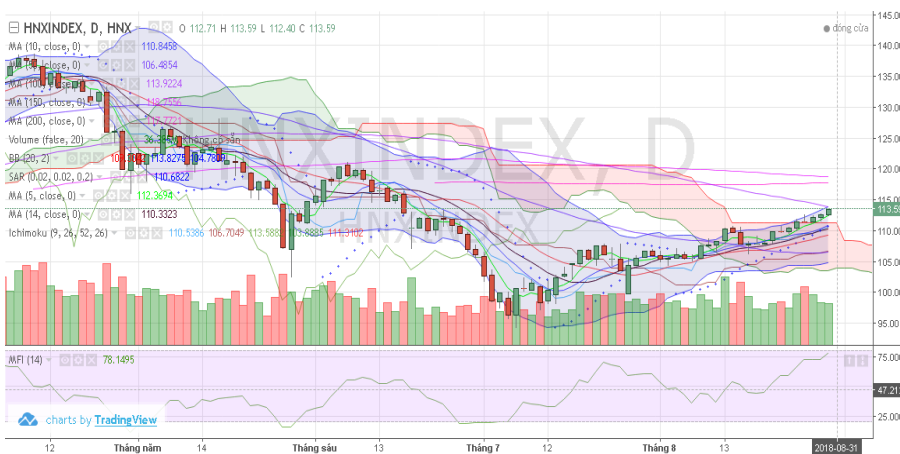
Vùng hỗ trợ: 960 - 980 Vùng kháng cự: 1.000 - 1.020

Xu hướng

Ngắn hạn (< 1 tháng)

Trung hạn (1 - 3 tháng)

Dài hạn (>3 tháng)


HNX-INDEX

Nhận định:

Dựa vào chuyển động của các chỉ báo kỹ thuật, chúng tôi cho rằng Hnx-Index sẽ kiểm tra vùng kháng cự gần nhất tại 114.0 - 116.0 điểm.

Khuyến nghị:

Trong kịch bản tiêu cực, vùng hỗ trợ gần của Hnx-Index được dự báo nằm tại 110.0 - 112.0 điểm, đây được xem là vùng tăng tỷ trọng cổ phiếu trong danh mục, xem xét giảm tỷ trọng khi thủng hỗ trợ 110.0. Vùng hỗ trợ tiếp theo được dự báo ở mức 106.0 - 108.0.

Trong kịch bản tích cực, vùng 114.0 - 116.0 điểm sẽ đóng vai trò là vùng kháng cự gần, đồng thời là vùng giảm tỷ trọng cổ phiếu trong danh mục, xem xét tăng tỷ trọng khi vượt kháng cự 116.0. Vùng kháng cự tiếp theo được dự báo ở mức 118.0 - 120.0 điểm.

Tỷ trọng danh mục đề nghị theo công thức Kelly: 30% cash / 70% stocks.

30% cash

70% stocks

Vùng hỗ trợ: 110.0 - 112.0 Vùng kháng cự: 114.0 - 116.0

Xu hướng

Ngắn hạn (< 1 tháng)

Trung hạn (1 - 3 tháng)

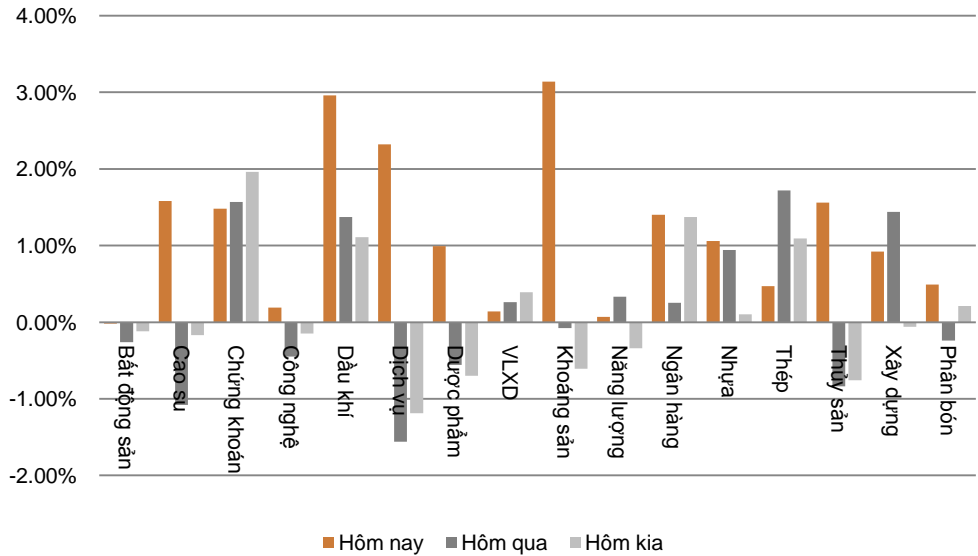
Dài hạn (>3 tháng)



BIẾN ĐỘNG CHỈ SỐ NGÀNH

Ngành	Thay đổi
Bất động sản	↓ -0.02%
Cao su	↑ 1.58%
Chứng khoán	↑ 1.48%
Công nghệ	↑ 0.19%
Dầu khí	↑ 2.96%
Dịch vụ	↑ 2.32%
Dược phẩm	↑ 0.99%
VLXD	↑ 0.14%
Khoáng sản	↑ 3.14%
Năng lượng	↑ 0.07%
Ngân hàng	↑ 1.40%
Nhựa	↑ 1.06%
Thép	↑ 0.47%
Thủy sản	↑ 1.56%
Xây dựng	↑ 0.92%
Phân bón	↑ 0.49%

BIỂU ĐỒ NGÀNH



CHI TIẾT NGÀNH

Ngành	Mã chứng khoán	Giá tham chiếu	Giá khớp	+/-	%	KLGD
Bất động sản	VHM	108.3	107.4	↓ -0.9	↓ -0.8%	409,540
	VIC	103	103.4	↑ 0.4	↑ 0.4%	1,172,570
	VRE	39.6	39.95	↑ 0.4	↑ 0.9%	943,930
Chứng khoán	SSI	31.9	32.25	↑ 0.4	↑ 1.1%	4,361,960
	HCM	61	63.5	↑ 2.5	↑ 4.1%	359,090
	VCI	61.5	63.9	↑ 2.4	↑ 3.9%	341,330
Dầu khí	GAS	100.9	105	↑ 4.1	↑ 4.1%	723,510
	PLX	67.3	68.8	↑ 1.5	↑ 2.2%	971,010
	BSR	16.9	17.1	↑ 0.2	↑ 1.2%	1,355,500
Ngân hàng	VCB	63.1	63.8	↑ 0.7	↑ 1.1%	1,336,350
	BID	33.65	34.9	↑ 1.3	↑ 3.7%	3,286,300
	CTG	27	27.6	↑ 0.6	↑ 2.2%	7,422,130
Thép	HPG	39.6	39.65	↑ 0.1	↑ 0.1%	6,445,830
	TVN	9.2	9.6	↑ 0.4	↑ 4.4%	200
	HSG	10.75	10.95	↑ 0.2	↑ 1.9%	3,218,090

Cập nhật ngày 30/08/2018

(Nguồn: ASEANSC tổng hợp;...)

ĐẦU TƯ THEO NHÓM NGÀNH

Ngành	Biến động tuần (%)	Cổ phiếu nổi bật	Triển vọng 2018
Bất động sản	↑ 0.58%	VIC, PDR, DIG, DXG, SCR	Khả quan
Cao su	↑ 1.22%	CSM, DRC, SRC	Trung lập
Chứng khoán	↑ 5.46%	HCM, SSI, VND	Khả quan
Công nghệ	↑ 0.17%	FPT, CMG, ELC	Khả quan
Dầu khí	↑ 7.03%	GAS, PVD, PVS	Khả quan
Dịch vụ	↑ 1.65%	PAN, SKG, VNG, DSN	Khả quan
Dược phẩm	↓ -0.78%	DCL, DHG, DMC, IMP	Khả quan
VLXD	↑ 2.65%	HT1, BCC	Trung lập
Khoáng sản	↑ 3.90%	NBC, TC6, TCS, TDN	Trung lập
Năng lượng	↑ 0.68%	BTP, PPC, VSH, NT2	Khả quan
Ngân hàng	↑ 3.42%	VCB, BID, CTG, MBB, SHB	Khả quan
Nhựa	↑ 1.99%	BMP, NTP, AAA	Trung lập
Thép	↑ 4.31%	HPG, HSG, VGS, NKG	Trung lập
Thủy sản	↑ 0.09%	FMC, HVG, IDI, VHC	Trung lập
Xây dựng	↑ 2.89%	CTD, VCG, HBC	Trung lập
Phân bón	↓ -0.12%	DCM, DPM, BFC, LAS	Trung lập

Cập nhật ngày 30/08/2018

GIÁ HÀNG HÓA THẾ GIỚI

Năng lượng	Giá hiện tại	Thay đổi				Thời gian cập nhật
		1 Ngày	1 Tuần	1 Tháng	1 Năm	
Crude Oil	69.6474 ↑	0.12% ↑	2.63% ↑	1.25% ↑	47.40%	30/08/2018
Brent	77.1503 ↑	0.18% ↑	3.22% ↑	3.89% ↑	47.26%	30/08/2018
Natural gas	2.8699 ↓	-0.73% ↓	-3.17% ↓	3.16% ↓	-5.59%	30/08/2018
Gasoline	2.1078 ↑	0.29% ↑	2.35% ↓	-1.02% ↓	-1.51%	30/08/2018
Heating oil	2.2476 ↑	0.05% ↑	3.29% ↑	5.40% ↑	27.85%	30/08/2018
Ethanol	1.258 →	0.00% ↓	-4.70% ↓	-13.42% ↓	-18.68%	30/08/2018

Kim loại	Giá hiện tại	Thay đổi				Thời gian cập nhật
		1 Ngày	1 Tuần	1 Tháng	1 Năm	
Palladium	793.1 ↓	-0.36% ↑	6.96% ↑	5.38% ↑	4.93%	30/08/2018
Gold	1,200.8 ↓	-0.29% ↑	1.35% ↓	-1.84% ↓	-9.13%	30/08/2018
Silver	14.6 ↓	-0.59% ↑	1.20% ↓	-5.62% ↓	-16.64%	30/08/2018
Platinum	793.1 ↓	-0.36% ↑	2.34% ↓	-4.96% ↓	-20.29%	30/08/2018

Nông nghiệp	Giá hiện tại	Thay đổi				Thời gian cập nhật
		1 Ngày	1 Tuần	1 Tháng	1 Năm	
Orange Juice	154.5 ↑	0.13% ↓	-0.87% ↓	-8.63% ↑	15.73%	30/08/2018
Wool	2,075.0 →	0.00% →	0.00% ↑	4.75% ↑	33.96%	30/08/2018
Neodymium	407,500.0 →	0.00% →	0.00% ↓	-1.21% ↓	-30.93%	30/08/2018
Live Cattle	109.2 ↑	1.28% ↑	0.88% ↑	0.69% ↑	4.45%	30/08/2018
Canola	491.6 ↑	0.06% ↓	-1.01% ↓	-1.84% ↓	-1.58%	30/08/2018
Cocoa	2,336.0 ↑	1.79% ↑	1.13% ↑	4.33% ↑	22.11%	30/08/2018
Soybeans	828.0 ↑	0.52% ↓	-1.66% ↓	-8.38% ↓	-11.56%	30/08/2018
Wheat	523.6 ↑	1.36% ↑	0.30% ↓	-5.45% ↑	27.62%	30/08/2018
Cotton	82.9 ↓	-0.08% ↑	1.43% ↓	-8.17% ↑	15.98%	30/08/2018
Rice	10.8 ↓	-0.09% →	0.00% ↓	-9.36% ↓	-15.79%	30/08/2018
Palm Oil	2,195.0 ↑	0.83% ↑	0.55% ↑	2.96% ↓	-19.89%	30/08/2018
Cheese	1.7 ↑	8.21% ↑	8.00% ↑	13.15% ↑	2.24%	30/08/2018
Milk	16.5 ↓	-0.06% ↑	9.80% ↑	16.64% ↑	1.67%	30/08/2018
Rubber	159.8 ↑	0.13% ↓	-2.08% ↓	-2.92% ↓	-25.26%	30/08/2018

Công nghiệp	Giá hiện tại	Thay đổi				Thời gian cập nhật
		1 Ngày	1 Tuần	1 Tháng	1 Năm	
Cocoa	2,336.0 ↑	1.79% ↑	1.13% ↑	4.33% ↑	22.11%	30/08/2018
Copper	2.7 ↓	-1.03% ↑	1.12% ↓	-4.86% ↓	-12.89%	30/08/2018
Steel	4,481.0 ↓	-0.11% ↑	0.27% ↑	6.56% ↑	8.05%	30/08/2018
Coal	113.3 ↑	1.16% ↑	6.49% ↑	5.84% ↑	25.90%	30/08/2018

(Nguồn: ASEANSC tổng hợp, tradingeconomics.com)

DANH MỤC CỦA CANSLIM
CÁC KHUYẾN NGHỊ CÒN MỞ TRẠNG THÁI

Mã CP	Mua Bán	Trạng thái	Giá mua/Bán	Giá hiện tại	Giá mục tiêu	Lãi lỗ tiềm năng	Lãi lỗ ghi nhận	Ngày mở TT	Ghi chú
VCB	Mua	Mở	61.4	63.8	79.5	↑ 29.5%	↑ 3.9%	20/08/2018	
Trung bình:							↑ 3.9%		

CÁC KHUYẾN NGHỊ ĐÃ ĐÓNG TRONG THÁNG

Mã CP	Mua Bán	Trạng thái	Giá mua/Bán	Giá hiện tại	Giá mục tiêu	Lãi lỗ tiềm năng	Lãi lỗ ghi nhận	Ngày mở TT	Ngày đóng TT
VNM	Mua	Đóng	115.0	138.0	140.0	↑ 21.7%	↑ 20.0%	27/01/2016	17/03/2016
BTP	Mua	Đóng	11.4	15.8	15.3	↑ 34.2%	↑ 38.6%	16/02/2016	25/03/2016
INN	Mua	Đóng	36.0	49.8	49.0	↑ 36.1%	↑ 38.3%	19/01/2016	13/04/2016
KBC	Mua	Mở	13.1	15.0	15.5	↑ 18.3%	↑ 14.5%	26/04/2016	08/06/2016
BPC	Mua	Mở	12.4	17.5	20.0	↑ 61.3%	↑ 41.1%	20/01/2016	08/06/2016
PMC	Mua	Mở	49.0	60.7	72.4	↑ 47.8%	↑ 23.9%	26/04/2016	08/06/2016
BCC	Mua	Mở	14.8	19.1	18.4	↑ 24.3%	↑ 29.1%	19/12/2016	20/02/2017
HVT	Mua	Mở	19.5	27.8	25.0	↑ 28.2%	↑ 42.6%	19/12/2016	16/03/2017
NLG	Mua	Mở	21.8	26.8	27.8	↑ 27.5%	↑ 22.7%	19/12/2016	16/03/2017
VNM	Mua	Mở	124.6	151.7	150.0	↑ 20.4%	↑ 21.7%	20/12/2016	29/05/2017
DVN	Mua	Mở	16.1	27.7	28.0	↑ 73.9%	↑ 72.0%	14/11/2017	24/01/2018
PGC	Mua	Mở	13.5	17.2	24.1	↑ 78.5%	↑ 27.4%	04/05/2017	05/02/2018
Trung bình:							↑ 32.7%		

Cập nhật ngày 30/08/2018

BÁO CÁO CÔNG TY (CÁC BÁO CÁO PHÁT HÀNH GẦN NHẤT)

Tên công ty	Ngày phát hành	Khuyến nghị	Giá mục tiêu	Chi tiết
DVN	05/04/2018	Mua [+82%]	33.600 đồng/cổ phiếu	Tài xuống
SHB	26/02/2018	Nắm giữ [-5%]	12.600 đồng/cổ phiếu	Tài xuống
IJC	15/11/2017	Mua [+30%]	12.000 đồng/cổ phiếu	Tài xuống
NTL	14/11/2017	Mua [+24%]	12.000 đồng/cổ phiếu	Tài xuống
VPB	17/08/2017	Mua [+26%]	49.200 đồng/cổ phiếu	Tài xuống
DRC	27/07/2017	Bán [-21%]	21.300 đồng/cổ phiếu	Tài xuống
LTG	26/07/2017	Bán [-19%]	44.400 đồng/cổ phiếu	Tài xuống
VGC	27/06/2017	Nắm giữ [-8%]	17.400 đồng/cổ phiếu	Tài xuống
LIC	31/05/2017	Không đánh giá		N/A Tài xuống
VGC	25/05/2017	Mua [+41%]	24.100 đồng/cổ phiếu	Tài xuống
CTF	23/05/2017	Nắm giữ [+9%]	13.100 đồng/cổ phiếu	Tài xuống
CDN	22/05/2017	Mua [+29%]	30.800 đồng/cổ phiếu	Tài xuống
DP2	19/05/2017	Không đánh giá		N/A Tài xuống
DVN	18/05/2017	Mua [+282%]	39.700 đồng/cổ phiếu	Tài xuống
CSV	10/05/2017	Mua [+69%]	50.700 đồng/cổ phiếu	Tài xuống
TRC	09/05/2017	Nắm giữ [+8%]	31.700 đồng/cổ phiếu	Tài xuống
PGC	28/04/2017	Mua [+81%]	24.100 đồng/cổ phiếu	Tài xuống
TMT	21/04/2017	Nắm giữ [+3%]	13.300 đồng/cổ phiếu	Tài xuống
VTG	23/03/2017	Mua [+29%]	14.400 đồng/cổ phiếu	Tài xuống
DIG	23/03/2017	Nắm giữ [+0%]	9.100 đồng/cổ phiếu	Tài xuống
TMT	20/03/2017	Mua [+42%]	18.000 đồng/cổ phiếu	Tài xuống
CMC	20/03/2017	Mua [+160%]	13.500 đồng/cổ phiếu	Tài xuống

Khuyến nghị	Diễn giải
Kỳ vọng 12 tháng	
Mua	Nếu giá mục tiêu cao hơn giá thị trường trên 15%
Nắm giữ	Nếu giá mục tiêu so với giá thị trường từ -15% đến 15%
Bán	Nếu giá mục tiêu thấp hơn giá thị trường dưới -15%

Vui lòng xem chi tiết tại: <https://www.aseansc.com.vn/trung-tam-phan-tich/bao-cao-cong-ty>

BÁO CÁO CẬP NHẬT NGÀNH (CÁC BÁO CÁO PHÁT HÀNH GẦN NHẤT)

Tên báo cáo	Chi tiết
Báo cáo cập nhật ngành Ngân hàng – Quý 2/2018	Tải xuống
Báo cáo cập nhật ngành Ngân hàng – Quý 1/2018	Tải xuống
Báo cáo cập nhật ngành Phân bón – Quý 1/2018	Tải xuống
Báo cáo cập nhật ngành Thép – Quý 1/2018	Tải xuống
Báo cáo cập nhật ngành Dược phẩm – Quý 1/2018	Tải xuống
Báo cáo cập nhật ngành Săm lốp – Quý 4/2017	Tải xuống
Báo cáo cập nhật ngành Xi măng – Quý 2/2017	Tải xuống
Báo cáo cập nhật ngành Chứng khoán – Quý 2/2017	Tải xuống
Báo cáo triển vọng ngành 2017 - ASEANSC	Tải xuống
Báo cáo cập nhật ngành Bất động sản – Tháng 6/2016	Tải xuống
Báo cáo cập nhật ngành Sản xuất thép – Tháng 6/2016	Tải xuống
Báo cáo cập nhật ngành Ngân hàng – Tháng 5/2016	Tải xuống
Báo cáo cập nhật ngành Dịch vụ du lịch – Tháng 5/2016	Tải xuống
Báo cáo cập nhật ngành Thủy sản – Tháng 4/2016	Tải xuống
Báo cáo cập nhật ngành Dược phẩm – Tháng 4/2016	Tải xuống
Báo cáo cập nhật ngành Khu công nghiệp – Tháng 3/2016	Tải xuống
Báo cáo cập nhật ngành Chứng khoán – Tháng 3/2016	Tải xuống
Báo cáo cập nhật ngành Cảng biển – Tháng 3/2016	Tải xuống
Báo cáo cập nhật ngành Cao su tự nhiên – Tháng 2/2016	Tải xuống
Báo cáo cập nhật ngành Nhiệt điện – Tháng 2/2016	Tải xuống
Báo cáo cập nhật ngành Xi măng – Tháng 2/2016	Tải xuống

Vui lòng xem chi tiết tại: <https://www.aseansc.com.vn/trung-tam-phan-tich/bao-cao-nganh>

BÁO CÁO PHÂN TÍCH KỸ THUẬT (CÁC BÁO CÁO PHÁT HÀNH GẦN NHẤT)

Tên báo cáo	Chi tiết
Báo cáo phân tích kỹ thuật – VNM, VIC, MSN, GAS (22/03/2018)	Tài xuống
Báo cáo phân tích kỹ thuật – BID, CTG, VCB, MBB (21/03/2018)	Tài xuống
Báo cáo phân tích kỹ thuật – LIX, LM8, LSS, MBB (18/10/2017)	Tài xuống
Báo cáo phân tích kỹ thuật – LCG, LDG, LHG, BCC (13/10/2017)	Tài xuống
Báo cáo phân tích kỹ thuật – DCM (25/08/2017)	Tài xuống
Báo cáo phân tích kỹ thuật – SHB (23/08/2017)	Tài xuống
Báo cáo phân tích kỹ thuật – NTL (28/07/2017)	Tài xuống
Báo cáo phân tích kỹ thuật – PVD (24/07/2017)	Tài xuống
Báo cáo phân tích kỹ thuật – HUT (21/07/2017)	Tài xuống
Báo cáo phân tích kỹ thuật – VGS (20/07/2017)	Tài xuống
Báo cáo phân tích kỹ thuật – KDC, KDH, KMR, KLF (18/07/2017)	Tài xuống
Báo cáo phân tích kỹ thuật – IVS, ITA, ITD, KBC (17/07/2017)	Tài xuống
Báo cáo phân tích kỹ thuật – HT1, HTI, HVG, IDI (13/07/2017)	Tài xuống
Báo cáo phân tích kỹ thuật – HNG, HPG, HQC, HSG (12/07/2017)	Tài xuống
Báo cáo phân tích kỹ thuật – HBC, HCM, HDC, HHS (11/07/2017)	Tài xuống
Báo cáo phân tích kỹ thuật – HAG, HAH, HAI, HAR (10/07/2017)	Tài xuống
Báo cáo phân tích kỹ thuật – FMC, FPT, GAS, GMD (06/07/2017)	Tài xuống
Báo cáo phân tích kỹ thuật – EIB, ELC, FCM, FLC (05/07/2017)	Tài xuống
Báo cáo phân tích kỹ thuật – DPM, DQC, DRC, DXG (04/07/2017)	Tài xuống
Báo cáo phân tích kỹ thuật – DHM, DIC, DRH, DLG (03/07/2017)	Tài xuống
Báo cáo phân tích kỹ thuật – DCM, DCL, DCS, DIG (30/06/2017)	Tài xuống
Báo cáo phân tích kỹ thuật – DBC, EVE, FCN, FIT (29/06/2017)	Tài xuống
Báo cáo phân tích kỹ thuật – CSM, CCL, CNG, CLL (28/06/2017)	Tài xuống
Báo cáo phân tích kỹ thuật – CMG, CTD, CTG, CVT (26/06/2017)	Tài xuống
Báo cáo phân tích kỹ thuật – BMI, BVS, BVH, BTP (23/06/2017)	Tài xuống
Báo cáo phân tích kỹ thuật – BHS, BCG, CEO, CII (22/06/2017)	Tài xuống
Báo cáo phân tích kỹ thuật – AAA, ACB, BID, BIC (21/06/2017)	Tài xuống
Báo cáo phân tích kỹ thuật – VTO, TNG, VIX, MBS (20/06/2017)	Tài xuống
Báo cáo phân tích kỹ thuật – VNE, VNM, VSC, VSH (19/06/2017)	Tài xuống
Báo cáo phân tích kỹ thuật – VIS, VHG, VIC, VIP (16/06/2017)	Tài xuống
Báo cáo phân tích kỹ thuật – VCG, VGS, VND, VKC (15/06/2017)	Tài xuống
Báo cáo phân tích kỹ thuật – TIG, TVS, VCB, VHC (14/06/2017)	Tài xuống
Báo cáo phân tích kỹ thuật – TCL, TCM, TDH, TSC (13/06/2017)	Tài xuống
Báo cáo phân tích kỹ thuật – SVC, SCR, VNS, TLH (12/06/2017)	Tài xuống
Báo cáo phân tích kỹ thuật – SHS, SRC, SJS, STB (09/06/2017)	Tài xuống

Vui lòng xem chi tiết tại: <https://www.aseansc.com.vn/trung-tam-phan-tich/bao-cao-phan-tich-ky-thuat>

LỊCH SỰ KIỆN CHỨNG KHOÁN NỔI BẬT

Ngày GDKHQ	Ngày ĐKCC	Ngày TH	Mã CK	Sàn	Nội dung sự kiện	Giá HT	Thay đổi
30/08/2018	31/08/2018	n/a	TLG	HOSE	Thưởng cổ phiếu, tỷ lệ 30%	95.4	0.4 (0.42%)
30/08/2018	31/08/2018	n/a	JVC	HOSE	Hợp ĐHCĐ thường niên năm 2018	3.16	0.03 (0.96%)
#REF!	31/08/2018	08/09/2018	AMC	HNX	Hợp ĐHCĐ bất thường năm 2018	19.5	0 (0%)
30/08/2018	31/08/2018	n/a	MAC	HNX	Trả cổ tức bằng cổ phiếu, tỷ lệ 100:5	n/a	n/a
30/08/2018	31/08/2018	n/a	HCM	HOSE	Lấy ý kiến CĐ bằng VB	61.2	0 (0%)
30/08/2018	31/08/2018	n/a	SAF	HNX	Lấy ý kiến CĐ bằng VB	70	0 (0%)
30/08/2018	31/08/2018	n/a	HNG	HOSE	Lấy ý kiến CĐ bằng VB	16.6	0.7 (4.4%)
30/08/2018	31/08/2018	28/09/2018	NCT	HOSE	Trả cổ tức đợt 1/2018 bằng tiền, 4,000 đồng/CP	82.2	-0.1 (-0.12%)
30/08/2018	31/08/2018	05/10/2018	TLG	HOSE	Trả cổ tức đợt 2/2017 bằng tiền, 1,000 đồng/CP	95.4	0.4 (0.42%)
30/08/2018	31/08/2018	20/09/2018	BDW	UPCoM	Trả cổ tức năm 2017 bằng tiền, 350 đồng/CP	n/a	n/a
31/08/2018	04/09/2018	14/09/2018	HWS	UPCoM	Trả cổ tức năm 2017 bằng tiền, 300 đồng/CP	n/a	n/a
31/08/2018	04/09/2018	n/a	HWS	UPCoM	Lấy ý kiến CĐ bằng VB	13	0 (0%)
n/a	n/a	31/08/2018	B82	UPCoM	Giao dịch lần đầu - 5,000,000 CP	n/a	n/a
03/09/2018	04/09/2018	21/09/2018	C12	UPCoM	Hợp ĐHCĐ bất thường năm 2018	17.2	0 (0%)
04/09/2018	05/09/2018	21/09/2018	DLT	UPCoM	Trả cổ tức năm 2017 bằng tiền, 1,400 đồng/CP	11.6	0 (0%)
04/09/2018	05/09/2018	04/10/2018	SMT	HNX	Trả cổ tức năm 2017 bằng tiền, 1,200 đồng/CP	26.3	-2.8 (-9.62%)
04/09/2018	05/09/2018	n/a	ICN	UPCoM	Hợp ĐHCĐ bất thường năm 2018	13.8	0 (0%)
04/09/2018	05/09/2018	n/a	HII	HOSE	Hợp ĐHCĐ bất thường năm 2018	16.6	0 (0%)
04/09/2018	05/09/2018	n/a	SCJ	HNX	Hợp ĐHCĐ bất thường năm 2018	2.4	0 (0%)
04/09/2018	05/09/2018	25/09/2018	DPC	HNX	Hợp ĐHCĐ bất thường năm 2018	16.2	0 (0%)
n/a	n/a	05/09/2018	CRE	HOSE	Giao dịch lần đầu - 50,000,000 CP	n/a	n/a
05/09/2018	06/09/2018	n/a	EFI	UPCoM	Hợp ĐHCĐ thường niên năm 2018	2.8	0 (0%)

(Nguồn: ASEANSC tổng hợp, HOSE, HNX,...)

ĐIỀU KIỆN SỬ DỤNG BẢN TIN VÀ KHUYẾN CÁO

Điều kiện sử dụng bản tin: Bản tin nhận định thị trường này được Công ty Cổ phần Chứng khoán ASEAN cung cấp cho một bộ phận khách hàng nhất định có mở tài khoản tại Công ty. Mọi sự cung cấp khi chưa được sự đồng ý của Công ty đều bị coi là vi phạm bản quyền.

Khuyến cáo: Nội dung trong bản tin này được Công ty Cổ phần Chứng khoán ASEAN tổng hợp và phân tích từ các nguồn thông tin đại chúng được xem là đáng tin cậy và chỉ đơn thuần phục vụ mục đích tham khảo. Công ty không chịu trách nhiệm với bất kỳ quyết định mua hay bán khi khách hàng sử dụng các thông tin trên.