

# BẢN TIN THỊ TRƯỜNG

Ngày 19/07/2018

ASEANSC RESEARCH

## MỤC LỤC

Nhận định thị trường	1
I. Thông tin doanh nghiệp	1
II. Tin kinh tế trong nước nổi bật	1
III. Tin quốc tế nổi bật	1
Tổng hợp diễn biến thị trường	2
IV. Tổng quan giao dịch NĐT NN	2
Tỷ lệ ảnh hưởng đến chỉ số VN-Index	3
Phân tích kỹ thuật	4
Biến động chỉ số ngành	5
Đầu tư theo nhóm ngành	6
Giá hàng hóa thế giới	7
Danh mục của CANSLIM	8
Báo cáo công ty	9
Báo cáo cập nhật ngành	10
Báo cáo phân tích kỹ thuật	11
Lịch sự kiện chứng khoán nổi bật	12

## I. THÔNG TIN DOANH NGHIỆP

### PNJ: Trả cổ tức bằng tiền mặt theo tỷ lệ 10%

PNJ - CTCP Vàng bạc đá quý Phú Nhuận - Ngày 08/8 là ngày giao dịch không hưởng quyền nhận cổ tức đợt 1 năm 2018, ngày đăng ký cuối cùng là 09/8. Theo đó, cổ tức sẽ được trả bằng tiền mặt theo tỷ lệ 10%, thanh toán dự kiến bắt đầu từ ngày 24/8/2018.

### DHG: Trả cổ tức bằng tiền mặt theo tỷ lệ 10%

DHG - CTCP Dược Hậu Giang - Ngày 30/7 là ngày giao dịch không hưởng quyền nhận cổ tức đợt 1 năm 2018, ngày đăng ký cuối cùng là 31/7. Theo đó, cổ tức sẽ được trả bằng tiền mặt theo tỷ lệ 10%, thanh toán bắt đầu từ 31/8/2018.

## TỔNG QUAN TTCK QUỐC TẾ

KHU VỰC	CHỈ SỐ	+/-	ĐIỂM
MỸ	Dow Jones	↑ 79.40	25,199.29
	S&P 500	↓ -0.67	7,854.44
	Nasdaq	↑ 6.07	2,815.62
	FTSE 100	↑ 49.95	7,676.28
CHÂU ÂU	DAX	↑ 104.40	12,765.94
	CAC 40	↑ 24.90	5,447.44
	Nikkei 225	↑ 85.95	22,880.14
CHÂU Á	Hang Seng	↓ -64.26	28,117.42
	Shanghai	↓ -10.87	2,787.26

(Nguồn: Marketwatch, ASEANSC tổng hợp,...)

Cập nhật ngày 19/07/2018

## CỔ PHIẾU NGÂN HÀNG BỊ CHỐT LỜI, VN-INDEX VẪN TĂNG GẦN 2 ĐIỂM

### NHẬN ĐỊNH CỦA ASEANSC:

Kết thúc phiên giao dịch ngày thứ Năm (19/07), chỉ số VN-Index tăng 1,58 điểm, đóng cửa ở mức 943,97. Thanh khoản HOSE ở mức khá với gần 200 triệu cổ phiếu, giá trị hơn 4.500 tỷ đồng. Về phía nước ngoài, họ bán ròng hơn 50 tỷ đồng trên HOSE.

Phiên hôm nay nhóm cổ phiếu ngân hàng bị chốt lời sau chuỗi ngày tăng điểm mạnh. Tuy nhiên, nhóm cổ phiếu vốn hóa lớn đã nhanh chóng thay thế nhóm ngân hàng nâng đỡ thị trường, và giúp chỉ số VN-Index ghi nhận phiên tăng điểm thứ 6 liên tiếp.

Về mặt kỹ thuật, đồ thị VN-Index xuất hiện cây nến Doji cho thấy sự do dự của thị trường. Nếu phiên mai bên bán có thể đẩy giá thấp hơn và tạo một nền giảm thì mô hình Bearish Evening Star hình thành, là rất xấu. Tuy nhiên, nếu là một nền tăng thì nền Doji chỉ là một ngày nghỉ ngơi cho bên mua, và kể từ đó xu hướng tăng vẫn tiếp tục.

Chúng tôi cho rằng, trong kịch bản tích cực, vùng kháng cự tiếp theo của VN-Index được dự báo nằm tại 960 – 980 điểm, xem xét tăng tỷ trọng khi vượt kháng cự 980.

Tỷ trọng danh mục đề nghị theo công thức Kelly: 50% cash/ 50% stocks.

(\* Điều kiện sử dụng bản tin và khuyến cáo vui lòng xem trang 12

## II. TIN KINH TẾ TRONG NƯỚC NỔI BẬT

### Ngày 19/07: Tỷ giá trung tâm ở mức 22.662 đồng, tăng 13 đồng so với phiên trước đó

Tỷ giá trung tâm được NHNN phiên giao dịch ngày hôm nay (19/07) bật tăng mạnh 13 đồng so với phiên trước lên 22.662 đồng. Với biên độ +/-3% đang được áp dụng, tỷ giá trần mà các ngân hàng được áp dụng hôm nay là 23.341 đồng/USD và tỷ giá sàn là 21.982 đồng/USD. Tính tới thời điểm 8h30, nhiều ngày liên tiếp các NHTM không có động thái điều chỉnh tỷ giá USD/VNĐ. Hiện Vietinbank và BIDV niêm yết ở mức: 23.015 đồng (mua) và 23.085 đồng (bán).

### Sáng ngày 19/07: Giá vàng SJC ở mức 36,60 - 36,80 triệu đồng/lượng

Thời điểm 9h00 sáng nay, giá vàng SJC tại Hà Nội được công ty cổ phần SJC Hà Nội niêm yết giao dịch ở mức 36,60 – 36,80 triệu đồng/lượng (mua – bán), tăng 10.000 đồng/lượng so với chốt phiên hôm qua. Giá vàng thế giới trên sàn Kitco giao dịch ở mức 1.226,50 -1.227,50 USD/ounce.

## III. TIN QUỐC TẾ NỔI BẬT

### Ngày 18/07: Chỉ số Dow Jones tăng 0,32%, lên 25.199,29 điểm

Kết thúc phiên giao dịch ngày thứ Tư, chỉ số Dow Jones tăng 79,4 điểm (tương đương 0,32%) lên 25.199,29 điểm, chỉ số S&P 500 tăng 6,07 điểm (tương đương 0,22%) lên 2.815,62 điểm, trong khi chỉ số Nasdaq Composite giảm 0,67 điểm (tương đương 0,01%) xuống 7.854,44 điểm.

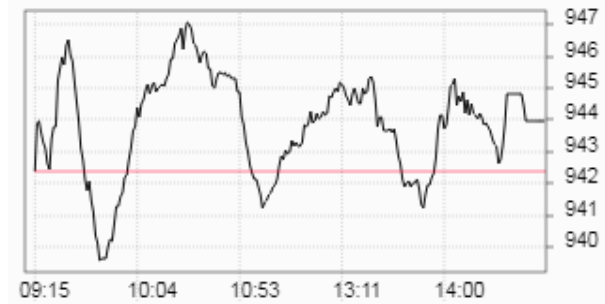
### Ngày 18/07: Dầu WTI tăng 1%, lên 68,76 USD/thùng

Kết thúc phiên giao dịch ngày thứ Tư, hợp đồng dầu thô ngọt nhẹ WTI giao tháng 8 trên sàn Nymex tiến 68 xu (tương đương 1%) lên 68,76 USD/thùng. Hợp đồng dầu Brent giao tháng 9 trên sàn Luân Đôn cộng 74 xu (tương đương 1%) lên 72,90 USD/thùng.

Nguồn: ASEANSC tổng hợp;...

**TỔNG HỢP DIỄN BIẾN THỊ TRƯỜNG**
**TỔNG QUAN THỊ TRƯỜNG - CHỈ SỐ VN-INDEX**

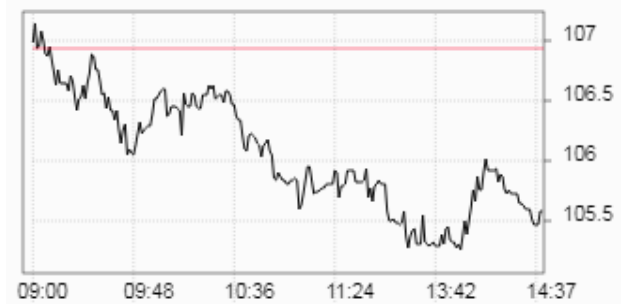
Thay đổi (điểm)	↑	<b>+1,58/+0,17%</b>
Giá trị (điểm)	↑	<b>943.97</b>
Khối lượng (cp)		<b>199,206,168</b>
Giá trị (tỷ đồng)		<b>4,521.95</b>
Số mã tăng giá	↑	<b>155</b>
Số mã giảm giá	↓	<b>142</b>
Số mã đứng giá	→	<b>66</b>

**DIỄN BIẾN THỊ TRƯỜNG - CHỈ SỐ VN-INDEX**


Mã	Mở	Đóng	Cao	Thấp	KL	Thay đổi
HAX	16.5	17.6	17.6	16.5	366,900	↑ 7.0%
VCI	54.5	58.3	58.3	54.5	184,080	↑ 7.0%
SVT	7.1	7.1	7.1	7.1	60	↑ 7.0%
HSG	11.6	11.6	11.6	11.5	3,784,160	↑ 6.9%
TMP	32	33.2	33.2	32	2,800	↑ 6.9%

**TỔNG QUAN THỊ TRƯỜNG - CHỈ SỐ HNX-INDEX**

Thay đổi (điểm)	↓	<b>-1,34/-1,26%</b>
Giá trị (điểm)	↓	<b>105.58</b>
Khối lượng (cp)		<b>49,964,070</b>
Giá trị (tỷ đồng)		<b>700.64</b>
Số mã tăng giá	↑	<b>81</b>
Số mã giảm giá	↓	<b>72</b>
Số mã đứng giá	→	<b>225</b>

**DIỄN BIẾN THỊ TRƯỜNG - CHỈ SỐ HNX-INDEX**


Mã	Mở	Đóng	Cao	Thấp	KL	Thay đổi
ACM	0.8	0.9	0.9	0.8	673,215	↑ 12.5%
DPS	0.9	1	1	0.8	1,658,326	↑ 11.1%
SDN	35.2	35.2	35.2	35.2	100	↑ 10.0%
BVS	17	18.7	18.7	16.5	79,000	↑ 10.0%
HVA	3.3	3.3	3.3	3.2	296,800	↑ 10.0%

**TỔNG QUAN GD NĐTNN**

TỔNG KL (CỔ PHIẾU)	SÀN HCM	SÀN HN
MUA	19,691,139	1,258,215
BÁN	15,784,279	3,533,520
MUA - BÁN	<b>3,906,860</b>	<b>-2,275,305</b>

**IV. TỔNG QUAN GD NĐTNN**

Ngày 19/07, khối ngoại bán ròng hơn 50 tỷ đồng trên HOSE và bán ròng hơn 37 tỷ đồng trên HNX. Cụ thể, trên sàn HOSE, họ đã mua vào gần 20 triệu cổ phiếu (trị giá gần 770 tỷ đồng) và bán ra gần 16 triệu cổ phiếu (trị giá gần 820 tỷ đồng). Trên sàn HNX, họ mua vào hơn 1,2 triệu cổ phiếu (trị giá hơn 17 tỷ đồng) và bán ra hơn 3,5 triệu cổ phiếu (trị giá gần 55 tỷ đồng).

(Nguồn: HOSE, HNX, ASEANSC tổng hợp...)

**TỈ LỆ ẢNH HƯỞNG ĐẾN CHỈ SỐ VN-INDEX**

Vốn hóa thị trường (Ngày 18/07/2018):

2,993,033.00 tỷ đồng

Giá trị VN-INDEX (Ngày 18/07/2018):

942.39 điểm

Cập nhật ngày 19/07/2018

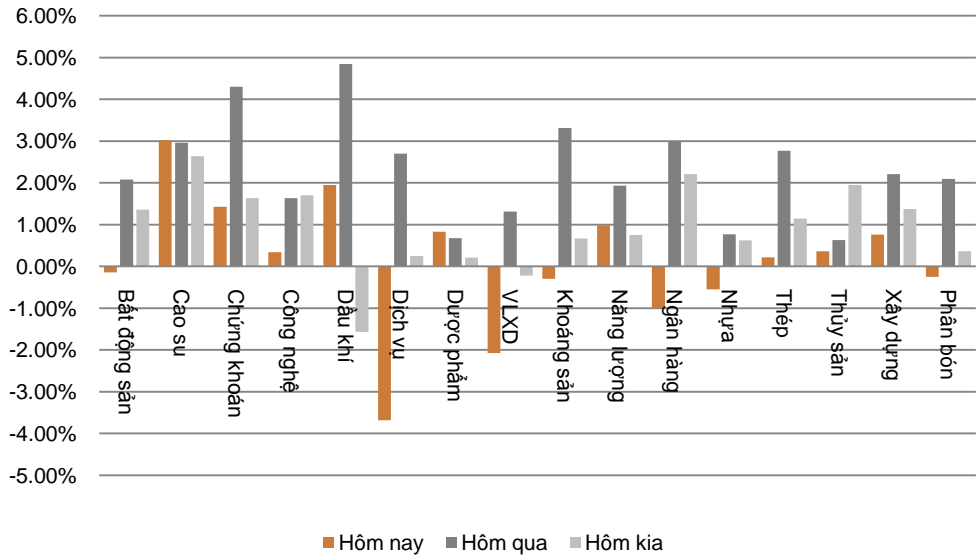
Mã CK	Tỷ lệ ảnh hưởng	KL niêm yết	Giá tham chiếu	Giá khớp	+/-	%	KL khớp	Điểm ảnh hưởng
VHM	9.6%	2,679,611,550	107.4	106.5	-0.9	-0.8%	359,780	<b>-0.76</b>
VIC	9.3%	2,637,707,954	105	105	0.0	0.0%	2,857,260	<b>0.00</b>
VNM	8.2%	1,451,453,429	169	170.5	1.5	0.9%	970,590	<b>0.69</b>
VCB	6.9%	3,597,768,575	57.5	56.8	-0.7	-1.2%	1,704,000	<b>-0.79</b>
GAS	5.3%	1,913,950,000	83	84.2	1.2	1.5%	455,830	<b>0.73</b>
SAB	4.7%	641,281,186	217.9	215	-2.9	-1.3%	68,430	<b>-0.59</b>
CTG	3.1%	3,723,404,556	24.9	24.4	-0.5	-2.0%	6,561,280	<b>-0.59</b>
BID	3.0%	3,418,715,334	26.15	25.8	-0.4	-1.3%	3,344,910	<b>-0.38</b>
MSN	2.9%	1,157,373,974	76	79.1	3.1	4.1%	761,010	<b>1.13</b>
VRE	2.7%	1,901,078,733	43	43	0.0	0.0%	1,913,300	<b>0.00</b>
PLX	2.5%	1,293,878,081	57	57.6	0.6	1.1%	408,530	<b>0.24</b>
VJC	2.0%	451,343,284	134.5	140	5.5	4.1%	1,193,840	<b>0.78</b>
HPG	1.9%	1,517,079,000	37.2	37.2	0.0	0.0%	3,514,150	<b>0.00</b>
BVH	1.7%	680,471,434	73.9	75.5	1.6	2.2%	211,380	<b>0.34</b>
VPB	1.5%	1,497,403,415	30.05	29.7	-0.4	-1.2%	5,423,550	<b>-0.17</b>
MBB	1.4%	1,815,505,363	23.1	22.6	-0.5	-2.2%	7,108,670	<b>-0.29</b>
MWG	1.2%	323,169,521	113	115.3	2.3	2.0%	862,370	<b>0.23</b>
NVL	1.2%	652,638,750	54.8	55.8	1.0	1.8%	482,990	<b>0.21</b>
HDB	1.2%	980,999,979	35.25	35.1	-0.2	-0.4%	1,856,420	<b>-0.05</b>
TCB	1.1%	1,165,530,720	27.95	27.9	-0.1	-0.2%	680,430	<b>-0.02</b>

(Nguồn: ASEANSC tổng hợp, Cophieu68, HOSE)



## BIẾN ĐỘNG CHỈ SỐ NGÀNH

BIỂU ĐỒ NGÀNH



CHI TIẾT NGÀNH

Ngành	Thay đổi
Bất động sản	↓ -0.14%
Cao su	↑ 3.02%
Chứng khoán	↑ 1.43%
Công nghệ	↑ 0.34%
Dầu khí	↑ 1.95%
Dịch vụ	↓ -3.68%
Dược phẩm	↑ 0.83%
VLXD	↓ -2.07%
Khoáng sản	↓ -0.30%
Năng lượng	↑ 0.98%
Ngân hàng	↓ -1.00%
Nhựa	↓ -0.55%
Thép	↑ 0.22%
Thủy sản	↑ 0.36%
Xây dựng	↑ 0.76%
Phân bón	↓ -0.25%

Ngành	Mã chứng khoán	Giá tham chiếu	Giá khớp	+/-	%	KLGD
Bất động sản	VHM	107.4	106.5	↓ -0.9	↓ -0.8%	359,780
	VIC	105	105	→ 0.0	→ 0.0%	2,857,260
	VRE	43	43	→ 0.0	→ 0.0%	1,913,300
Chứng khoán	SSI	29.2	28.9	↓ -0.3	↓ -1.0%	3,803,880
	HCM	53.9	55.5	↑ 1.6	↑ 3.0%	530,940
	VCI	54.5	58.3	↑ 3.8	↑ 7.0%	184,080
Dầu khí	GAS	83	84.2	↑ 1.2	↑ 1.5%	455,830
	PLX	57	57.6	↑ 0.6	↑ 1.1%	408,530
	BSR	14.7	15.8	↑ 1.1	↑ 7.5%	2,465,000
Ngân hàng	VCB	57.5	56.8	↓ -0.7	↓ -1.2%	1,704,000
	CTG	24.9	24.4	↓ -0.5	↓ -2.0%	6,561,280
	BID	26.15	25.8	↓ -0.4	↓ -1.3%	3,344,910
Thép	HPG	37.2	37.2	→ 0.0	→ 0.0%	3,514,150
	TVN	9.5	9.5	→ 0.0	→ 0.0%	900
	HSG	10.8	11.55	↑ 0.8	↑ 6.9%	3,784,160

Cập nhật ngày 19/07/2018

(Nguồn: ASEANSC tổng hợp;...)

## ĐẦU TƯ THEO NHÓM NGÀNH

Ngành	Biến động tuần (%)	Cổ phiếu nổi bật	Triển vọng 2018
Bất động sản	↑ 2.49%	VIC, PDR, DIG, DXG, SCR	Khả quan
Cao su	↑ 10.66%	CSM, DRC, SRC	Trung lập
Chứng khoán	↑ 9.29%	HCM, SSI, VND	Khả quan
Công nghệ	↑ 8.92%	FPT, CMG, ELC	Khả quan
Dầu khí	↑ 7.85%	GAS, PVD, PVS	Khả quan
Dịch vụ	↓ -0.96%	PAN, SKG, VNG, DSN	Khả quan
Dược phẩm	↑ 2.49%	DCL, DHG, DMC, IMP	Khả quan
VLXD	↑ 3.04%	HT1, BCC	Trung lập
Khoáng sản	↑ 5.81%	NBC, TC6, TCS, TDN	Trung lập
Năng lượng	↑ 4.39%	BTP, PPC, VSH, NT2	Khả quan
Ngân hàng	↑ 8.13%	VCB, BID, CTG, MBB, SHB	Khả quan
Nhựa	↑ 2.19%	BMP, NTP, AAA	Trung lập
Thép	↑ 7.68%	HPG, HSG, VGS, NKG	Trung lập
Thủy sản	↑ 3.52%	FMC, HVG, IDI, VHC	Trung lập
Xây dựng	↑ 8.62%	CTD, VCG, HBC	Trung lập
Phân bón	↑ 3.65%	DCM, DPM, BFC, LAS	Trung lập

Cập nhật ngày 19/07/2018

## GIÁ HÀNG HÓA THẾ GIỚI

Năng lượng	Giá hiện tại	Thay đổi				Thời gian cập nhật
		1 Ngày	1 Tuần	1 Tháng	1 Năm	
67.9747	0.78 ↓	-3.49% ↑	2.50% ↑	45.06% ↑	71.11%	19/07/2018
Brent	72.1482 ↓	-1.22% ↓	-3.23% ↓	-3.60% ↑	46.14%	19/07/2018
Natural gas	2.7173 ↓	-0.04% ↓	-2.98% ↓	-8.45% ↓	-10.82%	19/07/2018
Gasoline	2.0178 ↓	-1.11% ↓	-2.65% ↓	-0.33% ↑	25.56%	19/07/2018
Heating oil	2.072 ↓	-0.99% ↓	-2.54% ↓	-1.80% ↑	34.04%	19/07/2018
Ethanol	1.412 →	0.00% ↑	0.07% ↑	0.64% ↓	-8.19%	19/07/2018

Kim loại	Giá hiện tại	Thay đổi				Thời gian cập nhật
		1 Ngày	1 Tuần	1 Tháng	1 Năm	
Palladium	801.2 ↓	-1.51% ↓	-5.71% ↓	-7.13% ↑	6.26%	19/07/2018
Gold	1,215.1 ↓	-0.77% ↓	-2.48% ↓	-4.09% ↓	-2.28%	19/07/2018
Silver	15.3 ↓	-1.69% ↓	-3.91% ↓	-6.06% ↓	-6.21%	19/07/2018
Platinum	801.2 ↓	-1.51% ↓	-4.50% ↓	-7.59% ↓	-13.51%	19/07/2018

Nông nghiệp	Giá hiện tại	Thay đổi				Thời gian cập nhật
		1 Ngày	1 Tuần	1 Tháng	1 Năm	
Lumber	499.9 ↓	-2.91% ↓	-8.78% ↓	-5.36% ↑	28.64%	19/07/2018
Orange Juice	169.7 ↑	0.06% ↑	1.80% ↑	8.16% ↑	34.90%	19/07/2018
Neodymium	412,500.0 →	0.00% ↓	-0.60% ↓	-2.37% ↓	-5.17%	19/07/2018
Live Cattle	109.0 ↑	2.37% ↑	4.91% ↑	0.39% ↓	-5.98%	19/07/2018
Sugar	11.1 ↓	-0.27% ↓	-0.27% ↓	-7.06% ↓	-23.32%	19/07/2018
Oat	233.5 ↓	-0.21% ↓	-9.33% ↓	-2.21% ↓	-21.06%	19/07/2018
Soybeans	840.8 ↓	-0.30% ↑	1.13% ↓	-5.63% ↓	-17.16%	19/07/2018
Wheat	492.3 ↓	-0.25% ↑	1.98% ↑	0.78% ↓	-2.71%	19/07/2018
Cotton	88.4 ↓	-0.44% ↓	-0.90% ↑	6.29% ↑	27.16%	19/07/2018
Rice	11.9 ↑	0.72% ↑	0.63% ↓	-5.85% ↓	-0.75%	19/07/2018
Palm Oil	2,181.0 ↓	-0.86% ↑	2.01% ↓	-3.54% ↓	-16.79%	19/07/2018
Cheese	1.5 ↑	0.07% ↓	-0.40% ↓	-7.56% ↓	-2.97%	19/07/2018
Milk	14.2 ↓	-0.28% →	0.00% ↓	-7.25% ↓	-8.38%	19/07/2018
Rubber	165.3 ↑	0.30% ↑	1.10% ↑	2.80% ↓	-18.65%	19/07/2018

Công nghiệp	Giá hiện tại	Thay đổi				Thời gian cập nhật
		1 Ngày	1 Tuần	1 Tháng	1 Năm	
Oat	233.5 ↓	-0.21% ↓	-9.33% ↓	-2.21% ↓	-21.06%	19/07/2018
Copper	2.7 ↓	-2.91% ↓	-3.64% ↓	-12.45% ↓	-1.52%	19/07/2018
Steel	4,078.0 ↑	0.20% ↑	0.02% ↓	-1.90% ↑	8.17%	19/07/2018
Coal	117.5 ↑	1.15% ↑	1.75% ↑	7.25% ↑	36.59%	19/07/2018

(Nguồn: ASEANSC tổng hợp, tradingeconomics.com)

**DANH MỤC CỦA CANSLIM**
**CÁC KHUYẾN NGHỊ CÒN MỞ TRẠNG THÁI**

Mã CP	Mua Bán	Trạng thái	Giá mua/Bán	Giá hiện tại	Giá mục tiêu	Lãi lỗ tiềm năng	Lãi lỗ ghi nhận	Ngày mở TT	Ghi chú
DVN	Mua	Mở	16.0	16.0	33.6	↑ 110.0%	→ 0.0%	13/06/2018	
SHB	Mua	Mở	9.2	9.2	12.6	↑ 37.0%	→ 0.0%	13/06/2018	
KBC	Mua	Mở	12.0	12.0	15.0	↑ 25.0%	→ 0.0%	28/06/2018	
<b>Trung bình:</b>							→	0.0%	

**CÁC KHUYẾN NGHỊ ĐÃ ĐÓNG TRONG THÁNG**

Mã CP	Mua Bán	Trạng thái	Giá mua/Bán	Giá hiện tại	Giá mục tiêu	Lãi lỗ tiềm năng	Lãi lỗ ghi nhận	Ngày mở TT	Ngày đóng TT
VNM	Mua	Đóng	115.0	138.0	140.0	↑ 21.7%	↑ 20.0%	27/01/2016	17/03/2016
BTP	Mua	Đóng	11.4	15.8	15.3	↑ 34.2%	↑ 38.6%	16/02/2016	25/03/2016
INN	Mua	Đóng	36.0	49.8	49.0	↑ 36.1%	↑ 38.3%	19/01/2016	13/04/2016
KBC	Mua	Mở	13.1	15.0	15.5	↑ 18.3%	↑ 14.5%	26/04/2016	08/06/2016
BPC	Mua	Mở	12.4	17.5	20.0	↑ 61.3%	↑ 41.1%	20/01/2016	08/06/2016
PMC	Mua	Mở	49.0	60.7	72.4	↑ 47.8%	↑ 23.9%	26/04/2016	08/06/2016
BCC	Mua	Mở	14.8	19.1	18.4	↑ 24.3%	↑ 29.1%	19/12/2016	20/02/2017
HVT	Mua	Mở	19.5	27.8	25.0	↑ 28.2%	↑ 42.6%	19/12/2016	16/03/2017
NLG	Mua	Mở	21.8	26.8	27.8	↑ 27.5%	↑ 22.7%	19/12/2016	16/03/2017
VNM	Mua	Mở	124.6	151.7	150.0	↑ 20.4%	↑ 21.7%	20/12/2016	29/05/2017
DVN	Mua	Mở	16.1	27.7	28.0	↑ 73.9%	↑ 72.0%	14/11/2017	24/01/2018
PGC	Mua	Mở	13.5	17.2	24.1	↑ 78.5%	↑ 27.4%	04/05/2017	05/02/2018
<b>Trung bình:</b>						↑	32.7%		

Cập nhật ngày 19/07/2018



**BÁO CÁO CÔNG TY (CÁC BÁO CÁO PHÁT HÀNH GẦN NHẤT)**

Tên công ty	Ngày phát hành	Khuyến nghị	Giá mục tiêu	Chi tiết
DVN	05/04/2018	<b>Mua [+82%]</b>	33.600 đồng/cổ phiếu	Tài xuống
SHB	26/02/2018	<b>Nắm giữ [-5%]</b>	12.600 đồng/cổ phiếu	Tài xuống
IJC	15/11/2017	<b>Mua [+30%]</b>	12.000 đồng/cổ phiếu	Tài xuống
NTL	14/11/2017	<b>Mua [+24%]</b>	12.000 đồng/cổ phiếu	Tài xuống
VPB	17/08/2017	<b>Mua [+26%]</b>	49.200 đồng/cổ phiếu	Tài xuống
DRC	27/07/2017	<b>Bán [-21%]</b>	21.300 đồng/cổ phiếu	Tài xuống
LTG	26/07/2017	<b>Bán [-19%]</b>	44.400 đồng/cổ phiếu	Tài xuống
VGC	27/06/2017	<b>Nắm giữ [-8%]</b>	17.400 đồng/cổ phiếu	Tài xuống
LIC	31/05/2017	<b>Không đánh giá</b>		N/A Tài xuống
VGC	25/05/2017	<b>Mua [+41%]</b>	24.100 đồng/cổ phiếu	Tài xuống
CTF	23/05/2017	<b>Nắm giữ [+9%]</b>	13.100 đồng/cổ phiếu	Tài xuống
CDN	22/05/2017	<b>Mua [+29%]</b>	30.800 đồng/cổ phiếu	Tài xuống
DP2	19/05/2017	<b>Không đánh giá</b>		N/A Tài xuống
DVN	18/05/2017	<b>Mua [+282%]</b>	39.700 đồng/cổ phiếu	Tài xuống
CSV	10/05/2017	<b>Mua [+69%]</b>	50.700 đồng/cổ phiếu	Tài xuống
TRC	09/05/2017	<b>Nắm giữ [+8%]</b>	31.700 đồng/cổ phiếu	Tài xuống
PGC	28/04/2017	<b>Mua [+81%]</b>	24.100 đồng/cổ phiếu	Tài xuống
TMT	21/04/2017	<b>Nắm giữ [+3%]</b>	13.300 đồng/cổ phiếu	Tài xuống
VTG	23/03/2017	<b>Mua [+29%]</b>	14.400 đồng/cổ phiếu	Tài xuống
DIG	23/03/2017	<b>Nắm giữ [+0%]</b>	9.100 đồng/cổ phiếu	Tài xuống
TMT	20/03/2017	<b>Mua [+42%]</b>	18.000 đồng/cổ phiếu	Tài xuống
CMC	20/03/2017	<b>Mua [+160%]</b>	13.500 đồng/cổ phiếu	Tài xuống

Khuyến nghị	Diễn giải
Kỳ vọng 12 tháng	
<b>Mua</b>	Nếu giá mục tiêu cao hơn giá thị trường trên 15%
<b>Nắm giữ</b>	Nếu giá mục tiêu so với giá thị trường từ -15% đến 15%
<b>Bán</b>	Nếu giá mục tiêu thấp hơn giá thị trường dưới -15%

Vui lòng xem chi tiết tại: <https://www.aseansc.com.vn/trung-tam-phan-tich/bao-cao-cong-ty>

**BÁO CÁO CẬP NHẬT NGÀNH (CÁC BÁO CÁO PHÁT HÀNH GẦN NHẤT)**

<b>Tên báo cáo</b>	<b>Chi tiết</b>
Báo cáo cập nhật ngành Ngân hàng – Quý 1/2018	Tải xuống
Báo cáo cập nhật ngành Phân bón – Quý 1/2018	Tải xuống
Báo cáo cập nhật ngành Thép – Quý 1/2018	Tải xuống
Báo cáo cập nhật ngành Dược phẩm – Quý 1/2018	Tải xuống
Báo cáo cập nhật ngành Săm lốp – Quý 4/2017	Tải xuống
Báo cáo cập nhật ngành Xi măng – Quý 2/2017	Tải xuống
Báo cáo cập nhật ngành Chứng khoán – Quý 2/2017	Tải xuống
Báo cáo triển vọng ngành 2017 - ASEANSC	Tải xuống
Báo cáo cập nhật ngành Bất động sản – Tháng 6/2016	Tải xuống
Báo cáo cập nhật ngành Sản xuất thép – Tháng 6/2016	Tải xuống
Báo cáo cập nhật ngành Ngân hàng – Tháng 5/2016	Tải xuống
Báo cáo cập nhật ngành Dịch vụ du lịch – Tháng 5/2016	Tải xuống
Báo cáo cập nhật ngành Thủy sản – Tháng 4/2016	Tải xuống
Báo cáo cập nhật ngành Dược phẩm – Tháng 4/2016	Tải xuống
Báo cáo cập nhật ngành Khu công nghiệp – Tháng 3/2016	Tải xuống
Báo cáo cập nhật ngành Chứng khoán – Tháng 3/2016	Tải xuống
Báo cáo cập nhật ngành Cảng biển – Tháng 3/2016	Tải xuống
Báo cáo cập nhật ngành Cao su tự nhiên – Tháng 2/2016	Tải xuống
Báo cáo cập nhật ngành Nhiệt điện – Tháng 2/2016	Tải xuống
Báo cáo cập nhật ngành Xi măng – Tháng 2/2016	Tải xuống

Vui lòng xem chi tiết tại: <https://www.aseansc.com.vn/trung-tam-phan-tich/bao-cao-nganh>

**BÁO CÁO PHÂN TÍCH KỸ THUẬT (CÁC BÁO CÁO PHÁT HÀNH GẦN NHẤT)**

<b>Tên báo cáo</b>	<b>Chi tiết</b>
Báo cáo phân tích kỹ thuật – VNM, VIC, MSN, GAS (22/03/2018)	Tài xuống
Báo cáo phân tích kỹ thuật – BID, CTG, VCB, MBB (21/03/2018)	Tài xuống
Báo cáo phân tích kỹ thuật – LIX, LM8, LSS, MBB (18/10/2017)	Tài xuống
Báo cáo phân tích kỹ thuật – LCG, LDG, LHG, BCC (13/10/2017)	Tài xuống
Báo cáo phân tích kỹ thuật – DCM (25/08/2017)	Tài xuống
Báo cáo phân tích kỹ thuật – SHB (23/08/2017)	Tài xuống
Báo cáo phân tích kỹ thuật – NTL (28/07/2017)	Tài xuống
Báo cáo phân tích kỹ thuật – PVD (24/07/2017)	Tài xuống
Báo cáo phân tích kỹ thuật – HUT (21/07/2017)	Tài xuống
Báo cáo phân tích kỹ thuật – VGS (20/07/2017)	Tài xuống
Báo cáo phân tích kỹ thuật – KDC, KDH, KMR, KLF (18/07/2017)	Tài xuống
Báo cáo phân tích kỹ thuật – IVS, ITA, ITD, KBC (17/07/2017)	Tài xuống
Báo cáo phân tích kỹ thuật – HT1, HTI, HVG, IDI (13/07/2017)	Tài xuống
Báo cáo phân tích kỹ thuật – HNG, HPG, HQC, HSG (12/07/2017)	Tài xuống
Báo cáo phân tích kỹ thuật – HBC, HCM, HDC, HHS (11/07/2017)	Tài xuống
Báo cáo phân tích kỹ thuật – HAG, HAH, HAI, HAR (10/07/2017)	Tài xuống
Báo cáo phân tích kỹ thuật – FMC, FPT, GAS, GMD (06/07/2017)	Tài xuống
Báo cáo phân tích kỹ thuật – EIB, ELC, FCM, FLC (05/07/2017)	Tài xuống
Báo cáo phân tích kỹ thuật – DPM, DQC, DRC, DXG (04/07/2017)	Tài xuống
Báo cáo phân tích kỹ thuật – DHM, DIC, DRH, DLG (03/07/2017)	Tài xuống
Báo cáo phân tích kỹ thuật – DCM, DCL, DCS, DIG (30/06/2017)	Tài xuống
Báo cáo phân tích kỹ thuật – DBC, EVE, FCN, FIT (29/06/2017)	Tài xuống
Báo cáo phân tích kỹ thuật – CSM, CCL, CNG, CLL (28/06/2017)	Tài xuống
Báo cáo phân tích kỹ thuật – CMG, CTD, CTG, CVT (26/06/2017)	Tài xuống
Báo cáo phân tích kỹ thuật – BMI, BVS, BVH, BTP (23/06/2017)	Tài xuống
Báo cáo phân tích kỹ thuật – BHS, BCG, CEO, CII (22/06/2017)	Tài xuống
Báo cáo phân tích kỹ thuật – AAA, ACB, BID, BIC (21/06/2017)	Tài xuống
Báo cáo phân tích kỹ thuật – VTO, TNG, VIX, MBS (20/06/2017)	Tài xuống
Báo cáo phân tích kỹ thuật – VNE, VNM, VSC, VSH (19/06/2017)	Tài xuống
Báo cáo phân tích kỹ thuật – VIS, VHG, VIC, VIP (16/06/2017)	Tài xuống
Báo cáo phân tích kỹ thuật – VCG, VGS, VND, VKC (15/06/2017)	Tài xuống
Báo cáo phân tích kỹ thuật – TIG, TVS, VCB, VHC (14/06/2017)	Tài xuống
Báo cáo phân tích kỹ thuật – TCL, TCM, TDH, TSC (13/06/2017)	Tài xuống
Báo cáo phân tích kỹ thuật – SVC, SCR, VNS, TLH (12/06/2017)	Tài xuống
Báo cáo phân tích kỹ thuật – SHS, SRC, SJS, STB (09/06/2017)	Tài xuống

 Vui lòng xem chi tiết tại: <https://www.aseansc.com.vn/trung-tam-phan-tich/bao-cao-phan-tich-ky-thuat>

**LỊCH SỰ KIỆN CHỨNG KHOÁN NỘI BẬT**

Ngày GDKHQ	Ngày ĐKCC	Ngày TH	Mã CK	Sàn	Nội dung sự kiện	Giá HT	Thay đổi
19/07/2018	20/07/2018	06/08/2018	CDR	UPCoM	Trả cổ tức năm 2017 bằng tiền, 800 đồng/CP	12.3	0 (0%)
19/07/2018	20/07/2018	n/a	AME	HNX	Lấy ý kiến CĐ bằng VB	13.8	0.1 (0.73%)
19/07/2018	20/07/2018	15/08/2018	IJC	HOSE	Trả cổ tức năm 2017 bằng tiền, 1,000 đồng/CP	9.52	0.17 (1.82%)
19/07/2018	20/07/2018	n/a	SGR	HOSE	Trả cổ tức năm 2017 bằng cổ phiếu, tỷ lệ 1:0.15	n/a	n/a
19/07/2018	20/07/2018	20/09/2018	SGR	HOSE	Trả cổ tức năm 2017 bằng tiền, 1,000 đồng/CP	23.45	0 (0%)
19/07/2018	20/07/2018	31/07/2018	HSM	UPCoM	Trả cổ tức năm 2017 bằng tiền, 1,000 đồng/CP	16.8	0 (0%)
19/07/2018	20/07/2018	n/a	SCI	HNX	Trả cổ tức năm 2017 bằng cổ phiếu, tỷ lệ 10%	7.8	0 (0%)
19/07/2018	20/07/2018	20/08/2018	BMD	UPCoM	Trả cổ tức năm 2017 bằng tiền, 630 đồng/CP	8	0 (0%)
19/07/2018	20/07/2018	10/08/2018	VLP	UPCoM	Trả cổ tức năm 2017 bằng tiền, 800 đồng/CP	5.4	0 (0%)
19/07/2018	20/07/2018	n/a	ART	UPCoM	Thực hiện quyền mua cổ phiếu phát hành thêm, tỷ lệ 1:3.5, giá 10.000 đồng/CP	n/a	n/a
19/07/2018	20/07/2018	n/a	ART	UPCoM	Trả cổ tức bằng cổ phiếu, tỷ lệ 20%	n/a	n/a
20/07/2018	23/07/2018	n/a	SJF	HOSE	Trả cổ tức năm 2017 bằng cổ phiếu, tỷ lệ 20%	20.3	0.4 (2.01%)
20/07/2018	23/07/2018	n/a	HAM	UPCoM	Lấy ý kiến CĐ bằng VB	n/a	n/a
20/07/2018	23/07/2018	n/a	TEG	HOSE	Lấy ý kiến CĐ bằng VB	7.1	-0.15 (-2.07%)
20/07/2018	23/07/2018	n/a	TEG	HOSE	Trả cổ tức năm 2017 bằng cổ phiếu, tỷ lệ 100:8	7.1	-0.15 (-2.07%)
20/07/2018	23/07/2018	n/a	MTP	UPCoM	Thưởng cổ phiếu, tỷ lệ 33.33	15.3	0 (0%)
20/07/2018	23/07/2018	01/08/2018	VTJ	HNX	Trả cổ tức năm 2017 bằng tiền, 550 đồng/CP	13.8	0 (0%)
20/07/2018	23/07/2018	02/08/2018	SGH	HNX	Trả cổ tức năm 2017 bằng tiền, 600 đồng/CP	75	0 (0%)
20/07/2018	23/07/2018	n/a	TGG	HOSE	Họp ĐHCĐ bất thường năm 2018	18.5	-0.15 (-0.8%)
20/07/2018	23/07/2018	10/08/2018	LWS	UPCoM	Trả cổ tức năm 2017 bằng tiền, 460.079 đồng/CP	10.4	0 (0%)
23/07/2018	24/07/2018	08/08/2018	SMA	HOSE	Trả cổ tức năm 2017 bằng tiền, 470 đồng/CP	13.4	0 (0%)
23/07/2018	24/07/2018	n/a	TNA	HOSE	Lấy ý kiến CĐ bằng VB	30.5	0.5 (1.67%)

(Nguồn: ASEANSC tổng hợp, HOSE, HNX,...)

**ĐIỀU KIỆN SỬ DỤNG BẢN TIN VÀ KHUYẾN CÁO**

Điều kiện sử dụng bản tin: Bản tin nhận định thị trường này được Công ty Cổ phần Chứng khoán ASEAN cung cấp cho một bộ phận khách hàng nhất định có mở tài khoản tại Công ty. Mọi sự cung cấp khi chưa được sự đồng ý của Công ty đều bị coi là vi phạm bản quyền.

Khuyến cáo: Nội dung trong bản tin này được Công ty Cổ phần Chứng khoán ASEAN tổng hợp và phân tích từ các nguồn thông tin đại chúng được xem là đáng tin cậy và chỉ đơn thuần phục vụ mục đích tham khảo. Công ty không chịu trách nhiệm với bất kỳ quyết định mua hay bán khi khách hàng sử dụng các thông tin trên.