

Ngày 02/11/2017

TỔNG HỢP THÔNG TIN TRONG NGÀY
THÔNG TIN DOANH NGHIỆP
NKG: Trả cổ tức bằng tiền mặt theo tỷ lệ 10%

NKG - CTCP Thép Nam Kim - Ngày 16/11 là ngày giao dịch không hưởng quyền nhận cổ tức đợt 1 năm 2017, ngày đăng ký cuối cùng là 17/11. Theo đó, cổ tức sẽ được trả bằng tiền mặt theo tỷ lệ 10%, thanh toán bắt đầu từ ngày 21/12/2017.

FLC: Trả cổ tức bằng tiền mặt và cổ phiếu theo tỷ lệ 10%

FLC - CTCP Tập đoàn FLC - Thông báo trả cổ tức năm 2016 cho cổ đông hiện hữu bằng cả cổ phiếu và tiền mặt. Theo đó, cổ tức bằng cổ phiếu được trả theo tỷ lệ thực hiện 7%, tương đương FLC sẽ phát hành hơn 44,66 triệu cổ phiếu mới trong đợt này. Cổ tức bằng tiền mặt được trả theo tỷ lệ 3%. Thời gian thực hiện sau khi được Ủy ban Chứng khoán Nhà nước chấp thuận phát hành cổ phiếu.

BMP: Trả cổ tức bằng tiền mặt theo tỷ lệ 15%

BMP - CTCP Nhựa Bình Minh - Ngày 14/11 là ngày giao dịch không hưởng quyền nhận tạm ứng cổ tức đợt 1 năm 2017, ngày đăng ký cuối cùng là 15/11. Theo đó, cổ tức sẽ được trả bằng tiền mặt theo tỷ lệ 15%, thanh toán bắt đầu từ ngày 30/11/2017.

ADS: Trả cổ tức bằng tiền mặt theo tỷ lệ 15%

ADS - Công ty cổ phần Damsan - Công bố nghị quyết về việc tạm ứng cổ tức đợt 1 năm 2017 cho cổ đông hiện hữu tỷ lệ 15%. Ngày dự kiến chốt danh sách cổ đông là 29/12. Năm 2017, ADS dự kiến cổ tức ở mức 20%, tương đương mức chia cổ tức năm 2016.

TIN KINH TẾ TRONG NƯỚC NỔI BẬT
Tương lai TPP khởi sắc trước thềm APEC

Đây là bước tiến quan trọng trước thềm Diễn đàn Hợp tác Kinh tế châu Á – Thái Bình Dương (APEC) tại Việt Nam tuần tới. "Chúng tôi đã bàn luận sâu hơn về việc đình chỉ các quy định này", ông Kazuyoshi Umemoto – trưởng đoàn đàm phán của Nhật Bản cho biết sau cuộc họp kéo dài 3 ngày tại đây. Chi tiết xin xem tại: <https://www.stockbiz.vn/News/2017/11/2/775010/tuong-lai-tpp-khoi-sac-truoc-them-apec.aspx>

Ngân hàng tiếp tục mua ròng ngoại tệ từ khách hàng

Theo thông tin từ Ngân hàng Nhà nước (NHNN), thanh khoản thị trường tốt, hệ thống các tổ chức tín dụng (TCTD) mua ròng ngoại tệ từ khách hàng; các nhu cầu hợp lý, hợp pháp của tổ chức, cá nhân về ngoại tệ đều được đáp ứng đầy đủ, kịp thời; NHNN tiếp tục mua được ngoại tệ để tăng dự trữ ngoại hối nhà nước. Chi tiết xin xem tại: <https://www.stockbiz.vn/News/2017/11/2/775075/ngan-hang-tiep-tuc-mua-rong-ngoai-te-tu-khach-hang.aspx>

Ngày 02/11: Tỷ giá trung tâm ở mức 22.466 đồng, giảm 2 đồng so với phiên trước đó

Tỷ giá trung tâm ngày 2/11 được Ngân hàng Nhà nước công bố ở mức 22.466 đồng, giảm tiếp 2 đồng so với sáng qua. Đây là phiên thứ ba liên tiếp tỷ giá này được điều chỉnh giảm. Trong khi đó, tỷ giá USD tại các ngân hàng thương mại sáng nay không có nhiều biến động. Cụ thể, ngân hàng Vietcombank và Vietinbank đang cùng mua bán USD ở mức 22.675-22.745 đồng, không đổi so với giá khảo sát sáng qua. Chi tiết xin xem tại: <https://www.stockbiz.vn/News/2017/11/2/775026/ty-gia-trung-tam-do-deo-phien-thu-ba-lien-tiep.aspx>

Sáng ngày 02/11: Giá vàng SJC ở mức 36,45 - 36,55 triệu đồng/lượng

Khảo sát lúc 9h sáng nay (2/11), giá vàng miếng SJC tại Công ty TNHH MTV Vàng bạc đá quý Sài Gòn - SJC được niêm yết ở mức 36,45 - 36,65 triệu đồng/lượng (mua vào - bán ra); tăng 110 nghìn đồng/lượng ở cả hai chiều so với giá khảo sát sáng qua. Chi tiết xin xem tại: <https://www.stockbiz.vn/News/2017/11/2/775025/gia-vang-sjc-tang-manh-sau-tuyen-bo-tu-ben-kiem-ban-cau.aspx>

TỔNG QUAN TTCK QUỐC TẾ

KHU VỰC	CHỈ SỐ	+/-	ĐIỂM
MỸ	Dow Jones	↑ 57.77	23,435.01
	Nasdaq	↓ -11.14	6,716.53
	S&P 500	↑ 4.10	2,579.36
CHÂU ÂU	FTSE 100	↓ -5.12	7,487.96
	DAX	↑ 235.94	13,465.51
	CAC 40	↑ 11.00	5,514.29
CHÂU Á	Nikkei 225	↑ 28.02	22,448.10
	Hang Seng	↓ -9.56	28,584.41
	Shanghai	↓ -0.01	3,395.90

(Nguồn: ASEANSC tổng hợp)

Cập nhật ngày 02/11/2017

TIN QUỐC TẾ NỔI BẬT
Ngày 01/11: Chỉ số Dow Jones tăng 0.25%, lên 23,435.01 điểm

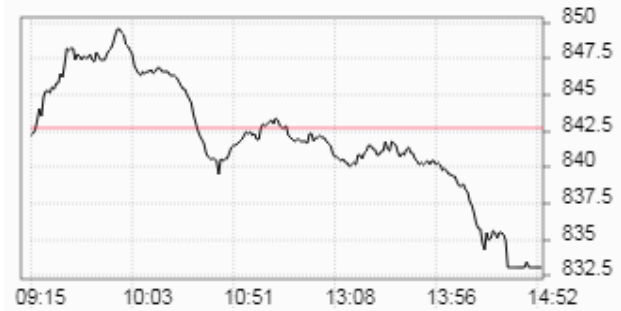
Kết thúc phiên giao dịch ngày thứ Tư, chỉ số Dow Jones tiến 57.77 điểm (tương đương 0.25%) lên 23,435.01 điểm, chỉ số S&P 500 cộng 4.1 điểm (tương đương 0.16%) lên 2,579.36 điểm, trong khi chỉ số Nasdaq Composite hạ 11.14 điểm (tương đương 0.17%) xuống 6,716.53 điểm.

Ngày 01/11: Dầu Brent giảm 0.7%, xuống 60.49 USD/thùng

Kết thúc phiên giao dịch ngày thứ Tư, hợp đồng dầu thô ngọt nhẹ WTI giao tháng 12 trên sàn Nymex hạ 8 xu (tương đương gần 0.2%) xuống 54.30 USD/thùng. Hợp đồng dầu Brent giao tháng 1 trên sàn Luân Đôn lùi 45 xu (tương đương 0.7%) xuống 60.49 USD/thùng, sau khi đóng cửa tại mức cao nhất kể từ tháng 7/2015 trong phiên trước đó.

TỔNG HỢP DIỄN BIẾN THỊ TRƯỜNG
TỔNG QUAN THỊ TRƯỜNG - CHỈ SỐ VN-INDEX

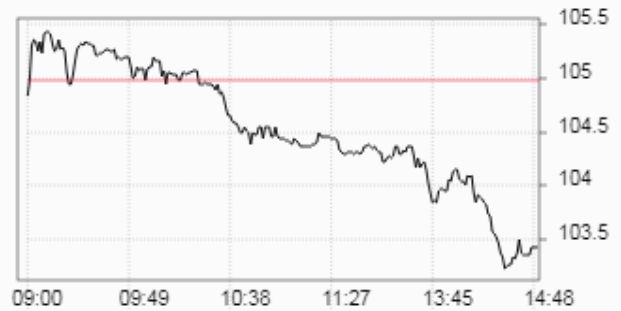
Thay đổi (điểm)	↓	-9,62/-1,14%
Giá trị (điểm)	↓	833.09
Khối lượng (cp)		192,772,745
Giá trị (tỷ đồng)		4,352.31
Số cp tăng giá	↑	101
Số cp giảm giá	↓	177
Số cp đứng giá	→	66

DIỄN BIẾN THỊ TRƯỜNG - CHỈ SỐ VN-INDEX


Mã	Mở	Đóng	Cao	Thấp	KL	Thay đổi
VOS	2	2.2	2.2	2	485,080	↑ 6.9%
TIE	7.6	7.6	7.6	7.6	110	↑ 6.9%
THI	36.2	38.7	38.7	35.6	3,450	↑ 6.9%
HVX	4.1	4.4	4.4	4.1	770	↑ 6.8%
QCG	11.6	12.6	12.6	11.6	700,290	↑ 6.8%

TỔNG QUAN THỊ TRƯỜNG - CHỈ SỐ HNX-INDEX

Thay đổi (điểm)	↓	-1,56/-1,48%
Giá trị (điểm)	↓	103.42
Khối lượng (cp)		51,010,821
Giá trị (tỷ đồng)		726.99
Số cp tăng giá	↑	50
Số cp giảm giá	↓	121
Số cp đứng giá	→	205

DIỄN BIẾN THỊ TRƯỜNG - CHỈ SỐ HNX-INDEX


Mã	Mở	Đóng	Cao	Thấp	KL	Thay đổi
VMS	8.5	9.9	9.9	8.5	900	↑ 10.0%
HJS	22	23.2	23.2	22	2,600	↑ 10.0%
PCE	10.3	12.4	12.4	10.3	200	↑ 9.7%
PCG	6.6	7.9	7.9	6.6	13,620	↑ 9.7%
MHL	7	7	7	7	700	↑ 9.4%

TỔNG QUAN GD NĐTNN

TỔNG KL (CỔ PHIẾU)	SÀN HCM	SÀN HN
MUA	13,521,290	1,773,990
BÁN	8,911,850	763,326
MUA - BÁN	4,609,440	1,010,664

SÀN HCM và SÀN HN

Ngày 02/11, khối ngoại mua ròng tổng cộng hơn 238,49 tỷ đồng trên cả hai sàn. Trên sàn HOSE, khối ngoại mua ròng gần 216,48 tỷ đồng. Trên sàn HNX, khối ngoại mua ròng gần 22,01 tỷ đồng.

(Nguồn: ASEANSC tổng hợp...)

Ngày 02/11/2017

TỈ LỆ ẢNH HƯỞNG ĐẾN CHỈ SỐ VN-INDEX

Vốn hóa thị trường (Ngày 01/11/2017): 2,160,125.00 tỷ đồng

Giá trị VN-INDEX (Ngày 01/11/2017): 842.71 điểm

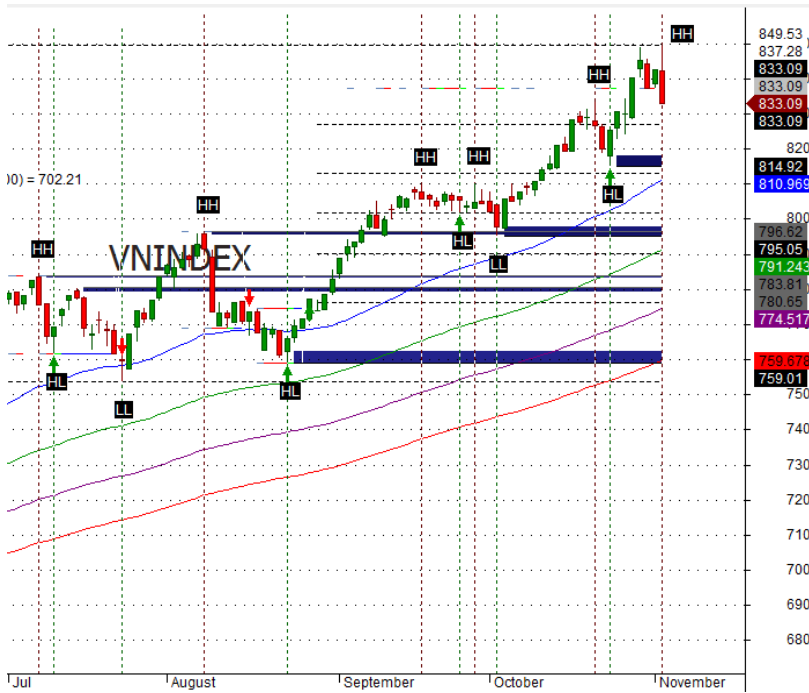
Cập nhật ngày 02/11/2017

Mã CK	Tỷ lệ ảnh hưởng	KL niêm yết	Giá tham chiếu	Giá khớp	+/-	%	KL khớp	Điểm ảnh hưởng
VNM	10.4%	1,451,453,429	155	155.9	0.9	0.6%	1,117,310	0.51
SAB	8.5%	641,281,186	286.9	289	2.1	0.7%	43,940	0.52
VIC	7.2%	2,637,707,954	58.6	60	1.4	2.4%	1,396,970	1.44
VCB	6.9%	3,597,768,575	41.6	41.1	-0.5	-1.2%	2,341,010	-0.70
GAS	6.5%	1,913,950,000	73	72.6	-0.4	-0.6%	735,730	-0.30
ROS	4.3%	430,000,000	214	200.3	-13.7	-6.4%	776,380	-2.30
PLX	3.6%	1,293,878,081	60.8	56.8	-4.0	-6.6%	708,070	-2.02
BID	3.5%	3,418,715,334	22.4	21.9	-0.5	-2.2%	2,240,060	-0.67
CTG	3.2%	3,723,404,556	18.8	18.5	-0.3	-1.6%	1,511,390	-0.44
MSN	3.2%	1,147,496,374	60	60.1	0.1	0.2%	846,060	0.05
VPB	2.5%	1,332,689,035	40.3	37.7	-2.6	-6.5%	2,450,520	-1.35
HPG	2.1%	1,264,255,417	35.7	34.8	-0.9	-2.5%	4,642,790	-0.44
MBB	1.8%	1,712,740,909	22.65	22.45	-0.2	-0.9%	3,923,110	-0.13
NVL	1.7%	589,369,234	60.8	61.8	1.0	1.7%	1,756,250	0.23
BVH	1.6%	680,471,434	50.6	49.5	-1.1	-2.2%	136,270	-0.29
VJC	1.6%	300,000,000	113.7	111.8	-1.9	-1.7%	1,135,110	-0.22
BHN	1.2%	231,800,000	109.2	108.1	-1.1	-1.0%	12,570	-0.10
FPT	1.1%	461,723,054	50.8	50.5	-0.3	-0.6%	1,244,900	-0.05
MWG	0.9%	153,950,927	126.9	120	-6.9	-5.4%	1,823,520	-0.41
CTD	0.8%	77,050,000	222	226	4.0	1.8%	245,180	0.12

(Nguồn: ASEANSC tổng hợp, Cophieu68, HOSE)

PHÂN TÍCH KỸ THUẬT

VN-INDEX



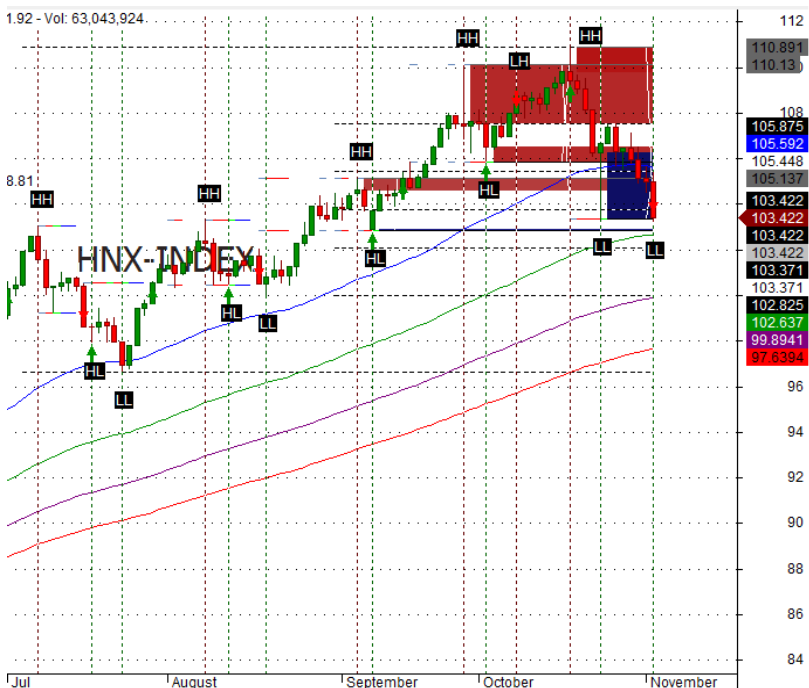
50% cash

50% stocks

Vùng mua: 825 - 830

Vùng chốt lời ngắn hạn: 835 - 840

HNX-INDEX



90% cash

10% stocks

Vùng mua: 102.0 - 103.0

Vùng chốt lời ngắn hạn: 104.0 - 105.0

Phân tích kỹ thuật

Nhận định: Dựa vào chuyển động của các chỉ báo kỹ thuật, chúng tôi cho rằng Vn-Index sẽ kiểm tra vùng hỗ trợ gần nhất tại 825 - 830 điểm. Tỷ trọng danh mục đề nghị theo công thức Kelly: 50% cash/ 50% stocks.

Khuyến nghị ngắn hạn:

Trong kịch bản tiêu cực, vùng hỗ trợ gần của Vn-Index được dự báo nằm tại 825 - 830 điểm. Đây được xem là điểm mua vào tăng tỷ trọng cổ phiếu trong danh mục. Xem xét bán ra khi thủng ngưỡng hỗ trợ 825. Vùng hỗ trợ tiếp theo được dự báo ở mức 815 - 820 điểm.

Trong kịch bản tích cực, vùng 835 - 840 điểm sẽ đóng vai trò là vùng kháng cự gần, đồng thời là điểm bán giảm tỷ trọng cổ phiếu trong danh mục. Vùng kháng cự tiếp theo được dự báo ở mức 845 - 850 điểm.

Chỉ báo kỹ thuật

Trend	Momentum	Volatility
ADX	↑ ROC	→ BBs
MA	↑ RSI	↑ SD
MACD	↑ Stochastic	↑ ATR
PSAR	↑ %R	→ Volume
Aroon	↑ MFI	→ Volume

Phân tích kỹ thuật

Nhận định: Dựa vào chuyển động của các chỉ báo kỹ thuật, chúng tôi cho rằng Hnx-Index sẽ kiểm tra vùng hỗ trợ gần nhất tại 102.0 - 103.0 điểm. Tỷ trọng danh mục đề nghị theo công thức Kelly: 90% cash/ 10% stocks.

Khuyến nghị ngắn hạn:

Trong kịch bản tiêu cực, vùng hỗ trợ gần của Hnx-Index được dự báo nằm tại 102.0 - 103.0 điểm. Đây được xem là điểm mua vào tăng tỷ trọng cổ phiếu trong danh mục. Xem xét bán ra khi thủng ngưỡng hỗ trợ 102.0. Vùng hỗ trợ tiếp theo ở mức 100.0 - 101.0.

Trong kịch bản tích cực, vùng 104.0 - 105.0 điểm sẽ đóng vai trò là vùng kháng cự gần, đồng thời là điểm bán giảm tỷ trọng cổ phiếu trong danh mục. Vùng kháng cự tiếp theo ở mức 106.0 - 107.0 điểm.

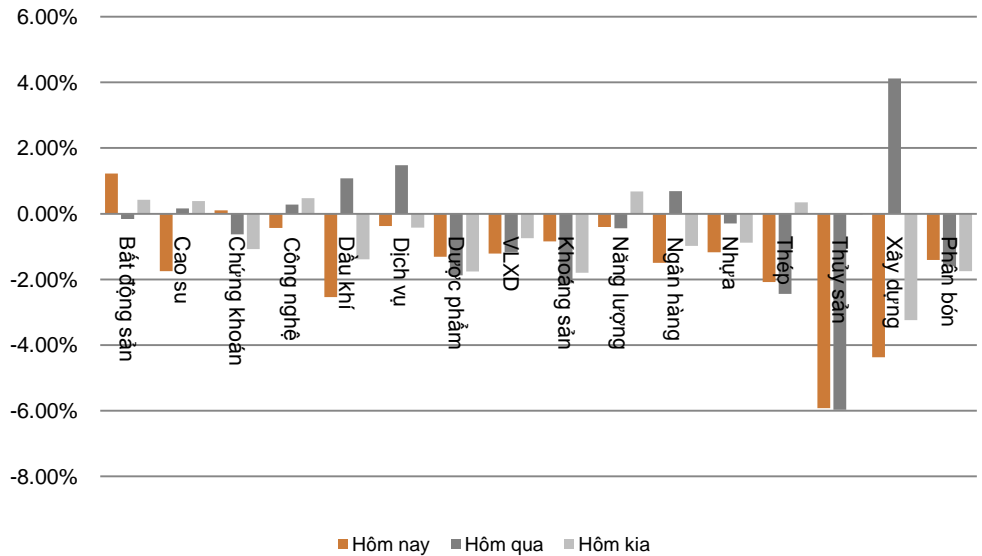
Chỉ báo kỹ thuật

Trend	Momentum	Volatility
ADX	↓ ROC	↓ BBs
MA	↓ RSI	↓ SD
MACD	↓ Stochastic	↓ ATR
PSAR	↓ %R	→ Volume
Aroon	↓ MFI	→ Volume

Ngày 02/11/2017

DIỄN BIẾN CHỈ SỐ NGÀNH

Ngành	Thay đổi
Bất động sản	↑ 1.22%
Cao su	↓ -1.75%
Chứng khoán	↑ 0.10%
Công nghệ	↓ -0.43%
Dầu khí	↓ -2.54%
Dịch vụ	↓ -0.38%
Dược phẩm	↓ -1.31%
VLXD	↓ -1.21%
Khoáng sản	↓ -0.84%
Năng lượng	↓ -0.41%
Ngân hàng	↓ -1.50%
Nhựa	↓ -1.18%
Thép	↓ -2.08%
Thủy sản	↓ -5.92%
Xây dựng	↓ -4.37%
Phân bón	↓ -1.41%

BIỂU ĐỒ NGÀNH

CHI TIẾT NGÀNH

Ngành	Mã chứng khoán	Giá tham chiếu	Giá khớp	+/-	%	KLGD
Bất động sản	VIC	58.6	60	↑ 1.4	↑ 2.4%	1,396,970
	NVL	60.8	61.8	↑ 1.0	↑ 1.7%	1,756,250
	SDI	88.7	100	↑ 11.3	↑ 12.7%	180,150
Dầu khí	GAS	73	72.6	↓ -0.4	↓ -0.6%	735,730
	PLX	60.8	56.8	↓ -4.0	↓ -6.6%	708,070
	PVI	32	32	↔ 0.0	↔ 0.0%	296,330
Ngân hàng	VCB	41.6	41.1	↓ -0.5	↓ -1.2%	2,341,010
	BID	22.4	21.9	↓ -0.5	↓ -2.2%	2,240,060
	CTG	18.8	18.5	↓ -0.3	↓ -1.6%	1,511,390
Thủy sản	MPC	84.4	72	↓ -12.4	↓ -14.7%	2,530
	VHC	46	43.2	↓ -2.8	↓ -6.1%	39,360
	SEA	15	15.2	↑ 0.2	↑ 1.3%	6,900
Xây dựng	ROS	214	200.3	↓ -13.7	↓ -6.4%	776,380
	CTD	222	226	↑ 4.0	↑ 1.8%	245,180
	VCG	21.6	21.5	↓ -0.1	↓ -0.5%	3,259,460

Cập nhật ngày 02/11/2017

Ngày 02/11/2017

ĐẦU TƯ THEO NHÓM NGÀNH

Ngành	Biến động tuần (%)	Cổ phiếu nổi bật	Thông tin cập nhật
Bất động sản	↑ 3.80%	VIC, PDR, DIG, DXG, SCR	Thị trường BĐS đã đi quá nửa năm 2017 với nhiều chuyển biến tích cực.
Cao su	↓ -1.08%	CSM, DRC, SRC	Giá bán sảm lớp sứt giảm do áp lực cạnh tranh tăng cao.
Chứng khoán	↓ -2.02%	HCM, SSI, VND	Triển vọng nâng hạng TTCK Việt Nam – yếu tố tạo kỳ vọng.
Công nghệ	↑ 0.61%	FPT, CMG, ELC	Theo dự báo của NASSCOM, nhu cầu phần mềm thế giới sẽ tăng trưởng từ 15-20% trong giai đoạn 2016-2020.
Dầu khí	↑ 0.44%	GAS, PVC, PVD, PVS	Ngành Dầu khí tiếp tục chịu ảnh hưởng tiêu cực từ diễn biến giá dầu.
Dịch vụ	↓ -4.27%	PAN, SKG, VNG, DSN	Dự báo năm 2017, tổng thu du lịch ước đạt 480.000 tỷ đồng (+20%).
Dược phẩm	↓ -4.82%	DCL, DHG, DMC, IMP	Theo dự báo của BMI ngành dược sẽ tiếp tục đạt mức tăng trưởng với hai con số trong giai đoạn 5 năm tới khoảng 11,8%.
VLXD	↓ -1.63%	HT1, BCC	Cuộc đua giành thị phần tiêu thụ xi măng sẽ khốc liệt.
Khoáng sản	↓ -4.94%	NBC, TC6, TCS, TDN	Ngành khoáng sản hiện nay vẫn còn gặp nhiều khó khăn.
Năng lượng	↓ -0.33%	BTP, PPC, VSH, NT2	Kỳ vọng tăng trưởng mạnh mẽ từ ngành thủy điện.
Ngân hàng	↓ -0.38%	VCB, BID, CTG, MBB, SHB	Triển vọng ngành ngân hàng thể hiện từ dự báo KQKD khả quan.
Nhựa	↓ -6.08%	BMP, NTP, AAA	Từ 01/01/2017, hạt nhựa PP nhập khẩu sẽ bị áp thuế 3% thay vì 1% làm giảm biên lợi nhuận gộp.
Thép	↓ -4.88%	HPG, HSG, VGS, NKG	Thép phục hồi mạnh, nhưng triển vọng không chắc chắn.
Thủy sản	↓ -8.83%	FMC, HVG, IDI, VHC	Ngành Thủy sản sẽ vẫn gặp nhiều khó khăn trong năm 2017.
Xây dựng	↑ 4.82%	CTD, PXS, VCG, VNE	Ngành xây dựng Việt Nam gần đây ghi nhận kỉ lục tăng trưởng kép 19%.
Phân bón	↓ -5.43%	FMC, HVG, IDI, VHC	Ngành Phân bón đang trong giai đoạn khó khăn khi chịu áp lực cạnh tranh từ phân bón nhập khẩu cũng như nạn phân bón giả.

Cập nhật ngày 02/11/2017

Ngày 02/11/2017

GIÁ CẢ HÀNG HÓA THẾ GIỚI

Năng lượng	Giá hiện tại	Thay đổi				Thời gian cập nhật
		1 Ngày	1 Tuần	1 Tháng	1 Năm	
Crude Oil	54.1605 ↓	-0.25% ↑	3.79% ↑	7.07% ↑	19.45%	02/11/2017
Brent	60.1401 ↓	-0.49% ↑	3.18% ↑	7.24% ↑	25.02%	02/11/2017
Natural gas	2.915 ↑	0.62% ↓	-0.14% ↓	-0.04% ↑	4.40%	02/11/2017
Gasoline	1.7383 ↓	-2.24% ↑	0.23% ↑	11.80% ↑	20.09%	02/11/2017
Heating oil	1.8794 ↓	-0.06% ↑	3.42% ↑	6.68% ↑	24.23%	02/11/2017
Ethanol	1.4014 ↓	-2.17% ↑	1.18% ↓	-4.56% ↓	-12.54%	02/11/2017

Kim loại	Giá hiện tại	Thay đổi				Thời gian cập nhật
		1 Ngày	1 Tuần	1 Tháng	1 Năm	
Gold	1273.83 ↑	0.07% ↓	-0.19% ↑	0.31% ↓	-1.72%	02/11/2017
Silver	17.0639 ↑	2.29% ↑	0.72% ↑	3.15% ↓	-6.87%	02/11/2017
Platinum	934.1 ↑	2.06% ↑	1.53% ↑	2.59% ↓	-5.36%	02/11/2017
Palladium	995.3 ↓	-0.59% ↑	2.59% ↑	8.62% ↑	61.34%	02/11/2017

Nông nghiệp	Giá hiện tại	Thay đổi				Thời gian cập nhật
		1 Ngày	1 Tuần	1 Tháng	1 Năm	
Wool	1,594.00 ↑	1.01% ↑	1.66% ↑	4.73% ↑	19.76%	02/11/2017
Tea	3.59 →	0.00% ↓	-3.49% ↑	9.45% ↑	9.12%	02/11/2017
Soybeans	983.7283 ↑	1.21% ↑	0.84% ↑	2.77% ↑	0.71%	02/11/2017
Wheat	419.0802 ↑	0.30% ↓	-3.78% ↓	-5.78% ↑	0.31%	02/11/2017
Cotton	68.58 ↑	0.29% ↓	-1.05% ↑	0.56% ↓	-0.03%	02/11/2017
Rice	11.1654 ↓	-0.41% ↓	-6.72% ↓	-7.11% ↑	16.25%	02/11/2017
Cheese	1.739 ↑	0.87% ↑	1.10% ↑	4.63% ↑	0.46%	02/11/2017
Palm Oil	2799 ↓	-0.18% ↑	0.50% ↑	3.51% ↑	0.29%	02/11/2017
Milk	16.61 ↓	-0.66% ↑	0.06% ↑	1.40% ↑	1.71%	02/11/2017
Cocoa	2122 ↑	1.34% ↑	2.07% ↑	4.17% ↓	-21.67%	02/11/2017
Rubber	190 ↑	2.21% ↓	-1.40% ↓	-7.27% ↑	7.22%	02/11/2017
Orange Juice	152 ↓	-2.72% ↓	-0.88% ↓	-0.65% ↓	-33.84%	02/11/2017
Coffee	122.8 ↓	-1.84% ↓	-0.89% ↓	-3.30% ↓	-24.49%	02/11/2017
Lumber	453 ↓	-1.18% ↑	3.02% ↑	11.36% ↑	52.99%	02/11/2017

Công nghiệp	Giá hiện tại	Thay đổi				Thời gian cập nhật
		1 Ngày	1 Tuần	1 Tháng	1 Năm	
Live Cattle	126.675 ↑	5.12% ↑	11.49% ↑	17.48% ↑	20.04%	02/11/2017
Bitumen	2478 ↓	-1.12% ↑	1.23% ↑	12.13% ↑	37.67%	02/11/2017
Steel	3701 ↑	3.52% ↓	-1.70% ↓	-5.25% ↑	50.08%	02/11/2017
Cobalt	61250 →	0.00% ↑	0.83% ↑	2.53% ↑	115.04%	02/11/2017

(Nguồn: ASEANSC tổng hợp, tradingeconomics.com)

Ngày 02/11/2017

DANH MỤC CỦA CANSLIM
CÁC KHUYẾN NGHỊ CÒN MỞ TRẠNG THÁI

Mã CP	Mua Bán	Trạng thái	Giá mua/Bán	Giá hiện tại	Giá mục tiêu	Lãi lỗ tiềm năng	Lãi lỗ ghi nhận	Ngày mở TT	Ghi chú
* PGC	Mua	Mở	13.5	15.4	24.1	↑ 78.5%	↑ 14.1%	04/05/2017	
* NTL	Mua	Mở	10.0	10.0	13.0	↑ 30.0%	→ 0.0%	24/10/2017	
Trung bình:							↑ 14.1%		

CÁC KHUYẾN NGHỊ ĐÃ ĐÓNG TRONG THÁNG

Mã CP	Mua Bán	Trạng thái	Giá mua/Bán	Giá hiện tại	Giá mục tiêu	Lãi lỗ tiềm năng	Lãi lỗ ghi nhận	Ngày mở TT	Ngày đóng TT
VNM	Mua	Đóng	115.0	138.0	140.0	↑ 21.7%	↑ 20.0%	27/01/2016	17/03/2016
BTP	Mua	Đóng	11.4	15.8	15.3	↑ 34.2%	↑ 38.6%	16/02/2016	25/03/2016
INN	Mua	Đóng	36.0	49.8	49.0	↑ 36.1%	↑ 38.3%	19/01/2016	13/04/2016
KBC	Mua	Mở	13.1	15.0	15.5	↑ 18.3%	↑ 14.5%	26/04/2016	08/06/2016
BPC	Mua	Mở	12.4	17.5	20.0	↑ 61.3%	↑ 41.1%	20/01/2016	08/06/2016
PMC	Mua	Mở	49.0	60.7	72.4	↑ 47.8%	↑ 23.9%	26/04/2016	08/06/2016
* BCC	Mua	Mở	14.8	19.1	18.4	↑ 24.3%	↑ 29.1%	19/12/2016	20/02/2017
* HVT	Mua	Mở	19.5	27.8	25.0	↑ 28.2%	↑ 42.6%	19/12/2016	16/03/2017
* NLG	Mua	Mở	21.8	26.8	27.8	↑ 27.5%	↑ 22.7%	19/12/2016	16/03/2017
* VNM	Mua	Mở	124.6	151.7	150.0	↑ 20.4%	↑ 21.7%	20/12/2016	29/05/2017
Trung bình:							↑ 31.0%		

(Cập nhật ngày 31/07/2017)

NHẬN ĐỊNH CỦA ASEANSC

Chúng tôi cho rằng thị trường điều chỉnh là cơ hội để các nhà đầu tư cơ cấu lại danh mục và mua lại những cổ phiếu cơ bản tốt. Chúng tôi đánh giá thị trường có những rủi ro nhất định trong ngắn hạn, nhưng sẽ sớm hồi phục và tiếp tục tăng trưởng ngay trong quý III và quý IV năm nay, vì lực đẩy của nền kinh tế đang còn rất mạnh. Chính phủ mới đang thể hiện quyết tâm cải cách, thu hút nhiều sự quan tâm của các NĐT trên toàn cầu. Một số cổ phiếu nhà đầu tư lên theo dõi: PGC (triển vọng tốt); VGT (triển vọng tốt); CSV (nhà máy đã khấu hao hết, tiết kiệm được gần 80 tỷ mỗi năm); VGS (giá thép phục hồi); IJC (triển vọng tốt); NTL (dự kiến lợi nhuận đột biến từ bán dự án); PVD (giá dầu phục hồi); SHB (lợi nhuận tăng trưởng mạnh); SCR (triển vọng tốt); DCM, DPM (ngành phân bón dự kiến hưởng lợi từ hoàn thuế GTGT); VJC (dự kiến tăng giá vé máy bay); PNJ (tăng trưởng nhanh nhờ việc mở rộng mạng lưới bán lẻ).

Ngày 02/11/2017

BÁO CÁO CÔNG TY (CÁC BÁO CÁO PHÁT HÀNH GẦN NHẤT)

Tên công ty	Ngày phát hành	Khuyến nghị	Giá mục tiêu	Chi tiết
VPB	17/08/2017	Mua [+26%]	49.200 đồng/cổ phiếu	Tài xuống
DRC	27/07/2017	Bán [-21%]	21.300 đồng/cổ phiếu	Tài xuống
LTG	26/07/2017	Bán [-19%]	44.400 đồng/cổ phiếu	Tài xuống
VGC	27/06/2017	Nắm giữ [-8%]	17.400 đồng/cổ phiếu	Tài xuống
LIC	31/05/2017	Không đánh giá		N/A Tài xuống
VGC	25/05/2017	Mua [+41%]	24.100 đồng/cổ phiếu	Tài xuống
CTF	23/05/2017	Nắm giữ [+9%]	13.100 đồng/cổ phiếu	Tài xuống
CDN	22/05/2017	Mua [+29%]	30.800 đồng/cổ phiếu	Tài xuống
DP2	19/05/2017	Không đánh giá		N/A Tài xuống
DVN	18/05/2017	Mua [+282%]	39.700 đồng/cổ phiếu	Tài xuống
CSV	10/05/2017	Mua [+69%]	50.700 đồng/cổ phiếu	Tài xuống
TRC	09/05/2017	Nắm giữ [+8%]	31.700 đồng/cổ phiếu	Tài xuống
PGC	28/04/2017	Mua [+81%]	24.100 đồng/cổ phiếu	Tài xuống
TMT	21/04/2017	Nắm giữ [+3%]	13.300 đồng/cổ phiếu	Tài xuống
VTG	23/03/2017	Mua [+29%]	14.400 đồng/cổ phiếu	Tài xuống
DIG	23/03/2017	Nắm giữ [+0%]	9.100 đồng/cổ phiếu	Tài xuống
TMT	20/03/2017	Mua [+42%]	18.000 đồng/cổ phiếu	Tài xuống
CMC	20/03/2017	Mua [+160%]	13.500 đồng/cổ phiếu	Tài xuống
ONE	24/10/2016	Mua [+32%]	10.300 đồng/cổ phiếu	Tài xuống
KDH	06/06/2016	Nắm giữ [+4%]	24.500 đồng/cổ phiếu	Tài xuống
KBC	06/06/2016	Nắm giữ [+1%]	15.000 đồng/cổ phiếu	Tài xuống
VIC	06/06/2016	Nắm giữ [+4%]	56.000 đồng/cổ phiếu	Tài xuống
TLH	27/05/2016	Mua [+30%]	11.000 đồng/cổ phiếu	Tài xuống
VIS	27/05/2016	Nắm giữ [+6%]	11.000 đồng/cổ phiếu	Tài xuống
VGS	26/05/2016	Mua [+20%]	12.500 đồng/cổ phiếu	Tài xuống

Khuyến nghị	Diễn giải
Kỳ vọng 12 tháng	
Mua	Nếu giá mục tiêu cao hơn giá thị trường trên 15%
Nắm giữ	Nếu giá mục tiêu so với giá thị trường từ -15% đến 15%
Bán	Nếu giá mục tiêu thấp hơn giá thị trường dưới -15%

 Vui lòng xem chi tiết tại: <https://www.aseansc.com.vn/trung-tam-phan-tich/bao-cao-cong-ty>

Ngày 02/11/2017

BÁO CÁO CẬP NHẬT NGÀNH (CÁC BÁO CÁO PHÁT HÀNH GẦN NHẤT)

Tên báo cáo	Chi tiết
Báo cáo cập nhật ngành Xi măng – Quý 2/2017	Tài xuống
Báo cáo cập nhật ngành Chứng khoán – Quý 2/2017	Tài xuống
Báo cáo triển vọng ngành 2017 - ASEANSC	Tài xuống
Báo cáo cập nhật ngành Bất động sản – Tháng 6/2016	Tài xuống
Báo cáo cập nhật ngành Sản xuất thép – Tháng 6/2016	Tài xuống
Báo cáo cập nhật ngành Ngân hàng – Tháng 5/2016	Tài xuống
Báo cáo cập nhật ngành Dịch vụ du lịch – Tháng 5/2016	Tài xuống
Báo cáo cập nhật ngành Thủy sản – Tháng 4/2016	Tài xuống
Báo cáo cập nhật ngành Dược phẩm – Tháng 4/2016	Tài xuống
Báo cáo cập nhật ngành Khu công nghiệp – Tháng 3/2016	Tài xuống
Báo cáo cập nhật ngành Chứng khoán – Tháng 3/2016	Tài xuống
Báo cáo cập nhật ngành Cảng biển – Tháng 3/2016	Tài xuống
Báo cáo cập nhật ngành Cao su tự nhiên – Tháng 2/2016	Tài xuống
Báo cáo cập nhật ngành Nhiệt điện – Tháng 2/2016	Tài xuống
Báo cáo cập nhật ngành Xi măng – Tháng 2/2016	Tài xuống

Vui lòng xem chi tiết tại: <https://www.aseansc.com.vn/trung-tam-phan-tich/bao-cao-nganh>

Ngày 02/11/2017

BÁO CÁO PHÂN TÍCH KỸ THUẬT (CÁC BÁO CÁO PHÁT HÀNH GẦN NHẤT)

Tên báo cáo	Chi tiết
Báo cáo phân tích kỹ thuật – LIX, LM8, LSS, MBB (18/10/2017)	Tài xuống
Báo cáo phân tích kỹ thuật – LCG, LDG, LHG, BCC (13/10/2017)	Tài xuống
Báo cáo phân tích kỹ thuật – DCM (25/08/2017)	Tài xuống
Báo cáo phân tích kỹ thuật – SHB (23/08/2017)	Tài xuống
Báo cáo phân tích kỹ thuật – NTL (28/07/2017)	Tài xuống
Báo cáo phân tích kỹ thuật – PVD (24/07/2017)	Tài xuống
Báo cáo phân tích kỹ thuật – HUT (21/07/2017)	Tài xuống
Báo cáo phân tích kỹ thuật – VGS (20/07/2017)	Tài xuống
Báo cáo phân tích kỹ thuật – KDC, KDH, KMR, KLF (18/07/2017)	Tài xuống
Báo cáo phân tích kỹ thuật – IVS, ITA, ITD, KBC (17/07/2017)	Tài xuống
Báo cáo phân tích kỹ thuật – HT1, HTI, HVG, IDI (13/07/2017)	Tài xuống
Báo cáo phân tích kỹ thuật – HNG, HPG, HQC, HSG (12/07/2017)	Tài xuống
Báo cáo phân tích kỹ thuật – HBC, HCM, HDC, HHS (11/07/2017)	Tài xuống
Báo cáo phân tích kỹ thuật – HAG, HAH, HAI, HAR (10/07/2017)	Tài xuống
Báo cáo phân tích kỹ thuật – FMC, FPT, GAS, GMD (06/07/2017)	Tài xuống
Báo cáo phân tích kỹ thuật – EIB, ELC, FCM, FLC (05/07/2017)	Tài xuống
Báo cáo phân tích kỹ thuật – DPM, DQC, DRC, DXG (04/07/2017)	Tài xuống
Báo cáo phân tích kỹ thuật – DHM, DIC, DRH, DLG (03/07/2017)	Tài xuống
Báo cáo phân tích kỹ thuật – DCM, DCL, DCS, DIG (30/06/2017)	Tài xuống
Báo cáo phân tích kỹ thuật – DBC, EVE, FCN, FIT (29/06/2017)	Tài xuống
Báo cáo phân tích kỹ thuật – CSM, CCL, CNG, CLL (28/06/2017)	Tài xuống
Báo cáo phân tích kỹ thuật – CMG, CTD, CTG, CVT (26/06/2017)	Tài xuống
Báo cáo phân tích kỹ thuật – BMI, BVS, BVH, BTP (23/06/2017)	Tài xuống
Báo cáo phân tích kỹ thuật – BHS, BCG, CEO, CII (22/06/2017)	Tài xuống
Báo cáo phân tích kỹ thuật – AAA, ACB, BID, BIC (21/06/2017)	Tài xuống
Báo cáo phân tích kỹ thuật – VTO, TNG, VIX, MBS (20/06/2017)	Tài xuống
Báo cáo phân tích kỹ thuật – VNE, VNM, VSC, VSH (19/06/2017)	Tài xuống
Báo cáo phân tích kỹ thuật – VIS, VHG, VIC, VIP (16/06/2017)	Tài xuống
Báo cáo phân tích kỹ thuật – VCG, VGS, VND, VKC (15/06/2017)	Tài xuống
Báo cáo phân tích kỹ thuật – TIG, TVS, VCB, VHC (14/06/2017)	Tài xuống
Báo cáo phân tích kỹ thuật – TCL, TCM, TDH, TSC (13/06/2017)	Tài xuống
Báo cáo phân tích kỹ thuật – SVC, SCR, VNS, TLH (12/06/2017)	Tài xuống
Báo cáo phân tích kỹ thuật – SHS, SRC, SJS, STB (09/06/2017)	Tài xuống

 Vui lòng xem chi tiết tại: <https://www.aseansc.com.vn/trung-tam-phan-tich/bao-cao-phan-tich-ky-thuat>

Ngày 02/11/2017

LỊCH SỰ KIỆN CHỨNG KHOÁN NỔI BẬT

Ngày GDKHQ	Ngày ĐKCC	Ngày TH	Mã CK	Sàn	Nội dung sự kiện	Giá HT	Thay đổi
n/a	n/a	02/11/2017	TAC	HOSE	Niêm yết cổ phiếu bổ sung - 1,613,316 CP	45.2	0 (0%)
02/11/2017	03/11/2017	n/a	BSI	HOSE	Trả cổ tức năm 2017 bằng cổ phiếu, tỷ lệ 100:5	13.9	0.6 (4.51%)
n/a	n/a	02/11/2017	RDP	HOSE	Giao dịch bổ sung - 85,380 CP	18.3	-0.4 (-2.14%)
02/11/2017	03/11/2017	#REF!	TAG	HNX	Lấy ý kiến CĐ bằng VB	n/a	n/a
n/a	n/a	02/11/2017	KDH	HOSE	Niêm yết cổ phiếu bổ sung - 8,400,151 CP	26	0 (0%)
02/11/2017	03/11/2017	n/a	HAI	HOSE	Thực hiện quyền mua cổ phiếu phát hành thêm, tỷ lệ 7:4, giá 10.000 đồng/CP	8.37	-0.63 (-7%)
02/11/2017	03/11/2017	20/12/2017	FTM	HOSE	Trả cổ tức năm 2016 bằng tiền, 500 đồng/CP	0 (0%)	0 (0%)
03/11/2017	06/11/2017	24/11/2017	BDG	UPCoM	Trả cổ tức đợt 1/2017 bằng tiền, 1,500 đồng/CP	28.5	0 (0%)
n/a	n/a	03/11/2017	HDW	UPCoM	Giao dịch lần đầu - 31,882,470 CP	n/a	n/a
n/a	n/a	03/11/2017	SKV	UPCoM	Giao dịch lần đầu - 23,000,000 CP	n/a	n/a
03/11/2017	06/11/2017	16/11/2017	BSD	UPCoM	Trả cổ tức đợt 2/2016 bằng tiền, 1,500 đồng/CP	n/a	n/a
03/11/2017	06/11/2017	29/11/2017	TDN	HNX	Họp ĐHCĐ bất thường năm 2017	4.1	-0.1 (-2.38%)
03/11/2017	06/11/2017	17/11/2017	VEC	UPCoM	Họp ĐHCĐ bất thường năm 2017	n/a	n/a
03/11/2017	06/11/2017	20/11/2017	SBT	HOSE	Họp ĐHCĐ thường niên niên độ 2016 - 2017	21	0.3 (1.45%)
n/a	n/a	06/11/2017	SBT	HOSE	Giao dịch bổ sung - 297,505,680 CP	21	0.3 (1.45%)
n/a	n/a	06/11/2017	MGG	UPCoM	Giao dịch lần đầu - 6,181,160 CP	n/a	n/a
n/a	n/a	06/11/2017	NKG	HOSE	Giao dịch bổ sung - 16,000,000 CP	13.8	0 (0%)
n/a	n/a	06/11/2017	HAR	HOSE	Giao dịch bổ sung - 4,353,565 CP	9.77	0 (0%)
n/a	n/a	06/11/2017	VRE	HOSE	Giao dịch lần đầu - 1,901,078,733 CP	n/a	n/a
n/a	n/a	06/11/2017	HRB	UPCoM	Giao dịch lần đầu - 6,338,400 CP	n/a	n/a
n/a	n/a	06/11/2017	T12	UPCoM	Giao dịch lần đầu - 13,500,000 CP	n/a	n/a
06/11/2017	07/11/2017	n/a	BHN	HOSE	Lấy ý kiến CĐ bằng VB	110	0 (0%)

Cập nhật ngày 02/11/2017

ĐIỀU KIỆN SỬ DỤNG BẢN TIN VÀ KHUYẾN CÁO

Điều kiện sử dụng bản tin: Bản tin nhận định thị trường này được Công ty Cổ phần Chứng khoán ASEAN cung cấp cho một bộ phận khách hàng nhất định có mở tài khoản tại Công ty. Mọi sự cung cấp khi chưa được sự đồng ý của Công ty đều bị coi là vi phạm bản quyền.

Khuyến cáo: Nội dung trong bản tin này được Công ty Cổ phần Chứng khoán ASEAN tổng hợp và phân tích từ các nguồn thông tin đại chúng được xem là đáng tin cậy và chỉ đơn thuần phục vụ mục đích tham khảo. Công ty không chịu trách nhiệm với bất kỳ quyết định mua hay bán khi khách hàng sử dụng các thông tin trên.