

Ngày 25/08/2017

TỔNG HỢP THÔNG TIN TRONG NGÀY
THÔNG TIN DOANH NGHIỆP
SEB: Trả cổ tức bằng tiền mặt theo tỷ lệ 15%

SEB - CTCP Đầu tư và Phát triển điện miền Trung - Ngày 07/9 là ngày giao dịch không hưởng quyền nhận cổ tức còn lại năm 2016, ngày đăng ký cuối cùng là 08/9. Theo đó, cổ tức sẽ được trả bằng tiền mặt theo tỷ lệ 15%, thanh toán bắt đầu từ ngày 20/9/2017.

MSC: Trả cổ tức bằng tiền mặt theo tỷ lệ 4%

MSC - CTCP Dịch vụ Phú Nhuận - Ngày 28/8 là ngày giao dịch không hưởng quyền tạm ứng cổ tức đợt 1 năm 2017, ngày đăng ký cuối cùng là 29/8. Theo đó, cổ tức sẽ được trả bằng tiền mặt theo tỷ lệ 4%, thanh toán bắt đầu từ ngày 13/9/2017.

ARM: Trả cổ tức bằng tiền mặt theo tỷ lệ 10%

ARM - CTCP Xuất nhập khẩu hàng không - Ngày 5/9 là ngày giao dịch không hưởng quyền tạm ứng cổ tức đợt 1 năm 2017, ngày đăng ký cuối cùng là 6/9. Theo đó, cổ tức sẽ được trả bằng tiền mặt theo tỷ lệ 10%, thanh toán bắt đầu từ ngày 29/9/2017.

VNL: Trả cổ tức bằng tiền mặt theo tỷ lệ 7%

VNL - CTCP Logistics Vinalink - Ngày 07/9 là ngày giao dịch không hưởng quyền nhận cổ tức đợt 1 năm 2017, ngày đăng ký cuối cùng là 08/9. Theo đó, cổ tức sẽ được trả bằng tiền mặt theo tỷ lệ 7%, thanh toán dự kiến bắt đầu từ ngày 22/9/2017.

TỔNG QUAN TTCK QUỐC TẾ

KHU VỰC	CHỈ SỐ	+/-	ĐIỂM
MỸ	Dow Jones	↓ -28.69	21,783.40
	Nasdaq	↓ -7.08	6,271.33
	S&P 500	↓ -5.07	2,438.97
CHÂU ÂU	FTSE 100	↑ 24.41	7,407.06
	DAX	↑ 6.53	12,180.83
	CAC 40	↓ -2.26	5,113.13
CHÂU Á	Nikkei 225	↑ 45.21	19,398.98
	Hang Seng	↑ 329.56	27,848.16
	Shanghai	↑ 60.15	3,331.66

(Nguồn: ASEANSC tổng hợp)

Cập nhật ngày 25/08/2017

TIN KINH TẾ TRONG NƯỚC NỔI BẬT
Giá thép trong nước đồng loạt vượt 12 triệu đồng/tấn

Cụ thể, tại ngày 23/8 giá thép xây dựng tại nhà máy thép Việt Ý đang giao dịch ở mức 12.380 - 12.580 triệu đồng/tấn chưa VAT, giá thép cây phi 20 của Hoà Phát là 12.180 - 12.380 đồng/tấn chưa VAT, một số nhà máy thép quy mô nhỏ hơn giá thép cây thậm chí lên tới 12.900 đồng/tấn. Mức giá này tăng 15-17% so với điểm cuối quý 2. Chi tiết xin xem tại: <https://www.stockbiz.vn/News/2017/8/25/765565/gia-thep-trong-nuoc-dong-loat-vuot-12-trieu-dong-tan.aspx>

Chỉ ba doanh nghiệp đủ điều kiện giảm thuế nhiều linh kiện ô tô về 0%

Bộ Tài chính vừa gửi lên Chính phủ Dự thảo Chính sách thuế nhập khẩu đối với linh kiện ô tô giai đoạn 2018 - 2020. Theo đó, Bộ Tài chính đề xuất giảm thuế nhập khẩu đối với linh kiện ô tô nhập khẩu trong 5 năm từ năm 2018-2022, có kèm theo điều kiện về sản lượng xe sản xuất lắp ráp. Chi tiết xin xem tại: <http://cafef.vn/chi-ba-doanh-nghiep-du-dieu-kien-giam-thue-nhieu-linh-kien-oto-ve-0-20170824171928022.chn>

Ngày 25/08: Tỷ giá trung tâm ở mức 22.446 đồng, giảm 1 đồng so với phiên trước đó

Tỷ giá trung tâm ngày 25/8 được Ngân hàng Nhà nước công bố ở mức 22.446 đồng, giảm 1 đồng so với mức công bố sáng qua. Trong khi đó, giá USD tại một số ngân hàng thương mại được điều chỉnh tăng nhẹ. Cụ thể, ngân hàng Vietcombank và BIDV cùng tăng 5 đồng ở cả hai chiều so với giá khảo sát sáng qua, lên mức 22.700-22.770 đồng.

Sáng ngày 25/08: Giá vàng SJC ở mức 36,2 - 36,4 triệu đồng/lượng

Lúc 8h35 sáng nay (25/8), giá vàng miếng SJC niêm yết tại Công ty TNHH MTV Vàng bạc đá quý Sài Gòn – SJC tiếp tục giảm 40 nghìn đồng/lượng ở cả hai chiều so với mức khảo sát sáng qua, hiện đang ở mức 36,2 -36,4 triệu đồng/ lượng. Cùng thời điểm, giá vàng giao ngay trên Kitco đang được niêm yết ở mức 1.285,5 USD/ounce, giảm 4,8 USD, tương đương 0,37% so với chốt phiên trước. Quy đổi theo tỷ giá sáng nay tại Vietcombank, hiện giá vàng trong nước đang đắt hơn thế giới 0,96 triệu đồng/lượng, mở rộng 50 nghìn đồng so với sáng qua.

TIN QUỐC TẾ NỔI BẬT
Ngày 24/08: Chỉ số Dow Jones giảm 0.13%, xuống 21,783.4 điểm

Kết thúc phiên giao dịch ngày thứ Năm, chỉ số Dow Jones lùi 28.69 điểm (tương đương 0.13%) xuống 21,783.4 điểm, chỉ số S&P 500 mất 5.07 điểm (tương đương 0.21%) còn 2,438.97 điểm và chỉ số Nasdaq Composite hạ 7.08 điểm (tương đương 0.11%) xuống 6,271.33 điểm.

Ngày 24/08: Dầu Brent giảm 1%, còn 52.04 USD/thùng

Kết thúc phiên giao dịch ngày thứ Năm, hợp đồng dầu thô ngọt nhẹ WTI giao tháng 10 trên sàn Nymex sụt 98 xu (tương đương 2%) xuống 47.43 USD/thùng, mức đóng cửa thấp nhất trong 1 tuần. Hợp đồng dầu Brent giao tháng 10 trên sàn Luân Đôn mất 53 xu (tương đương 1%) còn 52.04 USD/thùng.

Ngày 25/08/2017

TỔNG HỢP DIỄN BIẾN THỊ TRƯỜNG
TỔNG QUAN THỊ TRƯỜNG - CHỈ SỐ VN-INDEX

 Thay đổi (điểm) ↑ **+1,86/+0,24%**

 Giá trị (điểm) ↑ **771.63**

 Khối lượng (cp) **225,178,732**

 Giá trị (tỷ đồng) **3,593.00**

 Số cp tăng giá ↑ **128**

 Số cp giảm giá ↓ **138**

 Số cp đứng giá → **78**
TỔNG QUAN THỊ TRƯỜNG - CHỈ SỐ HNX-INDEX

 Thay đổi (điểm) ↑ **+0,35/+0,34%**

 Giá trị (điểm) ↑ **102.64**

 Khối lượng (cp) **62,169,566**

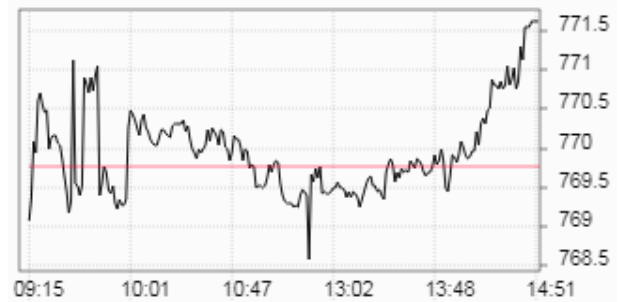
 Giá trị (tỷ đồng) **609.77**

 Số cp tăng giá ↑ **80**

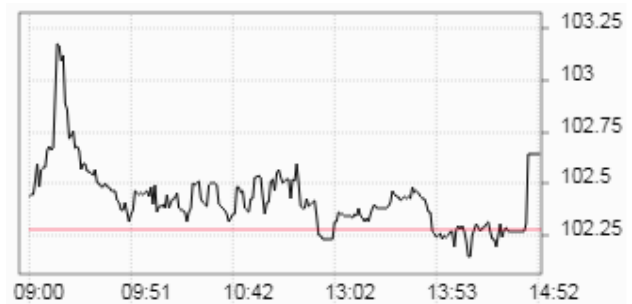
 Số cp giảm giá ↓ **97**

 Số cp đứng giá → **196**
TỔNG QUAN GD NĐTNN

TỔNG KL (CỔ PHIẾU)	SÀN HCM	SÀN HN
MUA	7,971,550	1,008,818
BÁN	8,006,470	558,500
MUA - BÁN	-34,920	450,318

DIỄN BIẾN THỊ TRƯỜNG - CHỈ SỐ VN-INDEX


Mã	Mở	Đóng	Cao	Thấp	KL	Thay đổi
FLC	8.2	8.6	8.6	8.1	53,787,960	↑ 7.0%
EVG	7.9	8.4	8.4	7.8	1,724,600	↑ 6.9%
BRC	12.4	12.4	12.4	12.4	2,000	↑ 6.9%
TSC	5	5	5	4.8	2,234,730	↑ 6.9%
KAC	17.9	17.9	17.9	17.9	10	↑ 6.9%

DIỄN BIẾN THỊ TRƯỜNG - CHỈ SỐ HNX-INDEX


Mã	Mở	Đóng	Cao	Thấp	KL	Thay đổi
ATS	13.3	13.3	13.3	13.3	17,500	↑ 9.9%
QHD	23.2	25.5	25.5	22.8	23,700	↑ 9.9%
VGP	25.6	25.6	25.6	25.6	1,000	↑ 9.9%
TMX	10.3	10.3	10.3	10.3	2,000	↑ 9.6%
CCM	50.8	50.8	50.8	50.8	200	↑ 9.5%

SÀN HCM và SÀN HN

Ngày 25/08, khối ngoại mua ròng tổng cộng hơn 46,33 tỷ đồng trên cả hai sàn. Trên sàn HOSE, khối ngoại mua ròng gần 39,94 tỷ đồng. Trên sàn HNX, khối ngoại mua ròng gần 6,39 tỷ đồng.

(Nguồn: ASEANSC tổng hợp;...)

Ngày 25/08/2017

TỈ LỆ ẢNH HƯỞNG ĐẾN CHỈ SỐ VN-INDEX

Vốn hóa thị trường (Ngày 24/08/2017): 1,958,585.00 tỷ đồng

Giá trị VN-INDEX (Ngày 24/08/2017): 764.67 điểm

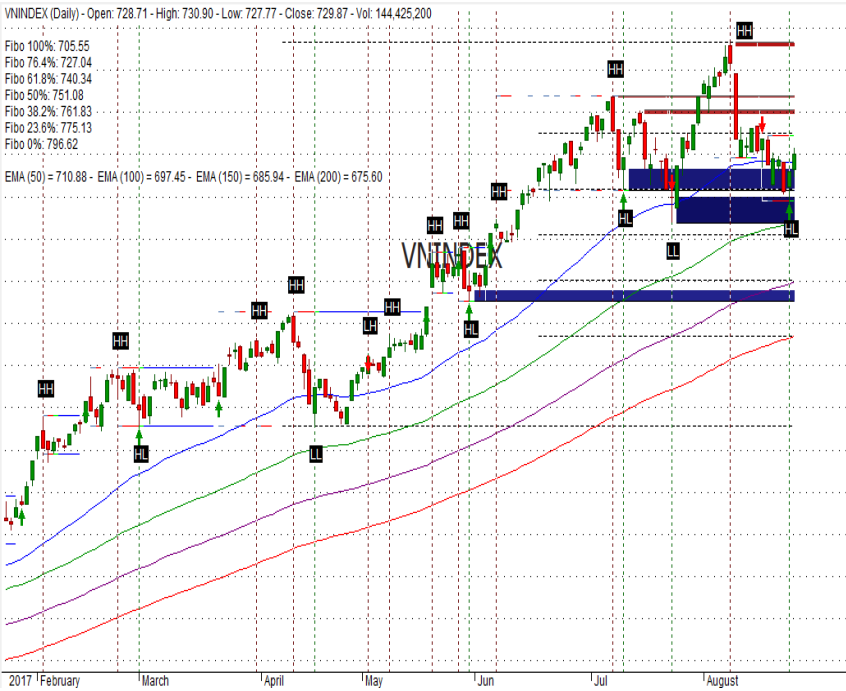
Cập nhật ngày 25/08/2017

Mã CK	Tỷ lệ ảnh hưởng	KL niêm yết	Giá tham chiếu	Giá khớp	+/-	%	KL khớp	Điểm ảnh hưởng
VNM	11.0%	1,451,453,429	148.3	148.5	0.2	0.1%	274,610	0.12
SAB	8.3%	641,281,186	254.7	253	-1.7	-0.7%	10,060	-0.43
VCB	6.8%	3,597,768,575	37.05	37.15	0.1	0.3%	222,240	0.14
GAS	6.0%	1,913,950,000	61.4	61.4	0.0	0.0%	189,640	0.00
VIC	5.9%	2,637,707,954	43.55	44.55	1.0	2.3%	625,340	1.03
PLX	4.5%	1,293,878,081	67.6	67.5	-0.1	-0.2%	501,000	-0.05
CTG	3.6%	3,723,404,556	18.9	18.85	-0.1	-0.3%	1,455,800	-0.07
BID	3.5%	3,418,715,334	19.8	19.75	-0.1	-0.3%	1,774,880	-0.07
MSN	2.7%	1,147,496,374	46	46.5	0.5	1.1%	217,080	0.22
VPB	2.5%	1,332,689,035	36.25	36.3	0.1	0.1%	615,370	0.03
HPG	2.2%	1,264,255,417	33.7	33.9	0.2	0.6%	5,658,750	0.10
ROS	2.1%	430,000,000	96.5	98	1.5	1.6%	2,793,180	0.25
MBB	2.0%	1,712,740,909	22.8	22.95	0.2	0.7%	3,125,910	0.10
VJC	1.9%	300,000,000	124.4	124.9	0.5	0.4%	264,360	0.06
NVL	1.9%	589,369,234	62.6	61.9	-0.7	-1.1%	1,882,130	-0.16
BVH	1.9%	680,471,434	53.5	53.7	0.2	0.4%	127,820	0.05
FPT	1.1%	461,723,054	47.7	47.5	-0.2	-0.4%	374,570	-0.04
BHN	1.0%	231,800,000	84	85.9	1.9	2.3%	116,410	0.17
STB	0.9%	1,485,215,716	11.75	11.8	0.1	0.4%	1,158,950	0.03
CTD	0.8%	77,050,000	214	215	1.0	0.5%	48,230	0.03

(Nguồn: ASEANSC tổng hợp, Cophieu68, HOSE)

PHÂN TÍCH KỸ THUẬT

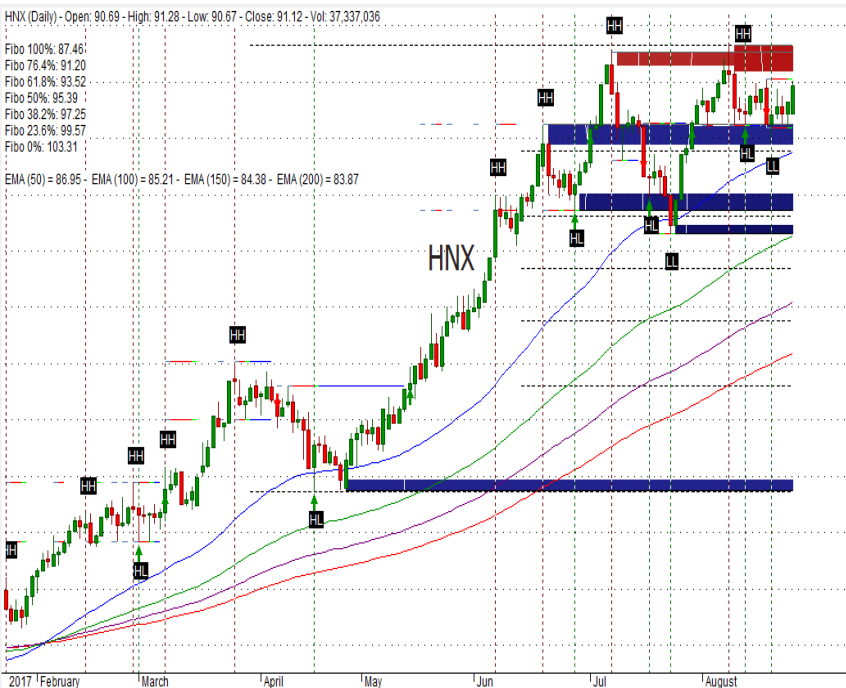
VN-INDEX



90% cash | 10% stocks

Vùng mua: 760 - 765 | Vùng chốt lời ngắn hạn: 770 - 775

HNX-INDEX



30% cash | 70% stocks

Vùng mua: 101.0 - 102.0 | Vùng chốt lời ngắn hạn: 103.0 - 104.0

Phân tích kỹ thuật

Nhận định: Dựa vào chuyển động của các chỉ báo kỹ thuật, chúng tôi cho rằng Vn-Index sẽ kiểm tra vùng kháng cự gần nhất tại 770 - 775 điểm. Tỷ trọng danh mục đề nghị theo công thức Kelly: 90% cash/ 10% stocks.

Khuyến nghị ngắn hạn:

Trong kịch bản tiêu cực, vùng hỗ trợ gần của Vn-Index được dự báo nằm tại 760 - 765 điểm. Đây được xem là điểm mua vào tăng tỷ trọng cổ phiếu trong danh mục. Xem xét bán ra khi thủng ngưỡng hỗ trợ 760. Vùng hỗ trợ tiếp theo được dự báo ở mức 750 - 755 điểm.

Trong kịch bản tích cực, vùng 770 - 775 điểm sẽ đóng vai trò là vùng kháng cự gần, đồng thời là điểm bán giảm tỷ trọng cổ phiếu trong danh mục. Vùng kháng cự tiếp theo được dự báo ở mức 780 - 785 điểm.

Chỉ báo kỹ thuật			
Trend	Momentum	Volatility	
ADX	↓ ROC	↑ BBs	→
MA	↓ RSI	→ SD	↑
MACD	↓ Stochastic	↓ ATR	↓
PSAR	↓ %R	↓ Volume	
Aroon	↓ MFI	→ Volume	↑

Phân tích kỹ thuật

Nhận định: Dựa vào chuyển động của các chỉ báo kỹ thuật, chúng tôi cho rằng Hnx-Index sẽ kiểm tra vùng kháng cự gần nhất tại 103.0 - 104.0 điểm. Tỷ trọng danh mục đề nghị theo công thức Kelly: 30% cash/ 70% stocks.

Khuyến nghị ngắn hạn:

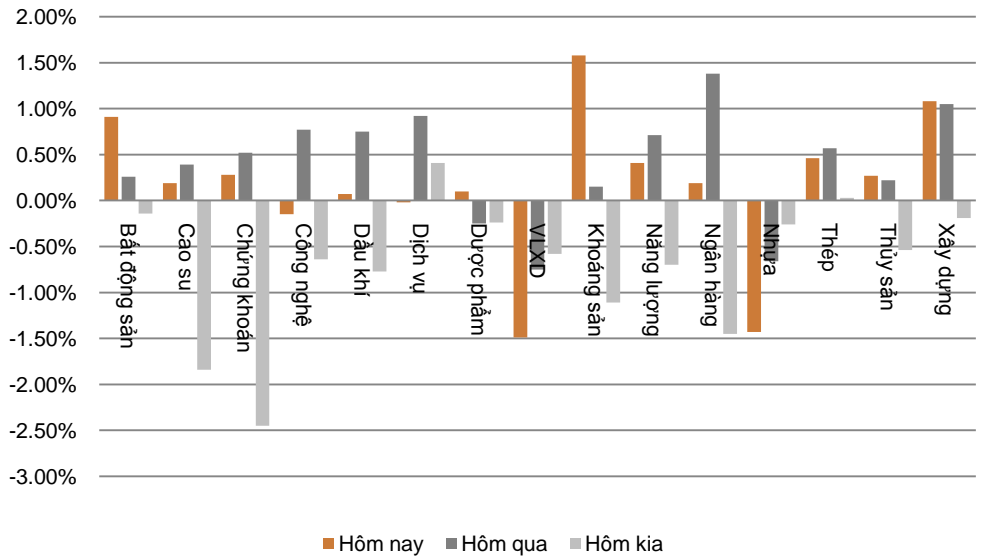
Trong kịch bản tiêu cực, vùng hỗ trợ gần của Hnx-Index được dự báo nằm tại 101.0 - 102.0 điểm. Đây được xem là điểm mua vào tăng tỷ trọng cổ phiếu trong danh mục. Xem xét bán ra khi thủng ngưỡng hỗ trợ 101.0. Vùng hỗ trợ tiếp theo ở mức 99.0 - 100.0.

Trong kịch bản tích cực, vùng 103.0 - 104.0 điểm sẽ đóng vai trò là vùng kháng cự gần, đồng thời là điểm bán giảm tỷ trọng cổ phiếu trong danh mục. Vùng kháng cự tiếp theo ở mức 105.0 - 106.0 điểm.

Chỉ báo kỹ thuật			
Trend	Momentum	Volatility	
ADX	↑ ROC	↑ BBs	↑
MA	↑ RSI	↑ SD	↑
MACD	↑ Stochastic	↑ ATR	↑
PSAR	↑ %R	↑ Volume	
Aroon	↓ MFI	↑ Volume	↓

DIỄN BIẾN CHỈ SỐ NGÀNH

Ngành	Thay đổi
Bất động sản	↑ 0.91%
Cao su	↑ 0.19%
Chứng khoán	↑ 0.28%
Công nghệ	↓ -0.15%
Dầu khí	↑ 0.07%
Dịch vụ	↓ -0.02%
Dược phẩm	↑ 0.10%
Vật liệu xây dựng	↓ -1.49%
Khoáng sản	↑ 1.58%
Năng lượng	↑ 0.41%
Ngân hàng	↑ 0.19%
Nhựa	↓ -1.43%
Thép	↑ 0.46%
Thủy sản	↑ 0.27%
Xây dựng	↑ 1.08%

BIỂU ĐỒ NGÀNH

CHI TIẾT NGÀNH

Ngành	Mã chứng khoán	Giá tham chiếu	Giá khớp	+/-	%	KLGD
Bất động sản	VIC	43.55	44.55	↑ 1.0	↑ 2.3%	625,340
	NVL	62.6	61.9	↓ -0.7	↓ -1.1%	1,882,130
	REE	35.5	35.35	↓ -0.2	↓ -0.4%	709,740
	SDI	61.1	59.5	↓ -1.6	↓ -2.6%	27,600
	KBC	14.65	14.8	↑ 0.2	↑ 1.0%	1,729,490
	MSR	14.1	14.1	→ 0.0	→ 0.0%	121,300
Khoáng sản	SQC	81	81	→ 0.0	→ 0.0%	-
	KSB	49.9	49.8	↓ -0.1	↓ -0.2%	98,470
	KSV	10.5	12	↑ 1.5	↑ 14.3%	4,300
	AMD	12.05	12.85	↑ 0.8	↑ 6.6%	4,658,760
Xây dựng	ROS	96.5	98	↑ 1.5	↑ 1.6%	2,793,180
	CTD	214	215	↑ 1.0	↑ 0.5%	48,230
	VCG	19.9	21	↑ 1.1	↑ 5.5%	3,421,510
	HBC	54	53.4	↓ -0.6	↓ -1.1%	775,810
	DXG	19.15	20	↑ 0.9	↑ 4.4%	7,567,070
	DIG	15.4	15.55	↑ 0.2	↑ 1.0%	795,690

Cập nhật ngày 25/08/2017

Ngày 25/08/2017

ĐẦU TƯ THEO NHÓM NGÀNH

Ngành	Lợi nhuận 1 tuần	Lợi nhuận 1 tháng	Lợi nhuận 1 quý	Lợi nhuận 1 năm	Chi tiết
Xi măng	↓ -5.26%	↓ -3.17%	↑ 8.13%	↑ 5.44%	Cổ phiếu nổi bật: HT1, BCC...
Xây dựng và xây lấp	↓ -0.67%	↓ -4.06%	↑ 8.08%	↑ 67.33%	Cổ phiếu nổi bật: CTD, PXS, VCG, VNE...
Vận tải	↓ -2.49%	↓ -5.00%	↑ 10.60%	↑ 25.65%	Cổ phiếu nổi bật: GMD, PVT, VIP, VOS, VTO...
Dược phẩm	↓ -1.14%	↑ 5.29%	↑ 18.58%	↑ 57.28%	Cổ phiếu nổi bật: DCL, DHG, DMC, IMP...
Đường	↑ 2.89%	↑ 1.21%	↑ 7.06%	↑ 7.27%	Cổ phiếu nổi bật: BHS, LSS, SBT...
Chứng khoán	↓ -1.07%	↓ -2.42%	↑ 0.51%	↑ 10.00%	Cổ phiếu nổi bật: HCM, SSI, VND...
Ngân hàng	↓ -2.85%	↓ -4.86%	↓ -1.53%	↑ 9.87%	Cổ phiếu nổi bật: BID, CTG, EIB, MBB, SHB, VCB...
Cảng biển	↓ -0.62%	↓ -4.30%	↑ 10.38%	↑ 20.65%	Cổ phiếu nổi bật: GMD, HAH, VSC...
Bất động sản	↓ -3.58%	↓ -2.67%	↓ -1.46%	↑ 12.09%	Cổ phiếu nổi bật: DIG, HBC, IJC, KBC, SCR, VIC...
Thép	↓ -3.15%	↑ 5.32%	↑ 6.53%	↑ 72.64%	Cổ phiếu nổi bật: HPG, HSG, TLH, VGS, VIS, NKG...
Sữa	↑ 1.26%	↑ 6.85%	↓ -42.94%	↑ 28.78%	Cổ phiếu nổi bật: HNM, VNM...
Phân bón	↑ 4.35%	↓ -1.72%	↑ 6.45%	↓ -15.02%	Cổ phiếu nổi bật: BFC, DCM, DPM, LAS...
Săm lốp	↓ -2.31%	↓ -13.13%	↓ -6.37%	↓ -14.59%	Cổ phiếu nổi bật: CSM, DRC, SRC...
Thủy sản	↓ -2.95%	↑ 1.84%	↓ -7.19%	↑ 11.54%	Cổ phiếu nổi bật: FMC, HVG, IDI, VHC...
Dệt may	↓ -3.50%	↓ -4.51%	↑ 18.96%	↓ -16.59%	Cổ phiếu nổi bật: STK, TCM, TNG...
Điện	↓ -0.79%	↓ -0.87%	↑ 2.49%	↑ 8.32%	Cổ phiếu nổi bật: BTP, PPC, VSH, NT2...
Dầu khí	↓ -1.79%	↓ -1.87%	↓ -6.93%	↑ 16.60%	Cổ phiếu nổi bật: GAS, PVC, PVD, PVS...
Bảo hiểm	↓ -2.40%	↓ -8.74%	↓ -9.66%	↑ 23.12%	Cổ phiếu nổi bật: BIC, BMI, BVH, PTI...
Khoáng sản	↑ 1.45%	↑ 0.21%	↑ 16.42%	↓ -60.98%	Cổ phiếu nổi bật: BGM, DHM, KSA, KSQ, LCM...
Nông nghiệp	↑ 1.64%	↑ 0.23%	↑ 66.85%	↑ 25.96%	Cổ phiếu nổi bật: HKB, HNG, TSC...

Nhận định

Ngành **Phân Bón** là ngành có mức **lợi nhuận tuần** lớn nhất **4.35%**. Ngành **Sữa** là ngành có mức **lợi nhuận tháng** lớn nhất **6.85%**. Ngành **Nông nghiệp** là ngành có mức **lợi nhuận quý** lớn nhất **66.85%**. Ngành **Thép** là ngành có mức **lợi nhuận năm** lớn nhất **72.64%**.

(Cập nhật ngày 20/04/2017)

Ngày 25/08/2017

GIÁ CẢ HÀNG HÓA THẾ GIỚI

Năng lượng	Giá hiện tại	Thay đổi				Thời gian cập nhật
		1 Ngày	1 Tuần	1 Tháng	1 Năm	
Crude Oil	47.7236 ↑	0.65% ↓	-1.56% ↓	-2.05% ↑	0.24%	25/08/2017
Brent	52.4463 ↑	0.65% ↓	-0.48% ↑	2.94% ↑	5.11%	25/08/2017
Natural gas	2.9238 ↓	-0.64% ↑	1.07% →	0.00% ↑	1.85%	25/08/2017
Gasoline	1.7142 ↑	2.86% ↑	5.55% ↑	5.99% ↑	13.31%	25/08/2017
Heating oil	1.6434 ↑	1.29% ↑	1.43% ↑	3.03% ↑	9.78%	25/08/2017
Ethanol	1.5025 ↓	-0.50% ↓	-0.30% ↓	-1.15% ↑	4.20%	25/08/2017

Kim loại	Giá hiện tại	Thay đổi				Thời gian cập nhật
		1 Ngày	1 Tuần	1 Tháng	1 Năm	
Gold	1288.6517 ↑	0.10% ↑	0.37% ↑	2.24% ↓	-2.42%	25/08/2017
Silver	17.0094 ↑	0.64% ↑	0.49% ↑	2.38% ↓	-8.57%	25/08/2017
Platinum	973.15 ↓	-0.55% ↑	0.07% ↑	5.38% ↓	-8.92%	25/08/2017
Palladium	934.5 ↑	0.32% ↑	1.19% ↑	7.97% ↑	36.32%	25/08/2017

Nông nghiệp	Giá hiện tại	Thay đổi				Thời gian cập nhật
		1 Ngày	1 Tuần	1 Tháng	1 Năm	
Sugar	14.06 ↑	0.29% ↑	6.02% ↑	1.37% ↓	-31.44%	25/08/2017
Cocoa	1937 →	0.00% ↑	1.73% ↑	0.57% ↓	-35.97%	25/08/2017
Soybeans	936.9574 ↓	-0.24% ↓	-0.06% ↓	-5.24% ↓	-5.43%	25/08/2017
Wheat	409.7202 ↑	0.24% ↓	-1.51% ↓	-14.24% ↑	6.84%	25/08/2017
Cotton	70.25 ↑	0.11% ↑	4.40% ↑	6.15% ↑	3.69%	25/08/2017
Rice	12.3655 ↓	-2.33% ↑	2.04% ↑	0.54% ↑	26.45%	25/08/2017
Palm Oil	2723 ↓	-0.98% ↑	1.79% ↑	2.68% ↓	-2.75%	25/08/2017
Cheese	1.663 ↓	-0.18% →	0.00% ↑	7.22% ↓	-8.22%	25/08/2017
Milk	16.51 ↓	-0.12% ↑	0.06% ↑	6.45% ↓	-2.37%	25/08/2017
Wool	1572 →	0.00% ↑	1.42% ↑	3.29% ↑	21.20%	25/08/2017
Tea	3.3 →	0.00% ↓	-0.60% ↓	-2.37% ↑	14.58%	25/08/2017
Orange Juice	133.65 ↓	-3.47% ↓	-7.25% ↑	0.75% ↓	-28.09%	25/08/2017
Lumber	373.9 →	0.00% ↑	0.70% ↓	-0.87% ↑	17.99%	25/08/2017
Oat	241.9939 ↑	1.04% ↓	-5.01% ↓	-16.12% ↑	43.19%	25/08/2017

Công nghiệp	Giá hiện tại	Thay đổi				Thời gian cập nhật
		1 Ngày	1 Tuần	1 Tháng	1 Năm	
Live Cattle	105.7397 ↑	0.19% ↓	-1.10% ↓	-6.38% ↓	-5.80%	25/08/2017
Cobalt	60000 →	0.00% ↑	6.67% ↑	4.35% ↑	126.42%	25/08/2017
Lead	2350 →	0.00% ↑	0.21% ↑	4.67% ↑	24.75%	25/08/2017
Aluminum	2106 ↑	0.43% ↑	3.39% ↑	9.06% ↑	25.13%	25/08/2017

(Nguồn: ASEANSC tổng hợp, tradingeconomics.com)

Ngày 25/08/2017

DANH MỤC CỦA CANSLIM
CÁC KHUYẾN NGHỊ CÒN MỞ TRẠNG THÁI

Mã CP	Mua Bán	Trạng thái	Giá mua/Bán	Giá hiện tại	Giá mục tiêu	Lãi lỗ tiềm năng	Lãi lỗ ghi nhận	Ngày mở TT	Ghi chú
* PGC	Mua	Mở	13.5	15.4	24.1	↑ 78.5%	↑ 14.1%	04/05/2017	
* NTL	Mua	Mở	10.0	10.0	15.0	↑ 50.0%	→ 0.0%	31/07/2017	
* DCM	Mua	Mở	13.9	14.0	20.0	↑ 43.9%	↑ 0.7%	18/08/2017	
* SHB	Mua	Mở	7.8	7.8	10.0	↑ 28.2%	→ 0.0%	18/08/2017	
Trung bình:							↑ 14.1%		

CÁC KHUYẾN NGHỊ ĐÃ ĐÓNG TRONG THÁNG

Mã CP	Mua Bán	Trạng thái	Giá mua/Bán	Giá hiện tại	Giá mục tiêu	Lãi lỗ tiềm năng	Lãi lỗ ghi nhận	Ngày mở TT	Ngày đóng TT
VNM	Mua	Đóng	115.0	138.0	140.0	↑ 21.7%	↑ 20.0%	27/01/2016	17/03/2016
BTP	Mua	Đóng	11.4	15.8	15.3	↑ 34.2%	↑ 38.6%	16/02/2016	25/03/2016
INN	Mua	Đóng	36.0	49.8	49.0	↑ 36.1%	↑ 38.3%	19/01/2016	13/04/2016
KBC	Mua	Mở	13.1	15.0	15.5	↑ 18.3%	↑ 14.5%	26/04/2016	08/06/2016
BPC	Mua	Mở	12.4	17.5	20.0	↑ 61.3%	↑ 41.1%	20/01/2016	08/06/2016
PMC	Mua	Mở	49.0	60.7	72.4	↑ 47.8%	↑ 23.9%	26/04/2016	08/06/2016
* BCC	Mua	Mở	14.8	19.1	18.4	↑ 24.3%	↑ 29.1%	19/12/2016	20/02/2017
* HVT	Mua	Mở	19.5	27.8	25.0	↑ 28.2%	↑ 42.6%	19/12/2016	16/03/2017
* NLG	Mua	Mở	21.8	26.8	27.8	↑ 27.5%	↑ 22.7%	19/12/2016	16/03/2017
* VNM	Mua	Mở	124.6	151.7	150.0	↑ 20.4%	↑ 21.7%	20/12/2016	29/05/2017
Trung bình:							↑ 31.0%		

(Cập nhật ngày 31/07/2017)

NHẬN ĐỊNH CỦA ASEANSC

Chúng tôi cho rằng thị trường điều chỉnh là cơ hội để các nhà đầu tư cơ cấu lại danh mục và mua lại những cổ phiếu cơ bản tốt. Chúng tôi đánh giá thị trường có những rủi ro nhất định trong ngắn hạn, nhưng sẽ sớm hồi phục và tiếp tục tăng trưởng ngay trong quý III và quý IV năm nay, vì lực đẩy của nền kinh tế đang còn rất mạnh. Chính phủ mới đang thể hiện quyết tâm cải cách, thu hút nhiều sự quan tâm của các NĐT trên toàn cầu. Một số cổ phiếu nhà đầu tư lên theo dõi: PGC (triển vọng tốt), VGT (triển vọng tốt), CSV (nhà máy đã khấu hao hết, tiết kiệm được gần 80 tỷ mỗi năm), VGS (giá thép phục hồi), NTL (dự kiến lợi nhuận đột biến từ bán dự án), HHG (triển vọng tốt), PVD (giá dầu phục hồi), SHB (lợi nhuận tăng trưởng mạnh), VSC (cơ bản tốt), SCR (triển vọng tốt), DCM, DPM (ngành phân bón dự kiến hưởng lợi từ hoàn thuế GTGT).

Ngày 25/08/2017

BÁO CÁO CÔNG TY (CÁC BÁO CÁO PHÁT HÀNH GẦN NHẤT)

Tên công ty	Ngày phát hành	Khuyến nghị	Giá mục tiêu	Chi tiết
VPB	17/08/2017	Mua [+26%]	49.200 đồng/cổ phiếu	Tài xuống
DRC	27/07/2017	Bán [-21%]	21.300 đồng/cổ phiếu	Tài xuống
LTG	26/07/2017	Bán [-19%]	44.400 đồng/cổ phiếu	Tài xuống
VGC	27/06/2017	Nắm giữ [-8%]	17.400 đồng/cổ phiếu	Tài xuống
LIC	31/05/2017	Không đánh giá		N/A Tài xuống
VGC	25/05/2017	Mua [+41%]	24.100 đồng/cổ phiếu	Tài xuống
CTF	23/05/2017	Nắm giữ [+9%]	13.100 đồng/cổ phiếu	Tài xuống
CDN	22/05/2017	Mua [+29%]	30.800 đồng/cổ phiếu	Tài xuống
DP2	19/05/2017	Không đánh giá		N/A Tài xuống
DVN	18/05/2017	Mua [+282%]	39.700 đồng/cổ phiếu	Tài xuống
CSV	10/05/2017	Mua [+69%]	50.700 đồng/cổ phiếu	Tài xuống
TRC	09/05/2017	Nắm giữ [+8%]	31.700 đồng/cổ phiếu	Tài xuống
PGC	28/04/2017	Mua [+81%]	24.100 đồng/cổ phiếu	Tài xuống
TMT	21/04/2017	Nắm giữ [+3%]	13.300 đồng/cổ phiếu	Tài xuống
VTG	23/03/2017	Mua [+29%]	14.400 đồng/cổ phiếu	Tài xuống
DIG	23/03/2017	Nắm giữ [+0%]	9.100 đồng/cổ phiếu	Tài xuống
TMT	20/03/2017	Mua [+42%]	18.000 đồng/cổ phiếu	Tài xuống
CMC	20/03/2017	Mua [+160%]	13.500 đồng/cổ phiếu	Tài xuống
ONE	24/10/2016	Mua [+32%]	10.300 đồng/cổ phiếu	Tài xuống
KDH	06/06/2016	Nắm giữ [+4%]	24.500 đồng/cổ phiếu	Tài xuống
KBC	06/06/2016	Nắm giữ [+1%]	15.000 đồng/cổ phiếu	Tài xuống
VIC	06/06/2016	Nắm giữ [+4%]	56.000 đồng/cổ phiếu	Tài xuống
TLH	27/05/2016	Mua [+30%]	11.000 đồng/cổ phiếu	Tài xuống
VIS	27/05/2016	Nắm giữ [+6%]	11.000 đồng/cổ phiếu	Tài xuống
VGS	26/05/2016	Mua [+20%]	12.500 đồng/cổ phiếu	Tài xuống

Khuyến nghị	Diễn giải
Kỳ vọng 12 tháng	
Mua	Nếu giá mục tiêu cao hơn giá thị trường trên 15%
Nắm giữ	Nếu giá mục tiêu so với giá thị trường từ -15% đến 15%
Bán	Nếu giá mục tiêu thấp hơn giá thị trường dưới -15%

 Vui lòng xem chi tiết tại: <https://www.aseansc.com.vn/trung-tam-phan-tich/bao-cao-cong-ty>

Ngày 25/08/2017

BÁO CÁO CẬP NHẬT NGÀNH (CÁC BÁO CÁO PHÁT HÀNH GẦN NHẤT)

Tên báo cáo	Chi tiết
Báo cáo triển vọng ngành 2017 - ASEANSC	Tải xuống
Báo cáo cập nhật ngành Bất động sản – Tháng 6/2016	Tải xuống
Báo cáo cập nhật ngành Sản xuất thép – Tháng 6/2016	Tải xuống
Báo cáo cập nhật ngành Ngân hàng – Tháng 5/2016	Tải xuống
Báo cáo cập nhật ngành Dịch vụ du lịch – Tháng 5/2016	Tải xuống
Báo cáo cập nhật ngành Thủy sản – Tháng 4/2016	Tải xuống
Báo cáo cập nhật ngành Dược phẩm – Tháng 4/2016	Tải xuống
Báo cáo cập nhật ngành Khu công nghiệp – Tháng 3/2016	Tải xuống
Báo cáo cập nhật ngành Chứng khoán – Tháng 3/2016	Tải xuống
Báo cáo cập nhật ngành Cảng biển – Tháng 3/2016	Tải xuống
Báo cáo cập nhật ngành Cao su tự nhiên – Tháng 2/2016	Tải xuống
Báo cáo cập nhật ngành Nhiệt điện – Tháng 2/2016	Tải xuống
Báo cáo cập nhật ngành Xi măng – Tháng 2/2016	Tải xuống

Vui lòng xem chi tiết tại: <https://www.aseansc.com.vn/trung-tam-phan-tich/bao-cao-nganh>

Ngày 25/08/2017

BÁO CÁO PHÂN TÍCH KỸ THUẬT (CÁC BÁO CÁO PHÁT HÀNH GẦN NHẤT)

Tên báo cáo	Chi tiết
Báo cáo phân tích kỹ thuật – NTL (28/07/2017)	Tài xuống
Báo cáo phân tích kỹ thuật – PVD (24/07/2017)	Tài xuống
Báo cáo phân tích kỹ thuật – HUT (21/07/2017)	Tài xuống
Báo cáo phân tích kỹ thuật – VGS (20/07/2017)	Tài xuống
Báo cáo phân tích kỹ thuật – KDC, KDH, KMR, KLF (18/07/2017)	Tài xuống
Báo cáo phân tích kỹ thuật – IVS, ITA, ITD, KBC (17/07/2017)	Tài xuống
Báo cáo phân tích kỹ thuật – HT1, HTI, HVG, IDI (13/07/2017)	Tài xuống
Báo cáo phân tích kỹ thuật – HNG, HPG, HQC, HSG (12/07/2017)	Tài xuống
Báo cáo phân tích kỹ thuật – HBC, HCM, HDC, HHS (11/07/2017)	Tài xuống
Báo cáo phân tích kỹ thuật – HAG, HAH, HAI, HAR (10/07/2017)	Tài xuống
Báo cáo phân tích kỹ thuật – FMC, FPT, GAS, GMD (06/07/2017)	Tài xuống
Báo cáo phân tích kỹ thuật – EIB, ELC, FCM, FLC (05/07/2017)	Tài xuống
Báo cáo phân tích kỹ thuật – DPM, DQC, DRC, DXG (04/07/2017)	Tài xuống
Báo cáo phân tích kỹ thuật – DHM, DIC, DRH, DLG (03/07/2017)	Tài xuống
Báo cáo phân tích kỹ thuật – DCM, DCL, DCS, DIG (30/06/2017)	Tài xuống
Báo cáo phân tích kỹ thuật – DBC, EVE, FCN, FIT (29/06/2017)	Tài xuống
Báo cáo phân tích kỹ thuật – CSM, CCL, CNG, CLL (28/06/2017)	Tài xuống
Báo cáo phân tích kỹ thuật – CMG, CTD, CTG, CVT (26/06/2017)	Tài xuống
Báo cáo phân tích kỹ thuật – BMI, BVS, BVH, BTP (23/06/2017)	Tài xuống
Báo cáo phân tích kỹ thuật – BHS, BCG, CEO, CII (22/06/2017)	Tài xuống
Báo cáo phân tích kỹ thuật – AAA, ACB, BID, BIC (21/06/2017)	Tài xuống
Báo cáo phân tích kỹ thuật – VTO, TNG, VIX, MBS (20/06/2017)	Tài xuống
Báo cáo phân tích kỹ thuật – VNE, VNM, VSC, VSH (19/06/2017)	Tài xuống
Báo cáo phân tích kỹ thuật – VIS, VHG, VIC, VIP (16/06/2017)	Tài xuống
Báo cáo phân tích kỹ thuật – VCG, VGS, VND, VKC (15/06/2017)	Tài xuống
Báo cáo phân tích kỹ thuật – TIG, TVS, VCB, VHC (14/06/2017)	Tài xuống
Báo cáo phân tích kỹ thuật – TCL, TCM, TDH, TSC (13/06/2017)	Tài xuống
Báo cáo phân tích kỹ thuật – SVC, SCR, VNS, TLH (12/06/2017)	Tài xuống
Báo cáo phân tích kỹ thuật – SHS, SRC, SJS, STB (09/06/2017)	Tài xuống
Báo cáo phân tích kỹ thuật – SHB, SSI, SFG, SFI (08/06/2017)	Tài xuống
Báo cáo phân tích kỹ thuật – S99, PVT, PVS, PXT (07/06/2017)	Tài xuống
Báo cáo phân tích kỹ thuật – REE, SAM, SBT, SHI (06/06/2017)	Tài xuống
Báo cáo phân tích kỹ thuật – PVE, PVX, PVC, PXS (05/06/2017)	Tài xuống

 Vui lòng xem chi tiết tại: <https://www.aseansc.com.vn/trung-tam-phan-tich/bao-cao-phan-tich-ky-thuat>

Ngày 25/08/2017

LỊCH SỰ KIỆN CHỨNG KHOÁN NỔI BẬT

Ngày GDKHQ	Ngày ĐKCC	Ngày TH	Mã CK	Sàn	Nội dung sự kiện	Giá HT	Thay đổi
25/08/2017	28/08/2017	26/09/2017	NSC	HOSE	Trả cổ tức đợt 2/2016 bằng tiền, 1,500 đồng/CP	125	-3 (-2.34%)
n/a	n/a	25/08/2017	HPG	HOSE	Giao dịch bổ sung - 251,430,745 CP	33.8	0.3 (0.9%)
n/a	n/a	25/08/2017	PVC	HNX	Đưa cổ phiếu ra khỏi diện cảnh báo	8.7	0 (0%)
n/a	n/a	#REF!	TVS	HOSE	Niêm yết cổ phiếu bổ sung - 4,441,535 CP	n/a	n/a
25/08/2017	28/08/2017	21/09/2017	ACE	UPCoM	Trả cổ tức đợt 2/2016 bằng tiền, 2,000 đồng/CP	27.7	0 (0%)
25/08/2017	28/08/2017	n/a	CMV	HOSE	Lấy ý kiến CĐ bằng VB	20.2	0 (0%)
25/08/2017	28/08/2017	29/09/2017	CMV	HOSE	Trả cổ tức đợt 2/2016 bằng tiền, 500 đồng/CP	0 (0%)	0 (0%)
n/a	n/a	25/08/2017	MLN	UPCoM	Giao dịch lần đầu - 48,625,332 CP	n/a	n/a
n/a	n/a	25/08/2017	APP	HNX	Giao dịch bổ sung - 209,973 CP	9.9	0 (0%)
25/08/2017	28/08/2017	20/09/2017	CEC	UPCoM	Trả cổ tức năm 2016 bằng tiền, 1,000 đồng/CP	n/a	n/a
25/08/2017	28/08/2017	n/a	NVB	HNX	Hợp ĐHCĐ bất thường năm 2017	n/a	n/a
n/a	n/a	25/08/2017	TVC	HNX	Giao dịch bổ sung - 3,135,477 CP	7.9	0.4 (5.33%)
25/08/2017	28/08/2017	13/09/2017	VGX	UPCoM	Trả cổ tức năm 2016 bằng tiền, 102.5 đồng/CP	n/a	n/a
n/a	n/a	25/08/2017	ATB	UPCoM	Giao dịch lần đầu - 13,884,000 CP	n/a	n/a
n/a	n/a	28/08/2017	UMC	UPCoM	Giao dịch lần đầu - 1,841,617 CP	n/a	n/a
28/08/2017	29/08/2017	11/09/2017	DRI	UPCoM	Trả cổ tức năm 2017 bằng tiền, 500 đồng/CP	14.1	0.2 (1.44%)
28/08/2017	29/08/2017	13/09/2017	MSC	HNX	Trả cổ tức đợt 1/2017 bằng tiền, 400 đồng/CP	13.8	0 (0%)
28/08/2017	29/08/2017	12/09/2017	SPH	UPCoM	Trả cổ tức năm 2016 bằng tiền, 550 đồng/CP	9.7	0 (0%)
28/08/2017	29/08/2017	14/09/2017	HTC	HNX	Trả cổ tức đợt 1/2017 bằng tiền, 500 đồng/CP	30.6	0 (0%)
28/08/2017	29/08/2017	13/09/2017	SMC	HOSE	Trả cổ tức đợt 1/2017 bằng tiền, 500 đồng/CP	21.7	0.25 (1.17%)
29/08/2017	30/08/2017	25/09/2017	HHC	HNX	Hợp ĐHCĐ thường niên năm 2017 (Lần 3)	49.2	0 (0%)
n/a	n/a	29/08/2017	VSA	HNX	Giao dịch bổ sung - 1,164,994 CP	21.2	0 (0%)

Cập nhật ngày 25/08/2017

ĐIỀU KIỆN SỬ DỤNG BẢN TIN VÀ KHUYẾN CÁO

Điều kiện sử dụng bản tin: Bản tin nhận định thị trường này được Công ty Cổ phần Chứng khoán ASEAN cung cấp cho một bộ phận khách hàng nhất định có mở tài khoản tại Công ty. Mọi sự cung cấp khi chưa được sự đồng ý của Công ty đều bị coi là vi phạm bản quyền.

Khuyến cáo: Nội dung trong bản tin này được Công ty Cổ phần Chứng khoán ASEAN tổng hợp và phân tích từ các nguồn thông tin đại chúng được xem là đáng tin cậy và chỉ đơn thuần phục vụ mục đích tham khảo. Công ty không chịu trách nhiệm với bất kỳ quyết định mua hay bán khi khách hàng sử dụng các thông tin trên.