

Ngày 17/08/2017

TỔNG HỢP THÔNG TIN TRONG NGÀY
THÔNG TIN DOANH NGHIỆP
HTC: Trả cổ tức bằng tiền mặt theo tỷ lệ 5%

CTCP Thương mại Hóc Môn (HTC): Ngày 29/8 – ngày ĐKCC nhận cổ tức đợt 1/2017 bằng tiền tỷ lệ 5% (01 cổ phiếu nhận 500 đồng). Thời gian thanh toán 14/9/2017.

SMC: Trả cổ tức bằng tiền mặt theo tỷ lệ 5%

CTCP Thương mại SMC (SMC): Ngày 29/8 – ngày ĐKCC nhận cổ tức đợt 1/2017 bằng tiền tỷ lệ 5% (01 cổ phiếu nhận 500 đồng). Thời gian thanh toán 13/9/2017.

AMV: Trả cổ tức bằng tiền mặt theo tỷ lệ 5%

CTCP Thương nghiệp Cà Mau (AMV): Ngày 28/8 – ngày ĐKCC nhận cổ tức đợt 2/2016 bằng tiền tỷ lệ 5% (01 cổ phiếu nhận 500 đồng). Thời gian thanh toán 29/9/2017.

MSC: Trả cổ tức bằng tiền mặt theo tỷ lệ 4%

CTCP Dịch vụ Phú Nhuận (MSC): Ngày 29/8 – ngày ĐKCC nhận cổ tức đợt 1/2017 bằng tiền tỷ lệ 4% (01 cổ phiếu nhận 400 đồng). Thời gian thanh toán 13/9/2017.

TỔNG QUAN TTCK QUỐC TẾ

KHU VỰC	CHỈ SỐ	+/-	ĐIỂM
MỸ	Dow Jones	↑ 25.88	22,024.87
	Nasdaq	↑ 12.10	6,345.11
	S&P 500	↑ 3.50	2,468.11
CHÂU ÂU	FTSE 100	↑ 49.18	7,433.03
	DAX	↑ 86.82	12,263.86
	CAC 40	↑ 36.36	5,176.61
CHÂU Á	Nikkei 225	↓ -26.65	19,702.63
	Hang Seng	↓ -64.85	27,344.22
	Shanghai	↑ 22.17	3,268.62

(Nguồn: ASEANSC tổng hợp)

Cập nhật ngày 17/08/2017

TIN KINH TẾ TRONG NƯỚC NỔI BẬT
Chuyển phân bón sang đối tượng chịu thuế GTGT, DN hưởng lợi gì?

Bộ Tài chính cho biết theo khoản 3a Điều 5 Luật thuế GTGT hiện hành thì "phân bón, máy móc, thiết bị chuyên dùng phục vụ cho sản xuất nông nghiệp, tàu đánh bắt xa bờ" thuộc đối tượng không chịu thuế GTGT. Chi tiết xin xem tại: <https://www.stockbiz.vn/News/2017/8/17/763941/chuyen-phan-bon-sang-doi-tuong-chiu-thue-gtgt-dn-huong-loi-gi.aspx>

Tăng giá đồng loạt nhiều dịch vụ hàng không

Từ giữa năm 2015 đến nay, Tổng Công ty Cảng hàng không Việt Nam (ACV) đã nhiều lần trình Bộ GTVT và Cục Hàng không Việt Nam đề xuất tăng phí dịch vụ hàng không. Cục Hàng không cũng đã nhiều lần thẩm định, trình Bộ GTVT ban hành mức giá mới. Vừa qua, Bộ GTVT đã chính thức có quyết định điều chỉnh giá dịch vụ hàng không. Như vậy, với Quyết định số 2345 ngày 8/8/2017 được Bộ trưởng Bộ GTVT ký thì mức giá, khung giá một số dịch vụ chuyên ngành hàng không tại cảng hàng không, sân bay Việt Nam sẽ tăng. Chi tiết xin xem tại: <https://www.stockbiz.vn/News/2017/8/17/763977/tang-gia-dong-loat-nhieu-dich-vu-hang-khong.aspx>

Ngày 17/08: Tỷ giá trung tâm ở mức 22.450 đồng, không đổi so với phiên trước đó

Tỷ giá trung tâm ngày 17/8 được Ngân hàng Nhà nước công bố ở mức 22.450 đồng, không đổi so với mức công bố sáng hôm qua. Trong khi đó, giá USD tại các ngân hàng thương mại tiếp tục không có nhiều biến động. Cụ thể, Vietcombank, Vietinbank và Eximbank đang cùng mua bán USD với giá 22.690-22.760 đồng, không thay đổi so với giá khảo sát sáng qua.

Sáng ngày 17/08: Giá vàng SJC ở mức 36,26 - 36,46 triệu đồng/lượng

Khảo sát lúc 8h50 sáng nay (17/8), giá vàng miếng SJC niêm yết tại Công ty TNHH MTV Vàng bạc đá quý Sài Gòn – SJC quay đầu tăng mạnh tới 110 nghìn đồng/lượng ở cả hai chiều so với mức khảo sát sáng qua, hiện đang ở mức 36,26 -36,46 triệu đồng/ lượng. Cùng thời điểm, giá vàng giao ngay trên Kitco đang được niêm yết ở mức 1.287,4 USD/ounce, tăng tới 16,3 USD, tương đương 1,28% so với chốt phiên trước. Quy đổi theo tỷ giá sáng nay tại Vietcombank, hiện giá vàng trong nước đang đắt hơn thế giới 0,96 triệu đồng/lượng, thu hẹp 270 nghìn đồng so với sáng qua.

TIN QUỐC TẾ NỔI BẬT
Ngày 16/08: Chỉ số Dow Jones tăng 0.12%, lên 22,024.87 điểm

Kết thúc phiên giao dịch ngày thứ Tư, chỉ số Dow Jones nhích 25.88 điểm (tương đương 0.12%) lên 22,024.87 điểm, chỉ số S&P 500 tiến 3.5 điểm (tương đương 0.14%) lên 2,468.11 điểm và chỉ số Nasdaq Composite cộng 12.10 điểm (tương đương 0.19%) lên 6,345.11 điểm. Số cổ phiếu tăng vượt số cổ phiếu giảm trên sàn New York theo tỷ lệ 1.52:1. Trên sàn Nasdaq, tỷ lệ này là 1.23:1.

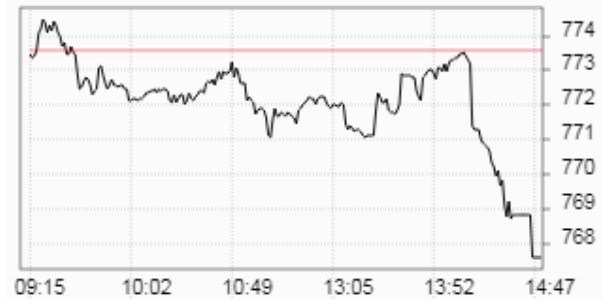
Ngày 16/08: Dầu Brent giảm 1%, còn 50.27 USD/thùng

Kết thúc phiên giao dịch ngày thứ Tư, hợp đồng dầu thô ngọt nhẹ WTI giao tháng 9 trên sàn Nymex sụt 77 xu (tương đương 1.6%) xuống 46.78 USD/thùng. Hợp đồng này đã giảm phiên thứ 3 liên tiếp và duy trì tại mức đóng cửa thấp nhất kể từ ngày 24/07/2017, dữ liệu từ FactSet cho thấy. Hợp đồng dầu Brent giao tháng 10 trên sàn Luân Đôn mất 53 xu (tương đương 1%) còn 50.27 USD/thùng.

Ngày 17/08/2017

TỔNG HỢP DIỄN BIẾN THỊ TRƯỜNG
TỔNG QUAN THỊ TRƯỜNG - CHỈ SỐ VN-INDEX

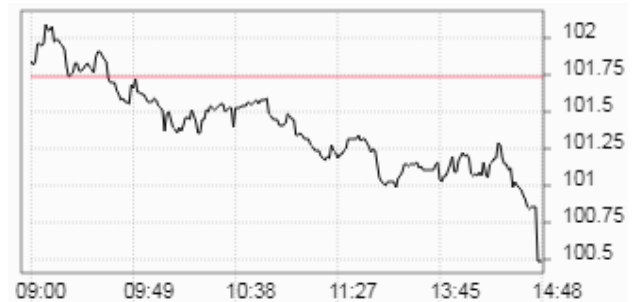
Thay đổi (điểm)	↓	-5,98/-0,77%
Giá trị (điểm)	↓	767.59
Khối lượng (cp)		238,329,221
Giá trị (tỷ đồng)		5,696.22
Số cp tăng giá	↑	67
Số cp giảm giá	↓	209
Số cp đứng giá	→	66

DIỄN BIẾN THỊ TRƯỜNG - CHỈ SỐ VN-INDEX


Mã	Mở	Đóng	Cao	Thấp	KL	Thay đổi
FUCTV	11.6	11.6	11.6	10.1	1,120	↑ 6.9%
GF1						
VDP	38.8	38.8	38.8	38.8	20,000	↑ 6.9%
SII	22.1	22.1	22.1	20.3	830	↑ 6.8%
COM	50.2	55.2	55.2	50.2	6,610	↑ 6.8%
RIC	8.4	8.4	8.4	8.4	820	↑ 6.8%

TỔNG QUAN THỊ TRƯỜNG - CHỈ SỐ HNX-INDEX

Thay đổi (điểm)	↓	-1,25/-1,23%
Giá trị (điểm)	↓	100.49
Khối lượng (cp)		56,598,265
Giá trị (tỷ đồng)		583.49
Số cp tăng giá	↑	54
Số cp giảm giá	↓	135
Số cp đứng giá	→	183

DIỄN BIẾN THỊ TRƯỜNG - CHỈ SỐ HNX-INDEX


Mã	Mở	Đóng	Cao	Thấp	KL	Thay đổi
FDT	31.9	31.9	31.9	31.9	100	↑ 10.0%
VCM	17.5	17.6	17.6	17.5	200	↑ 10.0%
PIV	35	39	39	34.3	530,000	↑ 9.9%
PIC	16.4	17.9	17.9	16.4	5,108	↑ 9.8%
VNT	33	33	33	33	1,000	↑ 9.6%

TỔNG QUAN GD NĐTNN

TỔNG KL (CỔ PHIẾU)	SÀN HCM	SÀN HN
MUA	47,910,627	2,140,500
BÁN	11,737,677	501,552
MUA - BÁN	36,172,950	1,638,948

SÀN HCM và SÀN HN

Ngày 17/08, khối ngoại mua ròng tổng cộng hơn 1.476,9 tỷ đồng trên cả hai sàn. Trên sàn HOSE, khối ngoại mua ròng gần 1.460,29 tỷ đồng. Trên sàn HNX, khối ngoại mua ròng gần 16,7 tỷ đồng.

(Nguồn: ASEANSC tổng hợp;...)

Ngày 17/08/2017

TỈ LỆ ẢNH HƯỞNG ĐẾN CHỈ SỐ VN-INDEX

Vốn hóa thị trường (Ngày 16/08/2017):

1,911,865.00 tỷ đồng

Giá trị VN-INDEX (Ngày 16/08/2017):

773.57 điểm

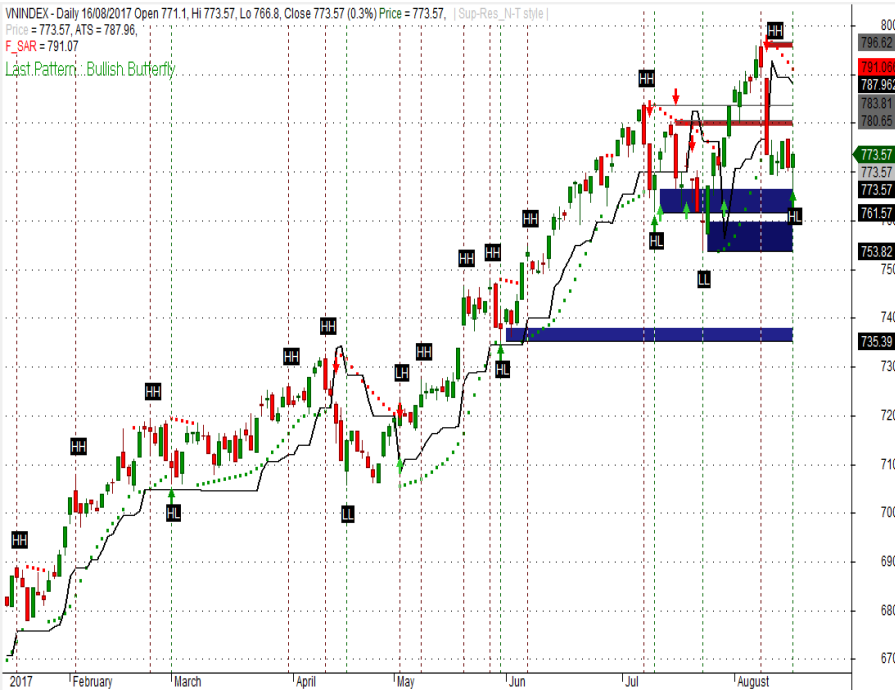
Cập nhật ngày 17/08/2017

Mã CK	Tỷ lệ ảnh hưởng	KL niêm yết	Giá tham chiếu	Giá khớp	+/-	%	KL khớp	Điểm ảnh hưởng
VNM	11.2%	1,451,453,429	147.5	148.8	1.3	0.9%	842,250	0.76
SAB	8.3%	641,281,186	248.9	253	4.1	1.7%	85,640	1.07
VCB	7.1%	3,597,768,575	37.5	37.3	-0.2	-0.5%	521,370	-0.29
GAS	6.2%	1,913,950,000	62.3	61	-1.3	-2.1%	169,350	-1.01
VIC	5.9%	2,637,707,954	42.8	42.75	-0.1	-0.1%	334,020	-0.05
PLX	4.5%	1,293,878,081	66.1	65.8	-0.3	-0.5%	202,030	-0.16
CTG	3.7%	3,723,404,556	18.9	18.55	-0.4	-1.9%	1,664,970	-0.53
BID	3.6%	3,418,715,334	20	19.2	-0.8	-4.0%	5,639,850	-1.11
MSN	2.7%	1,147,496,374	44.6	44.9	0.3	0.7%	1,177,340	0.14
HPG	2.3%	1,264,255,417	34.25	33.65	-0.6	-1.8%	3,100,480	-0.31
ROS	2.1%	430,000,000	92.5	93	0.5	0.5%	2,196,940	0.09
MBB	2.0%	1,712,740,909	22.75	22.05	-0.7	-3.1%	3,710,630	-0.49
BVH	2.0%	680,471,434	56.6	56.2	-0.4	-0.7%	197,450	-0.11
VJC	1.9%	300,000,000	123.7	122.6	-1.1	-0.9%	308,670	-0.13
NVL	1.9%	589,369,234	62.1	61.9	-0.2	-0.3%	1,951,410	-0.05
FPT	1.3%	530,977,724	47.6	47.4	-0.2	-0.4%	640,030	-0.04
BHN	1.0%	231,800,000	80	79.6	-0.4	-0.5%	11,190	-0.04
STB	0.9%	1,485,215,716	12	11.85	-0.2	-1.3%	895,770	-0.09
MWG	0.9%	153,950,927	107.4	105.6	-1.8	-1.7%	434,080	-0.11
CTD	0.9%	77,050,000	211.8	210	-1.8	-0.9%	71,930	-0.06

(Nguồn: ASEANSC tổng hợp, Cophieu68, HOSE)

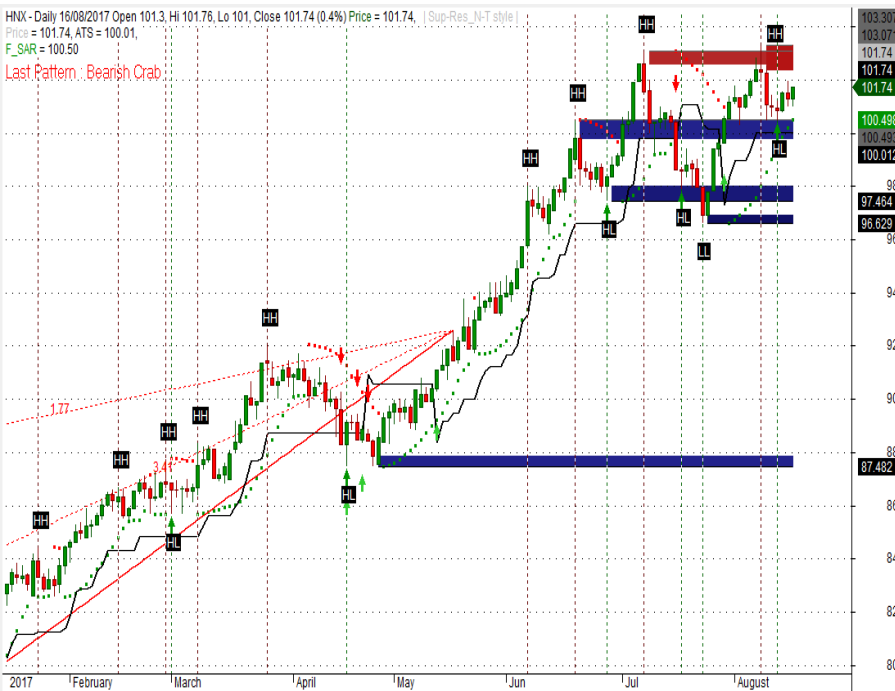
PHÂN TÍCH KỸ THUẬT

VN-INDEX



90% cash | 10% stocks
 Vùng mua: 760 - 765 | Vùng chốt lời ngắn hạn: 770 - 775

HNX-INDEX



70% cash | 30% stocks
 Vùng mua: 99.0 - 100.0 | Vùng chốt lời ngắn hạn: 101.0 - 102.0

Phân tích kỹ thuật

Nhận định: Dựa vào chuyển động của các chỉ báo kỹ thuật, chúng tôi cho rằng Vn-Index sẽ kiểm tra vùng hỗ trợ gần nhất tại 760 - 765 điểm. Tỷ trọng danh mục đề nghị theo công thức Kelly: 90% cash/ 10% stocks.

Khuyến nghị ngắn hạn:

Trong kịch bản tiêu cực, vùng hỗ trợ gần của Vn-Index được dự báo nằm tại 760 - 765 điểm. Đây được xem là điểm mua vào tăng tỷ trọng cổ phiếu trong danh mục. Xem xét bán ra khi thủng ngưỡng hỗ trợ 760. Vùng hỗ trợ tiếp theo được dự báo ở mức 750 - 755 điểm.

Trong kịch bản tích cực, vùng 770 - 775 điểm sẽ đóng vai trò là vùng kháng cự gần, đồng thời là điểm bán giảm tỷ trọng cổ phiếu trong danh mục. Vùng kháng cự tiếp theo được dự báo ở mức 780 - 785 điểm.

Chỉ báo kỹ thuật			
Trend	Momentum	Volatility	
ADX	↓ ROC	↔ BBs	↓
MA	↓ RSI	↓ SD	↑
MACD	↔ Stochastic	↓ ATR	↑
PSAR	↓ %R	↓ Volume	
Aroon	↓ MFI	↓ Volume	↓

Phân tích kỹ thuật

Nhận định: Dựa vào chuyển động của các chỉ báo kỹ thuật, chúng tôi cho rằng Hnx-Index sẽ kiểm tra vùng hỗ trợ gần nhất tại 99.0 - 100.0 điểm. Tỷ trọng danh mục đề nghị theo công thức Kelly: 70% cash/ 30% stocks.

Khuyến nghị ngắn hạn:

Trong kịch bản tiêu cực, vùng hỗ trợ gần của Hnx-Index được dự báo nằm tại 99.0 - 100.0 điểm. Đây được xem là điểm mua vào tăng tỷ trọng cổ phiếu trong danh mục. Xem xét bán ra khi thủng ngưỡng hỗ trợ 99.0. Vùng hỗ trợ tiếp theo ở mức 97.0 - 98.0.

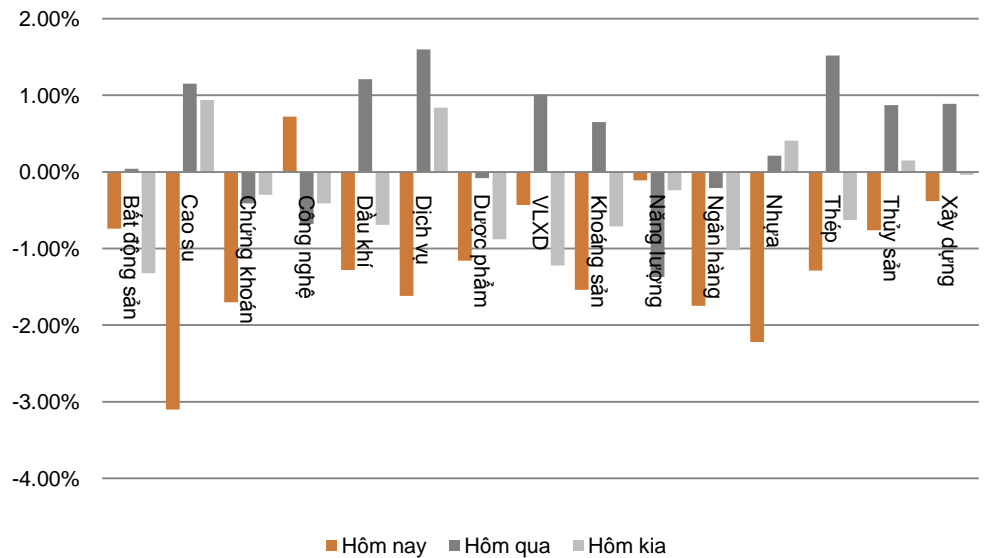
Trong kịch bản tích cực, vùng 101.0 - 102.0 điểm sẽ đóng vai trò là vùng kháng cự gần, đồng thời là điểm bán giảm tỷ trọng cổ phiếu trong danh mục. Vùng kháng cự tiếp theo ở mức 103.0 - 104.0 điểm.

Chỉ báo kỹ thuật			
Trend	Momentum	Volatility	
ADX	↔ ROC	↔ BBs	↔
MA	↔ RSI	↓ SD	↑
MACD	↑ Stochastic	↔ ATR	↑
PSAR	↓ %R	↓ Volume	
Aroon	↑ MFI	↔ Volume	↔

Ngày 17/08/2017

DIỄN BIẾN CHỈ SỐ NGÀNH

Ngành	Thay đổi
Bất động sản	↓ -0.74%
Cao su	↓ -3.10%
Chứng khoán	↓ -1.70%
Công nghệ	↑ 0.72%
Dầu khí	↓ -1.28%
Dịch vụ	↓ -1.62%
Dược phẩm	↓ -1.16%
Vật liệu xây dựng	↓ -0.43%
Khoáng sản	↓ -1.54%
Năng lượng	↓ -0.11%
Ngân hàng	↓ -1.75%
Nhựa	↓ -2.22%
Thép	↓ -1.29%
Thủy sản	↓ -0.76%
Xây dựng	↓ -0.38%

BIỂU ĐỒ NGÀNH

CHI TIẾT NGÀNH

Ngành	Mã chứng khoán	Giá tham chiếu	Giá khớp	+/-	%	KLGD
Cao su	HNG	9.57	9.31	↓ -0.3	↓ -2.7%	1,336,650
	PHR	41.8	41.1	↓ -0.7	↓ -1.7%	448,970
	DRC	26.4	26.05	↓ -0.4	↓ -1.3%	113,010
	DPR	42.9	43.5	↑ 0.6	↑ 1.4%	69,930
	CSM	16.6	16.1	↓ -0.5	↓ -3.0%	143,090
Dầu khí	GAS	62.3	61	↓ -1.3	↓ -2.1%	169,350
	PLX	66.1	65.8	↓ -0.3	↓ -0.5%	202,030
	PVI	33.5	34	↑ 0.5	↑ 1.5%	481,270
	PVS	16.6	16.5	↓ -0.1	↓ -0.6%	1,388,950
Dịch vụ	PVD	15.6	15.2	↓ -0.4	↓ -2.6%	6,361,230
	VEF	52.8	52.2	↓ -0.6	↓ -1.1%	3,000
	PAN	35.15	34.65	↓ -0.5	↓ -1.4%	330
	OCH	10.8	9.8	↓ -1.0	↓ -9.3%	500
	SKG	40.85	40.1	↓ -0.8	↓ -1.8%	104,630
	VNG	11.05	10.95	↓ -0.1	↓ -0.9%	95,630
	DSN	53.7	53.5	↓ -0.2	↓ -0.4%	5,890

Cập nhật ngày 17/08/2017

Ngày 17/08/2017

ĐẦU TƯ THEO NHÓM NGÀNH

Ngành	Lợi nhuận 1 tuần	Lợi nhuận 1 tháng	Lợi nhuận 1 quý	Lợi nhuận 1 năm	Chi tiết
Xi măng	↓ -5.26%	↓ -3.17%	↑ 8.13%	↑ 5.44%	Cổ phiếu nổi bật: HT1, BCC...
Xây dựng và xây lấp	↓ -0.67%	↓ -4.06%	↑ 8.08%	↑ 67.33%	Cổ phiếu nổi bật: CTD, PXS, VCG, VNE...
Vận tải	↓ -2.49%	↓ -5.00%	↑ 10.60%	↑ 25.65%	Cổ phiếu nổi bật: GMD, PVT, VIP, VOS, VTO...
Dược phẩm	↓ -1.14%	↑ 5.29%	↑ 18.58%	↑ 57.28%	Cổ phiếu nổi bật: DCL, DHG, DMC, IMP...
Đường	↑ 2.89%	↑ 1.21%	↑ 7.06%	↑ 7.27%	Cổ phiếu nổi bật: BHS, LSS, SBT...
Chứng khoán	↓ -1.07%	↓ -2.42%	↑ 0.51%	↑ 10.00%	Cổ phiếu nổi bật: HCM, SSI, VND...
Ngân hàng	↓ -2.85%	↓ -4.86%	↓ -1.53%	↑ 9.87%	Cổ phiếu nổi bật: BID, CTG, EIB, MBB, SHB, VCB...
Cảng biển	↓ -0.62%	↓ -4.30%	↑ 10.38%	↑ 20.65%	Cổ phiếu nổi bật: GMD, HAH, VSC...
Bất động sản	↓ -3.58%	↓ -2.67%	↓ -1.46%	↑ 12.09%	Cổ phiếu nổi bật: DIG, HBC, IJC, KBC, SCR, VIC...
Thép	↓ -3.15%	↑ 5.32%	↑ 6.53%	↑ 72.64%	Cổ phiếu nổi bật: HPG, HSG, TLH, VGS, VIS, NKG...
Sữa	↑ 1.26%	↑ 6.85%	↓ -42.94%	↑ 28.78%	Cổ phiếu nổi bật: HNM, VNM...
Phân bón	↑ 4.35%	↓ -1.72%	↑ 6.45%	↓ -15.02%	Cổ phiếu nổi bật: BFC, DCM, DPM, LAS...
Săm lốp	↓ -2.31%	↓ -13.13%	↓ -6.37%	↓ -14.59%	Cổ phiếu nổi bật: CSM, DRC, SRC...
Thủy sản	↓ -2.95%	↑ 1.84%	↓ -7.19%	↑ 11.54%	Cổ phiếu nổi bật: FMC, HVG, IDI, VHC...
Đệt may	↓ -3.50%	↓ -4.51%	↑ 18.96%	↓ -16.59%	Cổ phiếu nổi bật: STK, TCM, TNG...
Điện	↓ -0.79%	↓ -0.87%	↑ 2.49%	↑ 8.32%	Cổ phiếu nổi bật: BTP, PPC, VSH, NT2...
Dầu khí	↓ -1.79%	↓ -1.87%	↓ -6.93%	↑ 16.60%	Cổ phiếu nổi bật: GAS, PVC, PVD, PVS...
Bảo hiểm	↓ -2.40%	↓ -8.74%	↓ -9.66%	↑ 23.12%	Cổ phiếu nổi bật: BIC, BMI, BVH, PTI...
Khoáng sản	↑ 1.45%	↑ 0.21%	↑ 16.42%	↓ -60.98%	Cổ phiếu nổi bật: BGM, DHM, KSA, KSQ, LCM...
Nông nghiệp	↑ 1.64%	↑ 0.23%	↑ 66.85%	↑ 25.96%	Cổ phiếu nổi bật: HKB, HNG, TSC...

Nhận định

Ngành **Phân Bón** là ngành có mức **lợi nhuận tuần** lớn nhất **4.35%**. Ngành **Sữa** là ngành có mức **lợi nhuận tháng** lớn nhất **6.85%**. Ngành **Nông nghiệp** là ngành có mức **lợi nhuận quý** lớn nhất **66.85%**. Ngành **Thép** là ngành có mức **lợi nhuận năm** lớn nhất **72.64%**.

(Cập nhật ngày 20/04/2017)

Ngày 17/08/2017

GIÁ CẢ HÀNG HÓA THẾ GIỚI

Năng lượng	Giá hiện tại	Thay đổi				Thời gian cập nhật
		1 Ngày	1 Tuần	1 Tháng	1 Năm	
Crude Oil	46.653 ↓	-0.34% ↓	-3.98% ↑	0.55% ↓	-3.25%	17/08/2017
Brent	50.0418 ↓	-0.26% ↓	-3.54% ↑	2.50% ↓	-1.63%	17/08/2017
Natural gas	2.8792 ↓	-0.24% ↓	-3.55% ↓	-6.76% ↑	7.67%	17/08/2017
Gasoline	1.5544 ↓	-0.46% ↓	-3.01% ↓	-1.54% ↑	4.35%	17/08/2017
Heating oil	1.5669 ↓	-0.66% ↓	-3.95% ↑	3.74% ↑	2.68%	17/08/2017
Ethanol	1.5226 ↓	-0.72% ↓	-1.77% ↓	-1.45% ↑	4.22%	17/08/2017

Kim loại	Giá hiện tại	Thay đổi				Thời gian cập nhật
		1 Ngày	1 Tuần	1 Tháng	1 Năm	
Gold	1283.7695 ↑	0.26% ↓	-0.16% ↑	3.38% ↓	-5.03%	17/08/2017
Silver	17.0429 ↓	-0.01% ↓	-0.23% ↑	4.85% ↓	-13.66%	17/08/2017
Platinum	973.5 ↓	-0.31% ↓	-0.31% ↑	5.07% ↓	-13.47%	17/08/2017
Palladium	920 ↑	0.66% ↑	2.62% ↑	6.54% ↑	29.03%	17/08/2017

Nông nghiệp	Giá hiện tại	Thay đổi				Thời gian cập nhật
		1 Ngày	1 Tuần	1 Tháng	1 Năm	
Sugar	12.94 ↓	-1.45% ↓	-5.13% ↓	-8.16% ↓	-34.38%	17/08/2017
Rubber	213.4 →	0.00% ↑	3.14% ↑	6.97% ↑	35.58%	17/08/2017
Soybeans	926.7301 ↑	0.62% ↓	-0.99% ↓	-6.38% ↓	-10.26%	17/08/2017
Wheat	419.7598 →	0.00% ↓	-4.71% ↓	-16.68% ↓	-1.70%	17/08/2017
Cotton	67.55 ↓	-0.19% ↓	-5.95% ↑	4.58% ↓	-1.18%	17/08/2017
Rice	12.1909 →	0.00% ↓	-0.97% ↑	2.96% ↑	19.64%	17/08/2017
Cheese	1.665 ↑	0.12% ↑	0.48% ↑	7.01% ↓	-8.62%	17/08/2017
Palm Oil	2655 ↑	1.26% →	0.00% ↑	2.83% ↓	-6.45%	17/08/2017
Milk	16.5 ↑	0.18% ↑	0.67% ↑	5.77% ↓	-2.71%	17/08/2017
Canola	493.6 ↑	0.18% ↓	-2.49% ↓	-3.31% ↑	5.36%	17/08/2017
Cocoa	1867 ↑	1.25% ↓	-6.74% ↓	-2.25% ↓	-38.89%	17/08/2017
Oat	259.8663 ↓	-0.19% ↓	-2.31% ↓	-10.93% ↑	52.86%	17/08/2017
Orange Juice	141.65 ↑	1.69% ↑	6.14% ↑	11.80% ↓	-19.31%	17/08/2017
Lumber	370.3 ↓	-0.88% ↑	0.63% ↓	-4.39% ↑	14.64%	17/08/2017

Công nghiệp	Giá hiện tại	Thay đổi				Thời gian cập nhật
		1 Ngày	1 Tuần	1 Tháng	1 Năm	
Live Cattle	109.3569 ↓	-0.48% ↓	-0.48% ↓	-6.39% ↓	-4.60%	17/08/2017
Cobalt	56750 →	0.00% ↑	0.44% ↓	-1.73% ↑	116.19%	17/08/2017
Lead	2361.5 →	0.00% ↑	0.91% ↑	4.04% ↑	27.10%	17/08/2017
Aluminum	2094 ↑	2.20% ↑	6.62% ↑	9.18% ↑	24.94%	17/08/2017

(Nguồn: ASEANSC tổng hợp, tradingeconomics.com)

Ngày 17/08/2017

DANH MỤC CỦA CANSLIM
CÁC KHUYẾN NGHỊ CÒN MỞ TRẠNG THÁI

Mã CP	Mua Bán	Trạng thái	Giá mua/Bán	Giá hiện tại	Giá mục tiêu	Lãi lỗ tiềm năng	Lãi lỗ ghi nhận	Ngày mở TT	Ghi chú
* PGC	Mua	Mở	13.5	15.4	24.1	↑ 78.5%	↑ 14.1%	04/05/2017	
* NTL	Mua	Mở	10.0	10.0	15.0	↑ 50.0%	→ 0.0%	31/07/2017	
Trung bình:							↑ 14.1%		

CÁC KHUYẾN NGHỊ ĐÃ ĐÓNG TRONG THÁNG

Mã CP	Mua Bán	Trạng thái	Giá mua/Bán	Giá hiện tại	Giá mục tiêu	Lãi lỗ tiềm năng	Lãi lỗ ghi nhận	Ngày mở TT	Ngày đóng TT
AAA	Mua	Đóng	11.2	14.3	14.0	↑ 25.0%	↑ 27.7%	08/12/2015	12/01/2016
VHG	Mua	Đóng	4.5	6.3	10.5	↑ 133.3%	↑ 40.0%	26/01/2016	17/03/2016
VNM	Mua	Đóng	115.0	138.0	140.0	↑ 21.7%	↑ 20.0%	27/01/2016	17/03/2016
BTP	Mua	Đóng	11.4	15.8	15.3	↑ 34.2%	↑ 38.6%	16/02/2016	25/03/2016
INN	Mua	Đóng	36.0	49.8	49.0	↑ 36.1%	↑ 38.3%	19/01/2016	13/04/2016
KBC	Mua	Mở	13.1	15.0	15.5	↑ 18.3%	↑ 14.5%	26/04/2016	08/06/2016
BPC	Mua	Mở	12.4	17.5	20.0	↑ 61.3%	↑ 41.1%	20/01/2016	08/06/2016
PMC	Mua	Mở	49.0	60.7	72.4	↑ 47.8%	↑ 23.9%	26/04/2016	08/06/2016
* BCC	Mua	Mở	14.8	19.1	18.4	↑ 24.3%	↑ 29.1%	19/12/2016	20/02/2017
* HVT	Mua	Mở	19.5	27.8	25.0	↑ 28.2%	↑ 42.6%	19/12/2016	16/03/2017
* NLG	Mua	Mở	21.8	26.8	27.8	↑ 27.5%	↑ 22.7%	19/12/2016	16/03/2017
* VNM	Mua	Mở	124.6	151.7	150.0	↑ 20.4%	↑ 21.7%	20/12/2016	29/05/2017
Trung bình:							↑ 31.6%		

(Cập nhật ngày 31/07/2017)

NHẬN ĐỊNH CỦA ASEANSC

Chúng tôi cho rằng thị trường điều chỉnh là cơ hội để các nhà đầu tư cơ cấu lại danh mục và mua lại những cổ phiếu cơ bản tốt. Chúng tôi đánh giá thị trường có những rủi ro nhất định trong ngắn hạn, nhưng sẽ sớm hồi phục và tiếp tục tăng trưởng ngay trong quý III và quý IV năm nay, vì lực đẩy của nền kinh tế đang còn rất mạnh. Chính phủ mới đang thể hiện quyết tâm cải cách, thu hút nhiều sự quan tâm của các NĐT trên toàn cầu. Một số cổ phiếu nhà đầu tư lên theo dõi: PGC (triển vọng tốt), VGT (triển vọng tốt), CSV (nhà máy đã khấu hao hết, tiết kiệm được gần 80 tỷ mỗi năm), VGS (giá thép phục hồi), NTL (dự kiến lợi nhuận đột biến từ bán dự án), HHG (triển vọng tốt), PVD (giá dầu phục hồi), SHB (lợi nhuận tăng trưởng mạnh), VSC (cơ bản tốt), SCR (triển vọng tốt), DCM, DPM (ngành phân bón dự kiến hưởng lợi từ hoàn thuế GTGT).

Ngày 17/08/2017

BÁO CÁO CÔNG TY (CÁC BÁO CÁO PHÁT HÀNH GẦN NHẤT)

Tên công ty	Ngày phát hành	Khuyến nghị	Giá mục tiêu	Chi tiết
DRC	27/07/2017	Bán [-21%]	21.300 đồng/cổ phiếu	Tài xuống
LTG	26/07/2017	Bán [-19%]	44.400 đồng/cổ phiếu	Tài xuống
VGC	27/06/2017	Nắm giữ [-8%]	17.400 đồng/cổ phiếu	Tài xuống
LIC	31/05/2017	Không đánh giá	N/A	Tài xuống
VGC	25/05/2017	Mua [+41%]	24.100 đồng/cổ phiếu	Tài xuống
CTF	23/05/2017	Nắm giữ [+9%]	13.100 đồng/cổ phiếu	Tài xuống
CDN	22/05/2017	Mua [+29%]	30.800 đồng/cổ phiếu	Tài xuống
DP2	19/05/2017	Không đánh giá	N/A	Tài xuống
DVN	18/05/2017	Mua [+282%]	39.700 đồng/cổ phiếu	Tài xuống
CSV	10/05/2017	Mua [+69%]	50.700 đồng/cổ phiếu	Tài xuống
TRC	09/05/2017	Nắm giữ [+8%]	31.700 đồng/cổ phiếu	Tài xuống
PGC	28/04/2017	Mua [+81%]	24.100 đồng/cổ phiếu	Tài xuống
TMT	21/04/2017	Nắm giữ [+3%]	13.300 đồng/cổ phiếu	Tài xuống
VTG	23/03/2017	Mua [+29%]	14.400 đồng/cổ phiếu	Tài xuống
DIG	23/03/2017	Nắm giữ [+0%]	9.100 đồng/cổ phiếu	Tài xuống
TMT	20/03/2017	Mua [+42%]	18.000 đồng/cổ phiếu	Tài xuống
CMC	20/03/2017	Mua [+160%]	13.500 đồng/cổ phiếu	Tài xuống
ONE	24/10/2016	Mua [+32%]	10.300 đồng/cổ phiếu	Tài xuống
KDH	06/06/2016	Nắm giữ [+4%]	24.500 đồng/cổ phiếu	Tài xuống
KBC	06/06/2016	Nắm giữ [+1%]	15.000 đồng/cổ phiếu	Tài xuống
VIC	06/06/2016	Nắm giữ [+4%]	56.000 đồng/cổ phiếu	Tài xuống
TLH	27/05/2016	Mua [+30%]	11.000 đồng/cổ phiếu	Tài xuống
VIS	27/05/2016	Nắm giữ [+6%]	11.000 đồng/cổ phiếu	Tài xuống
VGS	26/05/2016	Mua [+20%]	12.500 đồng/cổ phiếu	Tài xuống
NKG	26/05/2016	Mua [+17%]	19.000 đồng/cổ phiếu	Tài xuống

Khuyến nghị	Diễn giải
Kỳ vọng 12 tháng	
Mua	Nếu giá mục tiêu cao hơn giá thị trường trên 15%
Nắm giữ	Nếu giá mục tiêu so với giá thị trường từ -15% đến 15%
Bán	Nếu giá mục tiêu thấp hơn giá thị trường dưới -15%

 Vui lòng xem chi tiết tại: <https://www.aseansc.com.vn/trung-tam-phan-tich/bao-cao-cong-ty>

Ngày 17/08/2017

BÁO CÁO CẬP NHẬT NGÀNH (CÁC BÁO CÁO PHÁT HÀNH GẦN NHẤT)

Tên báo cáo	Chi tiết
Báo cáo triển vọng ngành 2017 - ASEANSC	Tải xuống
Báo cáo cập nhật ngành Bất động sản – Tháng 6/2016	Tải xuống
Báo cáo cập nhật ngành Sản xuất thép – Tháng 6/2016	Tải xuống
Báo cáo cập nhật ngành Ngân hàng – Tháng 5/2016	Tải xuống
Báo cáo cập nhật ngành Dịch vụ du lịch – Tháng 5/2016	Tải xuống
Báo cáo cập nhật ngành Thủy sản – Tháng 4/2016	Tải xuống
Báo cáo cập nhật ngành Dược phẩm – Tháng 4/2016	Tải xuống
Báo cáo cập nhật ngành Khu công nghiệp – Tháng 3/2016	Tải xuống
Báo cáo cập nhật ngành Chứng khoán – Tháng 3/2016	Tải xuống
Báo cáo cập nhật ngành Cảng biển – Tháng 3/2016	Tải xuống
Báo cáo cập nhật ngành Cao su tự nhiên – Tháng 2/2016	Tải xuống
Báo cáo cập nhật ngành Nhiệt điện – Tháng 2/2016	Tải xuống
Báo cáo cập nhật ngành Xi măng – Tháng 2/2016	Tải xuống

Vui lòng xem chi tiết tại: <https://www.aseansc.com.vn/trung-tam-phan-tich/bao-cao-nganh>

Ngày 17/08/2017

BÁO CÁO PHÂN TÍCH KỸ THUẬT (CÁC BÁO CÁO PHÁT HÀNH GẦN NHẤT)

Tên báo cáo	Chi tiết
Báo cáo phân tích kỹ thuật – NTL (28/07/2017)	Tài xuống
Báo cáo phân tích kỹ thuật – PVD (24/07/2017)	Tài xuống
Báo cáo phân tích kỹ thuật – HUT (21/07/2017)	Tài xuống
Báo cáo phân tích kỹ thuật – VGS (20/07/2017)	Tài xuống
Báo cáo phân tích kỹ thuật – KDC, KDH, KMR, KLF (18/07/2017)	Tài xuống
Báo cáo phân tích kỹ thuật – IVS, ITA, ITD, KBC (17/07/2017)	Tài xuống
Báo cáo phân tích kỹ thuật – HT1, HTI, HVG, IDI (13/07/2017)	Tài xuống
Báo cáo phân tích kỹ thuật – HNG, HPG, HQC, HSG (12/07/2017)	Tài xuống
Báo cáo phân tích kỹ thuật – HBC, HCM, HDC, HHS (11/07/2017)	Tài xuống
Báo cáo phân tích kỹ thuật – HAG, HAH, HAI, HAR (10/07/2017)	Tài xuống
Báo cáo phân tích kỹ thuật – FMC, FPT, GAS, GMD (06/07/2017)	Tài xuống
Báo cáo phân tích kỹ thuật – EIB, ELC, FCM, FLC (05/07/2017)	Tài xuống
Báo cáo phân tích kỹ thuật – DPM, DQC, DRC, DXG (04/07/2017)	Tài xuống
Báo cáo phân tích kỹ thuật – DHM, DIC, DRH, DLG (03/07/2017)	Tài xuống
Báo cáo phân tích kỹ thuật – DCM, DCL, DCS, DIG (30/06/2017)	Tài xuống
Báo cáo phân tích kỹ thuật – DBC, EVE, FCN, FIT (29/06/2017)	Tài xuống
Báo cáo phân tích kỹ thuật – CSM, CCL, CNG, CLL (28/06/2017)	Tài xuống
Báo cáo phân tích kỹ thuật – CMG, CTD, CTG, CVT (26/06/2017)	Tài xuống
Báo cáo phân tích kỹ thuật – BMI, BVS, BVH, BTP (23/06/2017)	Tài xuống
Báo cáo phân tích kỹ thuật – BHS, BCG, CEO, CII (22/06/2017)	Tài xuống
Báo cáo phân tích kỹ thuật – AAA, ACB, BID, BIC (21/06/2017)	Tài xuống
Báo cáo phân tích kỹ thuật – VTO, TNG, VIX, MBS (20/06/2017)	Tài xuống
Báo cáo phân tích kỹ thuật – VNE, VNM, VSC, VSH (19/06/2017)	Tài xuống
Báo cáo phân tích kỹ thuật – VIS, VHG, VIC, VIP (16/06/2017)	Tài xuống
Báo cáo phân tích kỹ thuật – VCG, VGS, VND, VKC (15/06/2017)	Tài xuống
Báo cáo phân tích kỹ thuật – TIG, TVS, VCB, VHC (14/06/2017)	Tài xuống
Báo cáo phân tích kỹ thuật – TCL, TCM, TDH, TSC (13/06/2017)	Tài xuống
Báo cáo phân tích kỹ thuật – SVC, SCR, VNS, TLH (12/06/2017)	Tài xuống
Báo cáo phân tích kỹ thuật – SHS, SRC, SJS, STB (09/06/2017)	Tài xuống
Báo cáo phân tích kỹ thuật – SHB, SSI, SFG, SFI (08/06/2017)	Tài xuống
Báo cáo phân tích kỹ thuật – S99, PVT, PVS, PXT (07/06/2017)	Tài xuống
Báo cáo phân tích kỹ thuật – REE, SAM, SBT, SHI (06/06/2017)	Tài xuống
Báo cáo phân tích kỹ thuật – PVE, PVX, PVC, PXS (05/06/2017)	Tài xuống

 Vui lòng xem chi tiết tại: <https://www.aseansc.com.vn/trung-tam-phan-tich/bao-cao-phan-tich-ky-thuat>

Ngày 17/08/2017

LỊCH SỰ KIỆN CHỨNG KHOÁN NỔI BẬT

Ngày GDKHQ	Ngày ĐKCC	Ngày TH	Mã CK	Sàn	Nội dung sự kiện	Giá HT	Thay đổi
17/08/2017	18/08/2017	31/08/2017	FPT	HOSE	Trả cổ tức đợt 1/2017 bằng tiền, 1,000 đồng/CP	48.5	-0.4 (-0.82%)
17/08/2017	18/08/2017	24/08/2017	S55	HNX	Họp ĐHCĐ bất thường năm 2017	27.9	0 (0%)
n/a	n/a	17/08/2017	VPB	HOSE	Giao dịch lần đầu - 1,332,689,035 CP	n/a	n/a
17/08/2017	18/08/2017	#REF!	VCI	HOSE	Lấy ý kiến CĐ bằng VB	n/a	n/a
17/08/2017	18/08/2017	20/09/2017	HOM	HNX	Trả cổ tức năm 2016 bằng tiền, 400 đồng/CP	4.7	0 (0%)
17/08/2017	18/08/2017	n/a	KIP	UPCoM	Thực hiện quyền mua cổ phiếu phát hành thêm, tỷ lệ 25%, giá 24.000 đồng/CP	25	0 (0%)
17/08/2017	18/08/2017	11/09/2017	INC	HNX	Trả cổ tức năm 2016 bằng tiền, 500 đồng/CP	0 (0%)	0 (0%)
17/08/2017	18/08/2017	08/09/2017	MNC	HNX	Trả cổ tức năm 2016 bằng tiền, 600 đồng/CP	5.7	0 (0%)
17/08/2017	18/08/2017	30/08/2017	CTI	HOSE	Trả cổ tức năm 2016 bằng tiền, 600 đồng/CP	31.7	0.05 (0.16%)
17/08/2017	18/08/2017	30/08/2017	CTI	HOSE	Trả cổ tức năm 2017 bằng tiền, 700 đồng/CP	n/a	n/a
n/a	n/a	17/08/2017	TVP	UPCoM	Giao dịch lần đầu - 10,080,000 CP	n/a	n/a
17/08/2017	18/08/2017	23/08/2017	PC1	HOSE	Lấy ý kiến CĐ bằng VB	35.7	0.1 (0.28%)
17/08/2017	18/08/2017	05/09/2017	DNN	UPCoM	Trả cổ tức năm 2016 bằng tiền, 197 đồng/CP	n/a	n/a
17/08/2017	18/08/2017	n/a	CJC	HNX	Thực hiện quyền mua cổ phiếu phát hành thêm, tỷ lệ 1:1, giá 12.000 đồng/CP	35	0 (0%)
17/08/2017	18/08/2017	05/09/2017	HHV	UPCoM	Lấy ý kiến CĐ bằng VB	11.7	0 (0%)
17/08/2017	18/08/2017	21/09/2017	HHV	UPCoM	Trả cổ tức năm 2016 bằng tiền, 573 đồng/CP	11.7	0 (0%)
18/08/2017	21/08/2017	21/09/2017	DAR	UPCoM	Trả cổ tức năm 2016 bằng tiền, 650 đồng/CP	13.8	0 (0%)
n/a	n/a	18/08/2017	YTC	UPCoM	Giao dịch bổ sung - 280,000 CP	31	0 (0%)
18/08/2017	21/08/2017	06/09/2017	SPA	UPCoM	Họp ĐHCĐ bất thường năm 2017	16.5	0 (0%)
18/08/2017	21/08/2017	31/08/2017	BTD	UPCoM	Trả cổ tức năm 2016 bằng tiền, 500 đồng/CP	16.8	0.3 (1.82%)
n/a	n/a	18/08/2017	NED	UPCoM	Giao dịch lần đầu - 36,254,754 CP	n/a	n/a
18/08/2017	21/08/2017	n/a	PIC	HNX	Trả cổ tức bằng cổ phiếu, tỷ lệ 4%	16.5	0 (0%)

Cập nhật ngày 17/08/2017

ĐIỀU KIỆN SỬ DỤNG BẢN TIN VÀ KHUYẾN CÁO

Điều kiện sử dụng bản tin: Bản tin nhận định thị trường này được Công ty Cổ phần Chứng khoán ASEAN cung cấp cho một bộ phận khách hàng nhất định có mở tài khoản tại Công ty. Mọi sự cung cấp khi chưa được sự đồng ý của Công ty đều bị coi là vi phạm bản quyền.

Khuyến cáo: Nội dung trong bản tin này được Công ty Cổ phần Chứng khoán ASEAN tổng hợp và phân tích từ các nguồn thông tin đại chúng được xem là đáng tin cậy và chỉ đơn thuần phục vụ mục đích tham khảo. Công ty không chịu trách nhiệm với bất kỳ quyết định mua hay bán khi khách hàng sử dụng các thông tin trên.