

Ngày 01/08/2017

**TỔNG HỢP THÔNG TIN TRONG NGÀY**
**THÔNG TIN DOANH NGHIỆP**
**MCP: Trả cổ tức bằng tiền mặt theo tỷ lệ 14%**

MCP - CTCP In và Bao bì Mỹ Châu - Ngày 18/8 là ngày giao dịch không hưởng quyền trả cổ tức đợt 2/2016 và tạm ứng cổ tức đợt 1/2017, ngày đăng ký cuối cùng là 21/8. Theo đó, cổ tức sẽ được trả bằng tiền mặt theo tỷ lệ 14% (mỗi đợt 7%), thanh toán bắt đầu từ ngày 14/9/2017.

**AAA: Trả cổ tức bằng tiền mặt theo tỷ lệ 5%**

AAA - CTCP Nhựa và Môi trường xanh An Phát - Ngày 14/8 là ngày giao dịch không hưởng quyền tạm ứng cổ tức đợt 1 năm 2017, ngày đăng ký cuối cùng là 15/8. Theo đó, cổ tức sẽ được trả bằng tiền mặt theo tỷ lệ 5%, thanh toán bắt đầu từ ngày 15/9/2017.

**BID: Trả cổ tức bằng tiền mặt theo tỷ lệ 7%**

BID - Ngân hàng TMCP Đầu tư và Phát triển Việt Nam – BIDV - Ngày 09/8 là ngày giao dịch không hưởng quyền nhận cổ tức năm 2016, ngày đăng ký cuối cùng là 10/8. Theo đó, cổ tức sẽ được trả bằng tiền mặt theo tỷ lệ 7%, thanh toán bắt đầu từ ngày 25/8/2017.

**CCI: Trả cổ tức bằng tiền mặt theo tỷ lệ 6%**

CCI - CTCP Đầu tư phát triển công nghiệp thương mại Củ Chi - Ngày 10/8 là ngày giao dịch không hưởng quyền tạm ứng cổ tức đợt 1 năm 2017, ngày đăng ký cuối cùng là 11/8. Theo đó, cổ tức sẽ được trả bằng tiền mặt theo tỷ lệ 6%, thanh toán bắt đầu từ ngày 28/8/2017.

**TỔNG QUAN TTCK QUỐC TẾ**

KHU VỰC	CHỈ SỐ	+/-	ĐIỂM
MỸ	Dow Jones	↑ 60.81	21,891.12
	Nasdaq	↓ -26.55	6,348.12
	S&P 500	↓ -1.80	2,470.30
CHÂU ÂU	FTSE 100	↑ 3.63	7,372.00
	DAX	↓ -44.45	12,118.25
	CAC 40	↓ -37.62	5,093.77
CHÂU Á	Nikkei 225	↑ 24.51	19,949.69
	Hang Seng	↑ 344.60	27,323.99
	Shanghai	↑ 20.89	3,274.13

(Nguồn: ASEANSC tổng hợp)

Cập nhật ngày 01/08/2017

**TIN KINH TẾ TRONG NƯỚC NỔI BẬT**
**PMI tháng 7 đạt 51.7 điểm, mức cải thiện sản xuất yếu hơn so với cuối quý 2**

Chỉ số nhà quản trị mua hàng Purchasing Managers' Index (PMI) toàn phần lĩnh vực sản xuất Việt Nam đã giảm từ mức 52.5 điểm trong tháng 6 xuống còn 51.7 điểm trong tháng 7. Kết quả chỉ số cho thấy sức khỏe của lĩnh vực sản xuất đã cải thiện ở mức vừa phải, và đây là mức cải thiện yếu hơn so với cuối quý 2. Chi tiết xin xem tại: <http://vietstock.vn/2017/08/pmi-thang-7-dat-517-diem-muc-cai-thien-san-xuat-yeu-hon-so-voi-cuoi-quy-2-761-551029.htm>

**Các “ông lớn” ngành chăn nuôi điều chỉnh trong cuộc khủng hoảng “thừa” lợn hơi**

Cụ thể, trong quý II/2017, cả 4 doanh nghiệp hoạt động trong ngành chăn nuôi là VLC, MSN, DBC và MLS đều ngậm “trái đắng”. Bên cạnh đó, “ông lớn” ngành thép – Hòa Phát (HOSE: HPG) mặc dù mảng chăn nuôi không gây ảnh hưởng nhiều đến kết quả chung, nhưng cũng có một kỳ khá “bết bát”. Chi tiết xin xem tại: <https://www.stockbiz.vn/News/2017/8/1/761113/cac-ong-lon-nganh-chan-nuoi-dieu-dung-trong-cuoc-khung-hoang-thua-lon-hoi.aspx>

**Ngày 01/08: Tỷ giá trung tâm ở mức 22.429 đồng/USD, giảm 3 đồng so với phiên trước đó**

Ngân hàng Nhà nước Việt Nam công bố tỷ giá trung tâm áp dụng cho ngày 01/08/2017 là 22,429 đồng/USD, giảm 3 đồng so với ngày trước. Nhiều ngân hàng thương mại vẫn giữ tỷ giá không đổi so với ngày trước như Vietcombank 22,690 – 22,760 đồng/USD, BIDV 22,695 – 22,765 đồng/USD, VietinBank 22,685 – 22,760 đồng/USD, Sacombank 22,686 – 22,768 đồng/USD, Eximbank 22,670 – 22,760 đồng/USD.

**Sáng ngày 01/08: Giá vàng SJC ở mức 36,11 - 36,31 triệu đồng/lượng**

Lúc 8h55 sáng nay (1/8), giá vàng miếng SJC niêm yết tại Công ty TNHH MTV Vàng bạc đá quý Sài Gòn – SJC giảm 50 nghìn đồng/lượng ở cả hai chiều so với giá khảo sát sáng qua, xuống 36,11-36,31 triệu đồng/lượng. Cùng thời điểm, giá vàng giao ngay trên Kitco đang được niêm yết ở mức 1.268,5 USD, giảm nhẹ 0,6 USD, tương đương 0,05% so với chốt phiên trước. Quy đổi theo tỷ giá tại Vietcombank, hiện khoảng cách giữa giá vàng trong nước và thế giới đang là 1,33 triệu đồng/lượng.

**TIN QUỐC TẾ NỔI BẬT**
**Ngày 31/07: Chỉ số Dow Jones tăng 0.28%, lên 21,891.12 điểm**

Kết thúc phiên giao dịch ngày thứ Hai, chỉ số Dow Jones tiến 0.28% lên 21,891.12 điểm, trong khi chỉ số S&P 500 hạ 0.07% xuống 2,470.3 điểm và chỉ số Nasdaq Composite lùi 0.42% xuống 6,348.12 điểm. Trong tháng 7, Dow Jones vọt 2.5%, S&P 500 cộng 1.9% và Nasdaq Composite leo dốc mạnh nhất kể từ tháng 12/2016 với 9.9%.

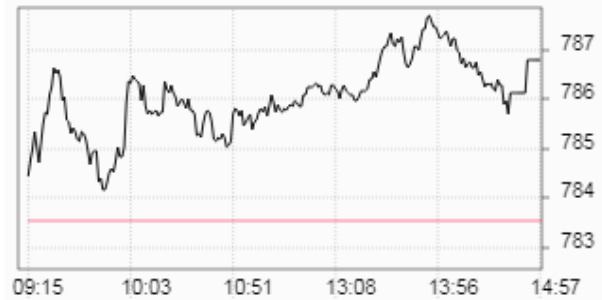
**Ngày 31/07: Dầu Brent tăng 0.3%, lên 52.65 USD/thùng**

Kết thúc phiên giao dịch ngày thứ Hai, hợp đồng dầu thô ngọt nhẹ WTI giao tháng 9 trên sàn Nymex tiến 46 xu (tương đương 0.9%) lên 50.17 USD/thùng, mức đóng cửa cao nhất kể từ ngày 24/05/2017. Trong tháng 7, hợp đồng này đã vọt 9%. Hợp đồng dầu Brent giao tháng 9 trên sàn Luân Đôn nhích 13 xu (tương đương 0.3%) lên 52.65 USD/thùng, đồng thời ghi nhận tháng leo dốc mạnh nhất kể từ tháng 12/2016 với 9.9%.

Ngày 01/08/2017

**TỔNG HỢP DIỄN BIẾN THỊ TRƯỜNG**
**TỔNG QUAN THỊ TRƯỜNG - CHỈ SỐ VN-INDEX**

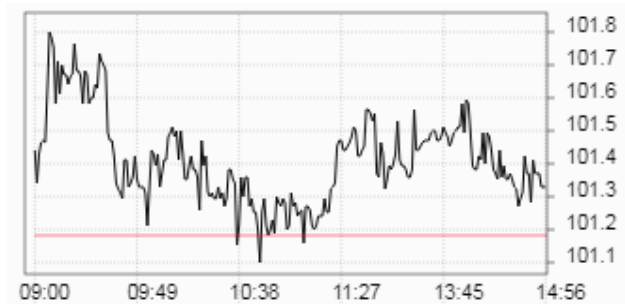
Thay đổi (điểm)	↑	<b>+3,26/+0,42%</b>
Giá trị (điểm)	↑	<b>786.81</b>
Khối lượng (cp)		<b>206,360,883</b>
Giá trị (tỷ đồng)		<b>3,880.07</b>
Số cp tăng giá	↑	<b>124</b>
Số cp giảm giá	↓	<b>159</b>
Số cp đứng giá	→	<b>58</b>

**DIỄN BIẾN THỊ TRƯỜNG - CHỈ SỐ VN-INDEX**


Mã	Mở	Đóng	Cao	Thấp	KL	Thay đổi
TDG	10	10	10	9	247,910	↑ 7.0%
HAI	16.2	16.2	16.2	16.2	1,074,350	↑ 7.0%
BWE	29.3	29.3	29.3	29.3	551,530	↑ 7.0%
AGR	5	5.1	5.1	5	3,063,400	↑ 6.9%
FCM	7.1	7.6	7.6	7.1	1,661,360	↑ 6.9%

**TỔNG QUAN THỊ TRƯỜNG - CHỈ SỐ HNX-INDEX**

Thay đổi (điểm)	↑	<b>+0,14/+0,14%</b>
Giá trị (điểm)	↑	<b>101.33</b>
Khối lượng (cp)		<b>73,559,577</b>
Giá trị (tỷ đồng)		<b>688.75</b>
Số cp tăng giá	↑	<b>109</b>
Số cp giảm giá	↓	<b>103</b>
Số cp đứng giá	→	<b>157</b>

**DIỄN BIẾN THỊ TRƯỜNG - CHỈ SỐ HNX-INDEX**


Mã	Mở	Đóng	Cao	Thấp	KL	Thay đổi
INC	12.1	12.1	12.1	12.1	100	↑ 10.0%
PCE	12.1	12.1	12.1	12.1	100	↑ 10.0%
IDJ	3.3	3.3	3.3	3.3	366,545	↑ 10.0%
VIG	2.1	2.2	2.2	2.1	442,410	↑ 10.0%
TSB	11.8	14.4	14.4	11.8	16,500	↑ 9.9%

**TỔNG QUAN GD NĐTNN**

TỔNG KL (CỔ PHIẾU)	SÀN HCM	SÀN HN
MUA	<b>11,790,390</b>	<b>1,006,094</b>
BÁN	<b>9,420,620</b>	<b>1,767,680</b>
MUA - BÁN	<b>2,369,770</b>	<b>-761,586</b>

**SÀN HCM và SÀN HN**

Ngày 01/08, khối ngoại mua ròng tổng cộng hơn 90,98 tỷ đồng trên cả hai sàn. Trên sàn HOSE, khối ngoại mua ròng gần 96,92 tỷ đồng. Trên sàn HNX, khối ngoại bán ròng gần 5,94 tỷ đồng.

(Nguồn: ASEANSC tổng hợp;...)

Ngày 01/08/2017

**TỈ LỆ ẢNH HƯỞNG ĐẾN CHỈ SỐ VN-INDEX**

Vốn hóa thị trường (Ngày 31/07/2017): 1,935,682.00 tỷ đồng

Giá trị VN-INDEX (Ngày 31/07/2017): 783.55 điểm

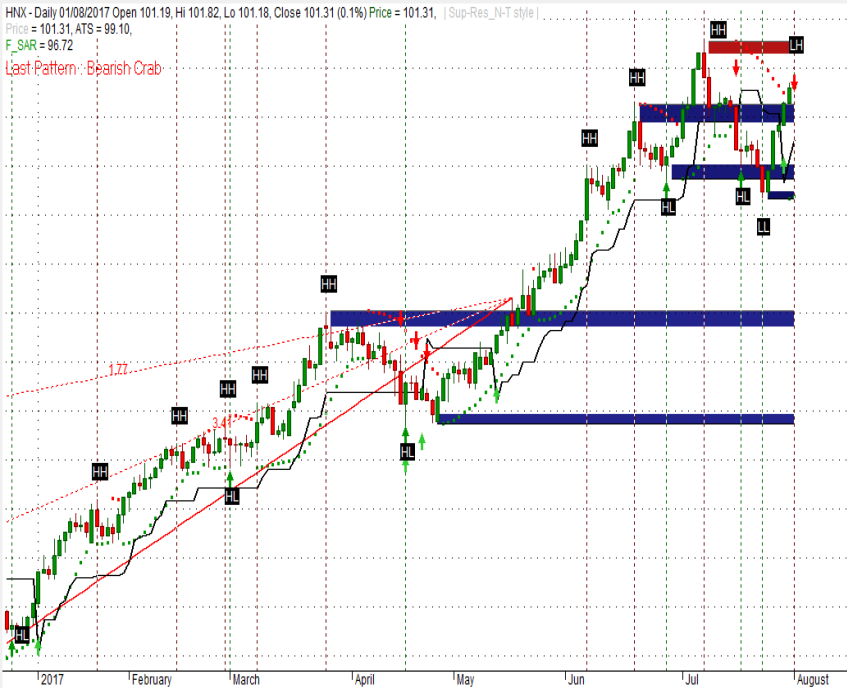
Cập nhật ngày 01/08/2017

Mã CK	Tỷ lệ ảnh hưởng	KL niêm yết	Giá tham chiếu	Giá khớp	+/-	%	KL khớp	Điểm ảnh hưởng
VNM	11.4%	1,451,453,429	152.6	151.1	-1.5	-1.0%	811,580	<b>-0.88</b>
SAB	7.8%	641,281,186	236.9	244.9	8.0	3.4%	69,450	<b>2.08</b>
VCB	7.0%	3,597,768,575	37.75	38.4	0.7	1.7%	1,710,380	<b>0.95</b>
GAS	6.2%	1,913,950,000	62.6	64.2	1.6	2.6%	811,680	<b>1.24</b>
VIC	6.1%	2,637,707,954	44.5	44.4	-0.1	-0.2%	404,610	<b>-0.11</b>
PLX	4.2%	1,293,878,081	62.8	63	0.2	0.3%	420,960	<b>0.11</b>
CTG	3.9%	3,723,404,556	20.4	20	-0.4	-2.0%	2,763,120	<b>-0.60</b>
BID	3.9%	3,418,715,334	22.2	22.2	0.0	0.0%	3,554,410	<b>0.00</b>
MSN	2.5%	1,147,496,374	42.8	42.45	-0.4	-0.8%	523,200	<b>-0.16</b>
HPG	2.1%	1,264,255,417	32.3	32.7	0.4	1.2%	3,792,470	<b>0.20</b>
MBB	2.1%	1,712,740,909	23.8	23.7	-0.1	-0.4%	2,723,330	<b>-0.07</b>
BVH	2.1%	680,471,434	59.1	58.8	-0.3	-0.5%	267,790	<b>-0.08</b>
NVL	2.1%	589,369,234	67.5	67.5	0.0	0.0%	1,632,380	<b>0.00</b>
ROS	2.0%	430,000,000	91.5	92	0.5	0.6%	2,116,560	<b>0.09</b>
VJC	1.9%	300,000,000	124.4	124.7	0.3	0.2%	431,080	<b>0.04</b>
FPT	1.2%	461,723,054	48.35	49	0.7	1.3%	1,455,870	<b>0.12</b>
STB	1.0%	1,485,215,716	13.1	13	-0.1	-0.8%	1,812,500	<b>-0.06</b>
BHN	0.9%	231,800,000	77.7	83	5.3	6.8%	40,510	<b>0.50</b>
CTD	0.8%	77,050,000	208.3	209.9	1.6	0.8%	111,500	<b>0.05</b>
MWG	0.8%	153,950,927	100.5	99.5	-1.0	-1.0%	187,240	<b>-0.06</b>

(Nguồn: ASEANSC tổng hợp, Cophieu68, HOSE)

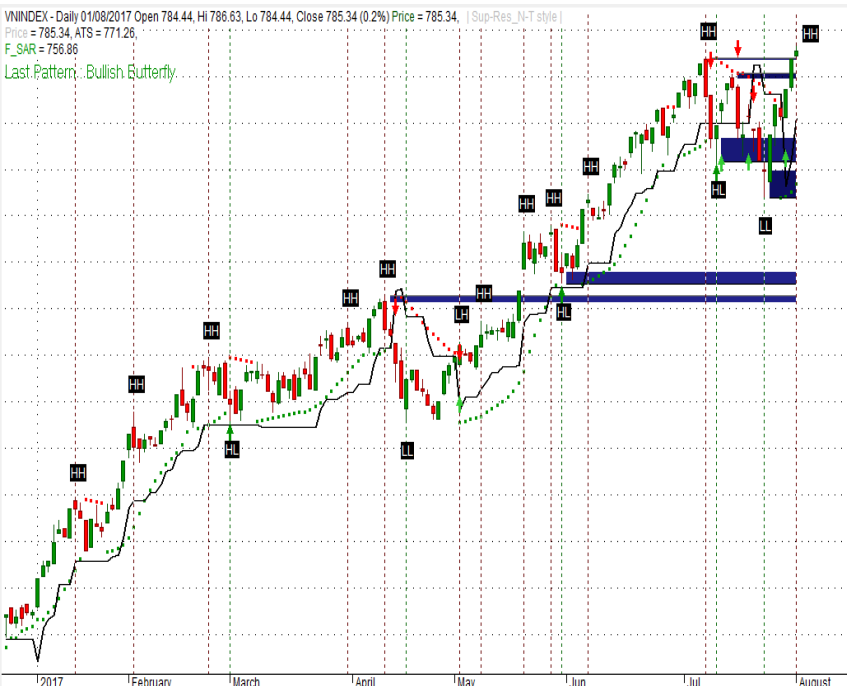
## PHÂN TÍCH KỸ THUẬT

### VN-INDEX



30% cash	70% stocks		
Vùng mua:	780 - 785	Vùng chốt lời ngắn hạn:	790 - 795

### HNX-INDEX



30% cash	70% stocks		
Vùng mua:	100.0 - 101.0	Vùng chốt lời ngắn hạn:	102.0 - 103.0

### Phân tích kỹ thuật

**Nhận định:** Dựa vào chuyển động của các chỉ báo kỹ thuật, chúng tôi cho rằng Vn-Index sẽ kiểm tra vùng kháng cự gần nhất tại 790 - 795 điểm. Tỷ trọng danh mục đề nghị theo công thức Kelly: 30% cash/ 70% stocks.

**Khuyến nghị ngắn hạn:**

Trong kịch bản tiêu cực, vùng hỗ trợ gần của Vn-Index được dự báo nằm tại 780 - 785 điểm. Đây được xem là điểm mua vào tăng tỷ trọng cổ phiếu trong danh mục. Xem xét bán ra khi thủng ngưỡng hỗ trợ 780. Vùng hỗ trợ tiếp theo được dự báo ở mức 770 - 775 điểm.

Trong kịch bản tích cực, vùng 790 - 795 điểm sẽ đóng vai trò là vùng kháng cự gần, đồng thời là điểm bán giảm tỷ trọng cổ phiếu trong danh mục. Vùng kháng cự tiếp theo được dự báo ở mức 800 - 805 điểm.

Chỉ báo kỹ thuật			
Trend	Momentum	Volatility	
ADX	↑ ROC	↑ BBs	↑
MA	↑ RSI	↑ SD	↑
MACD	↑ Stochastic	↑ ATR	↑
PSAR	↑ %R	↑ Volume	
Aroon	↑ MFI	↑ Volume	↑

### Phân tích kỹ thuật

**Nhận định:** Dựa vào chuyển động của các chỉ báo kỹ thuật, chúng tôi cho rằng Hnx-Index sẽ kiểm tra vùng kháng cự gần nhất tại 102.0 - 103.0 điểm. Tỷ trọng danh mục đề nghị theo công thức Kelly: 30% cash/ 70% stocks.

**Khuyến nghị ngắn hạn:**

Trong kịch bản tiêu cực, vùng hỗ trợ gần của Hnx-Index được dự báo nằm tại 100.0 - 101.0 điểm. Đây được xem là điểm mua vào tăng tỷ trọng cổ phiếu trong danh mục. Xem xét bán ra khi thủng ngưỡng hỗ trợ 100.0. Vùng hỗ trợ tiếp theo ở mức 98.0 - 99.0.

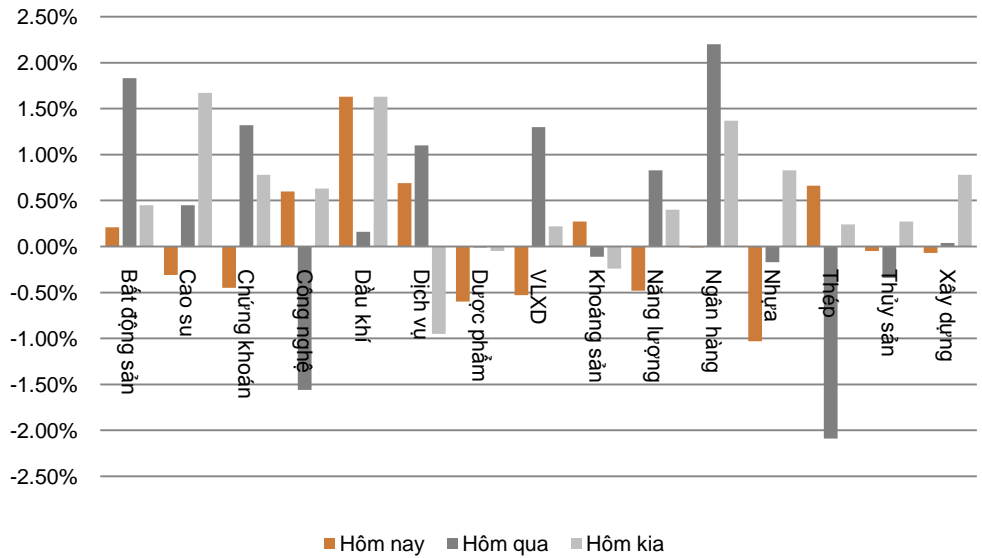
Trong kịch bản tích cực, vùng 102.0 - 103.0 điểm sẽ đóng vai trò là vùng kháng cự gần, đồng thời là điểm bán giảm tỷ trọng cổ phiếu trong danh mục. Vùng kháng cự tiếp theo ở mức 104.0 - 105.0 điểm.

Chỉ báo kỹ thuật			
Trend	Momentum	Volatility	
ADX	↑ ROC	↑ BBs	↑
MA	↑ RSI	↑ SD	↑
MACD	↑ Stochastic	↑ ATR	↑
PSAR	↑ %R	↑ Volume	
Aroon	↑ MFI	↑ Volume	↑

Ngày 01/08/2017

**DIỄN BIẾN CHỈ SỐ NGÀNH**

Ngành	Thay đổi
Bất động sản	↑ 0.21%
Cao su	↓ -0.31%
Chứng khoán	↓ -0.45%
Công nghệ	↑ 0.60%
Dầu khí	↑ 1.63%
Dịch vụ	↑ 0.69%
Dược phẩm	↓ -0.60%
Vật liệu xây dựng	↓ -0.53%
Khoáng sản	↑ 0.27%
Năng lượng	↓ -0.48%
Ngân hàng	↓ -0.01%
Nhựa	↓ -1.03%
Thép	↑ 0.66%
Thủy sản	↓ -0.05%
Xây dựng	↓ -0.07%

**BIỂU ĐỒ NGÀNH**

**CHI TIẾT NGÀNH**

Ngành	Mã chứng khoán	Giá tham chiếu	Giá khớp	+/-	%	KLGD
Dầu khí	GAS	62.6	64.2	↑ 1.6	↑ 2.6%	811,680
	PLX	62.8	63	↑ 0.2	↑ 0.3%	420,960
	PVI	34.6	34.3	↓ -0.3	↓ -0.9%	291,400
	PVS	16.3	16.9	↑ 0.6	↑ 3.7%	5,458,160
	PVD	13.3	14.2	↑ 0.9	↑ 6.8%	8,068,990
Dịch vụ	VEF	50.2	50.5	↑ 0.3	↑ 0.6%	4,200
	PAN	36	36	→ 0.0	→ 0.0%	140
	OCH	8.9	9.5	↑ 0.6	↑ 6.7%	8,400
	SKG	45.5	45.15	↓ -0.4	↓ -0.8%	42,110
	VNG	12.8	12.1	↓ -0.7	↓ -5.5%	103,060
Thép	HPG	32.3	32.7	↑ 0.4	↑ 1.2%	3,792,470
	HSG	28	27.8	↓ -0.2	↓ -0.7%	6,001,600
	TVN	7.5	7.5	→ 0.0	→ 0.0%	-
	TIS	11	11	→ 0.0	→ 0.0%	184,900
	POM	15.95	15.8	↓ -0.2	↓ -0.9%	38,790
	NKG	31.8	31.6	↓ -0.2	↓ -0.6%	192,080

Cập nhật ngày 01/08/2017

Ngày 01/08/2017

**ĐẦU TƯ THEO NHÓM NGÀNH**

Ngành	Lợi nhuận 1 tuần	Lợi nhuận 1 tháng	Lợi nhuận 1 quý	Lợi nhuận 1 năm	Chi tiết
Xi măng	↓ -5.26%	↓ -3.17%	↑ 8.13%	↑ 5.44%	Cổ phiếu nổi bật: HT1, BCC...
Xây dựng và xây lấp	↓ -0.67%	↓ -4.06%	↑ 8.08%	↑ 67.33%	Cổ phiếu nổi bật: CTD, PXS, VCG, VNE...
Vận tải	↓ -2.49%	↓ -5.00%	↑ 10.60%	↑ 25.65%	Cổ phiếu nổi bật: GMD, PVT, VIP, VOS, VTO...
Dược phẩm	↓ -1.14%	↑ 5.29%	↑ 18.58%	↑ 57.28%	Cổ phiếu nổi bật: DCL, DHG, DMC, IMP...
Đường	↑ 2.89%	↑ 1.21%	↑ 7.06%	↑ 7.27%	Cổ phiếu nổi bật: BHS, LSS, SBT...
Chứng khoán	↓ -1.07%	↓ -2.42%	↑ 0.51%	↑ 10.00%	Cổ phiếu nổi bật: HCM, SSI, VND...
Ngân hàng	↓ -2.85%	↓ -4.86%	↓ -1.53%	↑ 9.87%	Cổ phiếu nổi bật: BID, CTG, EIB, MBB, SHB, VCB...
Cảng biển	↓ -0.62%	↓ -4.30%	↑ 10.38%	↑ 20.65%	Cổ phiếu nổi bật: GMD, HAH, VSC...
Bất động sản	↓ -3.58%	↓ -2.67%	↓ -1.46%	↑ 12.09%	Cổ phiếu nổi bật: DIG, HBC, IJC, KBC, SCR, VIC...
Thép	↓ -3.15%	↑ 5.32%	↑ 6.53%	↑ 72.64%	Cổ phiếu nổi bật: HPG, HSG, TLH, VGS, VIS, NKG...
Sữa	↑ 1.26%	↑ 6.85%	↓ -42.94%	↑ 28.78%	Cổ phiếu nổi bật: HNM, VNM...
Phân bón	↑ 4.35%	↓ -1.72%	↑ 6.45%	↓ -15.02%	Cổ phiếu nổi bật: BFC, DCM, DPM, LAS...
Săm lốp	↓ -2.31%	↓ -13.13%	↓ -6.37%	↓ -14.59%	Cổ phiếu nổi bật: CSM, DRC, SRC...
Thủy sản	↓ -2.95%	↑ 1.84%	↓ -7.19%	↑ 11.54%	Cổ phiếu nổi bật: FMC, HVG, IDI, VHC...
Đệt may	↓ -3.50%	↓ -4.51%	↑ 18.96%	↓ -16.59%	Cổ phiếu nổi bật: STK, TCM, TNG...
Điện	↓ -0.79%	↓ -0.87%	↑ 2.49%	↑ 8.32%	Cổ phiếu nổi bật: BTP, PPC, VSH, NT2...
Dầu khí	↓ -1.79%	↓ -1.87%	↓ -6.93%	↑ 16.60%	Cổ phiếu nổi bật: GAS, PVC, PVD, PVS...
Bảo hiểm	↓ -2.40%	↓ -8.74%	↓ -9.66%	↑ 23.12%	Cổ phiếu nổi bật: BIC, BMI, BVH, PTI...
Khoáng sản	↑ 1.45%	↑ 0.21%	↑ 16.42%	↓ -60.98%	Cổ phiếu nổi bật: BGM, DHM, KSA, KSQ, LCM...
Nông nghiệp	↑ 1.64%	↑ 0.23%	↑ 66.85%	↑ 25.96%	Cổ phiếu nổi bật: HKB, HNG, TSC...

**Nhận định**

**Ngành Phân Bón** là ngành có mức **lợi nhuận tuần** lớn nhất **4.35%**. **Ngành Sữa** là ngành có mức **lợi nhuận tháng** lớn nhất **6.85%**. **Ngành Nông nghiệp** là ngành có mức **lợi nhuận quý** lớn nhất **66.85%**. **Ngành Thép** là ngành có mức **lợi nhuận năm** lớn nhất **72.64%**.

(Cập nhật ngày 20/04/2017)

Ngày 01/08/2017

**GIÁ CẢ HÀNG HÓA THẾ GIỚI**

Năng lượng	Giá hiện tại	Thay đổi				Thời gian cập nhật
		1 Ngày	1 Tuần	1 Tháng	1 Năm	
Crude Oil	50.2123 ↓	-0.02% ↑	4.99% ↑	6.82% ↑	27.26%	01/08/2017
Brent	52.7008 ↓	-0.13% ↑	8.64% ↑	6.28% ↑	25.30%	01/08/2017
Natural gas	2.8253 ↓	-4.05% ↓	-4.08% ↓	-4.30% ↑	3.33%	01/08/2017
Gasoline	1.6809 →	0.00% ↑	5.24% ↑	9.45% ↑	28.07%	01/08/2017
Heating oil	1.6723 →	0.00% ↑	6.68% ↑	10.60% ↑	32.90%	01/08/2017
Ethanol	1.5182 ↓	-1.61% ↑	2.44% ↑	2.51% ↑	11.00%	01/08/2017

Kim loại	Giá hiện tại	Thay đổi				Thời gian cập nhật
		1 Ngày	1 Tuần	1 Tháng	1 Năm	
Gold	1265.2134 ↓	-0.09% ↑	1.32% ↑	3.66% ↓	-7.20%	01/08/2017
Silver	16.8302 ↑	0.04% ↑	2.22% ↑	4.57% ↓	-18.35%	01/08/2017
Platinum	939.74 ↑	0.45% ↑	1.76% ↑	4.24% ↓	-19.23%	01/08/2017
Palladium	887.5 ↑	0.51% ↑	3.56% ↑	5.22% ↑	24.26%	01/08/2017

Nông nghiệp	Giá hiện tại	Thay đổi				Thời gian cập nhật
		1 Ngày	1 Tuần	1 Tháng	1 Năm	
Coffee	139.20 ↓	-0.04% ↑	5.02% ↑	10.61% ↓	-2.96%	01/08/2017
Cocoa	2083 ↑	1.12% ↑	5.84% ↑	3.59% ↓	-28.81%	01/08/2017
Soybeans	987.1157 ↓	-1.17% ↑	0.53% ↑	2.28% ↑	0.15%	01/08/2017
Wheat	472.1971 ↓	-1.77% ↑	0.79% ↓	-10.99% ↑	19.07%	01/08/2017
Cotton	70.73 ↑	0.33% ↑	2.48% ↓	-4.02% ↓	-3.99%	01/08/2017
Rice	12.2756 ↓	-1.29% ↑	1.96% ↑	3.90% ↑	26.62%	01/08/2017
Palm Oil	2645 ↓	-1.01% ↓	-0.04% ↑	0.11% ↑	10.53%	01/08/2017
Cheese	1.546 →	0.00% ↓	-0.26% ↓	-1.09% ↓	-5.96%	01/08/2017
Milk	15.47 ↓	-0.06% ↓	-0.19% ↓	-1.28% ↑	1.38%	01/08/2017
Orange Juice	131.65 ↓	-3.41% ↓	-2.12% →	0.00% ↓	-27.20%	01/08/2017
Lumber	378.3 ↑	0.16% ↓	-0.16% ↑	3.08% ↑	20.32%	01/08/2017
Wool	1522 →	0.00% ↑	1.00% ↑	3.40% ↑	15.30%	01/08/2017
Tea	3.42 →	0.00% ↑	10.68% ↑	15.54% ↑	39.59%	01/08/2017
Oat	284.213 ↓	-2.07% ↑	0.80% ↓	-1.64% ↑	45.40%	01/08/2017

Công nghiệp	Giá hiện tại	Thay đổi				Thời gian cập nhật
		1 Ngày	1 Tuần	1 Tháng	1 Năm	
Live Cattle	111.8871 ↓	-0.69% ↓	-1.65% ↓	-3.24% ↓	-3.39%	01/08/2017
Cobalt	56250 →	0.00% ↓	-5.06% →	0.00% ↑	127.27%	01/08/2017
Lead	2297.5 →	0.00% ↓	-0.79% ↑	13.15% ↑	26.67%	01/08/2017
Aluminum	1918 ↑	0.58% ↓	-0.52% ↑	1.54% ↑	16.07%	01/08/2017

(Nguồn: ASEANSC tổng hợp, tradingeconomics.com)

Ngày 01/08/2017

**DANH MỤC CỦA CANSLIM**
**CÁC KHUYẾN NGHỊ CÒN MỞ TRẠNG THÁI**

Mã CP	Mua Bán	Trạng thái	Giá mua/Bán	Giá hiện tại	Giá mục tiêu	Lãi lỗ tiềm năng	Lãi lỗ ghi nhận	Ngày mở TT	Ghi chú
* PGC	Mua	Mở	13.5	14.7	24.1	↑ 78.5%	↑ 8.9%	04/05/2017	
* NTL	Mua	Mở	10.0	10.0	15.0	↑ 50.0%	→ 0.0%	31/07/2017	
Trung bình:							↑ 8.9%		

**CÁC KHUYẾN NGHỊ ĐÃ ĐÓNG TRONG THÁNG**

Mã CP	Mua Bán	Trạng thái	Giá mua/Bán	Giá hiện tại	Giá mục tiêu	Lãi lỗ tiềm năng	Lãi lỗ ghi nhận	Ngày mở TT	Ngày đóng TT
AAA	Mua	Đóng	11.2	14.3	14.0	↑ 25.0%	↑ 27.7%	08/12/2015	12/01/2016
VHG	Mua	Đóng	4.5	6.3	10.5	↑ 133.3%	↑ 40.0%	26/01/2016	17/03/2016
VNM	Mua	Đóng	115.0	138.0	140.0	↑ 21.7%	↑ 20.0%	27/01/2016	17/03/2016
BTP	Mua	Đóng	11.4	15.8	15.3	↑ 34.2%	↑ 38.6%	16/02/2016	25/03/2016
INN	Mua	Đóng	36.0	49.8	49.0	↑ 36.1%	↑ 38.3%	19/01/2016	13/04/2016
KBC	Mua	Mở	13.1	15.0	15.5	↑ 18.3%	↑ 14.5%	26/04/2016	08/06/2016
BPC	Mua	Mở	12.4	17.5	20.0	↑ 61.3%	↑ 41.1%	20/01/2016	08/06/2016
PMC	Mua	Mở	49.0	60.7	72.4	↑ 47.8%	↑ 23.9%	26/04/2016	08/06/2016
* BCC	Mua	Mở	14.8	19.1	18.4	↑ 24.3%	↑ 29.1%	19/12/2016	20/02/2017
* HVT	Mua	Mở	19.5	27.8	25.0	↑ 28.2%	↑ 42.6%	19/12/2016	16/03/2017
* NLG	Mua	Mở	21.8	26.8	27.8	↑ 27.5%	↑ 22.7%	19/12/2016	16/03/2017
* VNM	Mua	Mở	124.6	151.7	150.0	↑ 20.4%	↑ 21.7%	20/12/2016	29/05/2017
Trung bình:							↑ 31.6%		

(Cập nhật ngày 31/07/2017)



Ngày 01/08/2017

**BÁO CÁO CÔNG TY (CÁC BÁO CÁO PHÁT HÀNH GẦN NHẤT)**

Tên công ty	Ngày phát hành	Khuyến nghị	Giá mục tiêu	Chi tiết
DRC	27/07/2017	<b>Bán [-21%]</b>	21.300 đồng/cổ phiếu	Tài xuống
LTG	26/07/2017	<b>Bán [-19%]</b>	44.400 đồng/cổ phiếu	Tài xuống
VGC	27/06/2017	<b>Nắm giữ [-8%]</b>	17.400 đồng/cổ phiếu	Tài xuống
LIC	31/05/2017	<b>Không đánh giá</b>	N/A	Tài xuống
VGC	25/05/2017	<b>Mua [+41%]</b>	24.100 đồng/cổ phiếu	Tài xuống
CTF	23/05/2017	<b>Nắm giữ [+9%]</b>	13.100 đồng/cổ phiếu	Tài xuống
CDN	22/05/2017	<b>Mua [+29%]</b>	30.800 đồng/cổ phiếu	Tài xuống
DP2	19/05/2017	<b>Không đánh giá</b>	N/A	Tài xuống
DVN	18/05/2017	<b>Mua [+282%]</b>	39.700 đồng/cổ phiếu	Tài xuống
CSV	10/05/2017	<b>Mua [+69%]</b>	50.700 đồng/cổ phiếu	Tài xuống
TRC	09/05/2017	<b>Nắm giữ [+8%]</b>	31.700 đồng/cổ phiếu	Tài xuống
PGC	28/04/2017	<b>Mua [+81%]</b>	24.100 đồng/cổ phiếu	Tài xuống
TMT	21/04/2017	<b>Nắm giữ [+3%]</b>	13.300 đồng/cổ phiếu	Tài xuống
VTG	23/03/2017	<b>Mua [+29%]</b>	14.400 đồng/cổ phiếu	Tài xuống
DIG	23/03/2017	<b>Nắm giữ [+0%]</b>	9.100 đồng/cổ phiếu	Tài xuống
TMT	20/03/2017	<b>Mua [+42%]</b>	18.000 đồng/cổ phiếu	Tài xuống
CMC	20/03/2017	<b>Mua [+160%]</b>	13.500 đồng/cổ phiếu	Tài xuống
ONE	24/10/2016	<b>Mua [+32%]</b>	10.300 đồng/cổ phiếu	Tài xuống
KDH	06/06/2016	<b>Nắm giữ [+4%]</b>	24.500 đồng/cổ phiếu	Tài xuống
KBC	06/06/2016	<b>Nắm giữ [+1%]</b>	15.000 đồng/cổ phiếu	Tài xuống
VIC	06/06/2016	<b>Nắm giữ [+4%]</b>	56.000 đồng/cổ phiếu	Tài xuống
TLH	27/05/2016	<b>Mua [+30%]</b>	11.000 đồng/cổ phiếu	Tài xuống
VIS	27/05/2016	<b>Nắm giữ [+6%]</b>	11.000 đồng/cổ phiếu	Tài xuống
VGS	26/05/2016	<b>Mua [+20%]</b>	12.500 đồng/cổ phiếu	Tài xuống
NKG	26/05/2016	<b>Mua [+17%]</b>	19.000 đồng/cổ phiếu	Tài xuống

Khuyến nghị	Diễn giải
Kỳ vọng 12 tháng	
<b>Mua</b>	Nếu giá mục tiêu cao hơn giá thị trường trên 15%
<b>Nắm giữ</b>	Nếu giá mục tiêu so với giá thị trường từ -15% đến 15%
<b>Bán</b>	Nếu giá mục tiêu thấp hơn giá thị trường dưới -15%

 Vui lòng xem chi tiết tại: <https://www.aseansc.com.vn/trung-tam-phan-tich/bao-cao-cong-ty>

Ngày 01/08/2017

## BÁO CÁO CẬP NHẬT NGÀNH (CÁC BÁO CÁO PHÁT HÀNH GẦN NHẤT)

Tên báo cáo	Chi tiết
Báo cáo triển vọng ngành 2017 - ASEANSC	Tải xuống
Báo cáo cập nhật ngành Bất động sản – Tháng 6/2016	Tải xuống
Báo cáo cập nhật ngành Sản xuất thép – Tháng 6/2016	Tải xuống
Báo cáo cập nhật ngành Ngân hàng – Tháng 5/2016	Tải xuống
Báo cáo cập nhật ngành Dịch vụ du lịch – Tháng 5/2016	Tải xuống
Báo cáo cập nhật ngành Thủy sản – Tháng 4/2016	Tải xuống
Báo cáo cập nhật ngành Dược phẩm – Tháng 4/2016	Tải xuống
Báo cáo cập nhật ngành Khu công nghiệp – Tháng 3/2016	Tải xuống
Báo cáo cập nhật ngành Chứng khoán – Tháng 3/2016	Tải xuống
Báo cáo cập nhật ngành Cảng biển – Tháng 3/2016	Tải xuống
Báo cáo cập nhật ngành Cao su tự nhiên – Tháng 2/2016	Tải xuống
Báo cáo cập nhật ngành Nhiệt điện – Tháng 2/2016	Tải xuống
Báo cáo cập nhật ngành Xi măng – Tháng 2/2016	Tải xuống

Vui lòng xem chi tiết tại: <https://www.aseansc.com.vn/trung-tam-phan-tich/bao-cao-nganh>

Ngày 01/08/2017

**BÁO CÁO PHÂN TÍCH KỸ THUẬT (CÁC BÁO CÁO PHÁT HÀNH GẦN NHẤT)**

Tên báo cáo	Chi tiết
Báo cáo phân tích kỹ thuật – NTL (28/07/2017)	Tài xuống
Báo cáo phân tích kỹ thuật – PVD (24/07/2017)	Tài xuống
Báo cáo phân tích kỹ thuật – HUT (21/07/2017)	Tài xuống
Báo cáo phân tích kỹ thuật – VGS (20/07/2017)	Tài xuống
Báo cáo phân tích kỹ thuật – KDC, KDH, KMR, KLF (18/07/2017)	Tài xuống
Báo cáo phân tích kỹ thuật – IVS, ITA, ITD, KBC (17/07/2017)	Tài xuống
Báo cáo phân tích kỹ thuật – HT1, HTI, HVG, IDI (13/07/2017)	Tài xuống
Báo cáo phân tích kỹ thuật – HNG, HPG, HQC, HSG (12/07/2017)	Tài xuống
Báo cáo phân tích kỹ thuật – HBC, HCM, HDC, HHS (11/07/2017)	Tài xuống
Báo cáo phân tích kỹ thuật – HAG, HAH, HAI, HAR (10/07/2017)	Tài xuống
Báo cáo phân tích kỹ thuật – FMC, FPT, GAS, GMD (06/07/2017)	Tài xuống
Báo cáo phân tích kỹ thuật – EIB, ELC, FCM, FLC (05/07/2017)	Tài xuống
Báo cáo phân tích kỹ thuật – DPM, DQC, DRC, DXG (04/07/2017)	Tài xuống
Báo cáo phân tích kỹ thuật – DHM, DIC, DRH, DLG (03/07/2017)	Tài xuống
Báo cáo phân tích kỹ thuật – DCM, DCL, DCS, DIG (30/06/2017)	Tài xuống
Báo cáo phân tích kỹ thuật – DBC, EVE, FCN, FIT (29/06/2017)	Tài xuống
Báo cáo phân tích kỹ thuật – CSM, CCL, CNG, CLL (28/06/2017)	Tài xuống
Báo cáo phân tích kỹ thuật – CMG, CTD, CTG, CVT (26/06/2017)	Tài xuống
Báo cáo phân tích kỹ thuật – BMI, BVS, BVH, BTP (23/06/2017)	Tài xuống
Báo cáo phân tích kỹ thuật – BHS, BCG, CEO, CII (22/06/2017)	Tài xuống
Báo cáo phân tích kỹ thuật – AAA, ACB, BID, BIC (21/06/2017)	Tài xuống
Báo cáo phân tích kỹ thuật – VTO, TNG, VIX, MBS (20/06/2017)	Tài xuống
Báo cáo phân tích kỹ thuật – VNE, VNM, VSC, VSH (19/06/2017)	Tài xuống
Báo cáo phân tích kỹ thuật – VIS, VHG, VIC, VIP (16/06/2017)	Tài xuống
Báo cáo phân tích kỹ thuật – VCG, VGS, VND, VKC (15/06/2017)	Tài xuống
Báo cáo phân tích kỹ thuật – TIG, TVS, VCB, VHC (14/06/2017)	Tài xuống
Báo cáo phân tích kỹ thuật – TCL, TCM, TDH, TSC (13/06/2017)	Tài xuống
Báo cáo phân tích kỹ thuật – SVC, SCR, VNS, TLH (12/06/2017)	Tài xuống
Báo cáo phân tích kỹ thuật – SHS, SRC, SJS, STB (09/06/2017)	Tài xuống
Báo cáo phân tích kỹ thuật – SHB, SSI, SFG, SFI (08/06/2017)	Tài xuống
Báo cáo phân tích kỹ thuật – S99, PVT, PVS, PXT (07/06/2017)	Tài xuống
Báo cáo phân tích kỹ thuật – REE, SAM, SBT, SHI (06/06/2017)	Tài xuống
Báo cáo phân tích kỹ thuật – PVE, PVX, PVC, PXS (05/06/2017)	Tài xuống

 Vui lòng xem chi tiết tại: <https://www.aseansc.com.vn/trung-tam-phan-tich/bao-cao-phan-tich-ky-thuat>

Ngày 01/08/2017

**LỊCH SỰ KIỆN CHỨNG KHOÁN NỔI BẬT**

Ngày GDKHQ	Ngày ĐKCC	Ngày TH	Mã CK	Sàn	Nội dung sự kiện	Giá HT	Thay đổi
31/07/2017	01/08/2017	14/08/2017	GLT	HNX	Trả cổ tức đợt 2/2016 bằng tiền, 2,800 đồng/CP	48.8	-0.2 (-0.41%)
31/07/2017	01/08/2017	n/a	BDP	UPCoM	Họp ĐHCĐ bất thường năm 2017	10	0 (0%)
n/a	n/a	31/07/2017	ROS	HOSE	Niêm yết cổ phiếu bổ sung - 42,999,999 CP	89.5	0.5 (0.56%)
31/07/2017	01/08/2017	#REF!	GTS	UPCoM	Trả cổ tức bằng cổ phiếu, tỷ lệ 56:1	n/a	n/a
01/08/2017	02/08/2017	15/08/2017	MVC	UPCoM	Trả cổ tức năm 2016 bằng tiền, 500 đồng/CP	12	0 (0%)
n/a	n/a	01/08/2017	TSJ	UPCoM	Giao dịch lần đầu - 74,800,000 CP	n/a	n/a
01/08/2017	02/08/2017	15/08/2017	QNW	UPCoM	Trả cổ tức đợt 2/2016 bằng tiền, 246 đồng/CP	0 (0%)	0 (0%)
n/a	n/a	01/08/2017	FCN	HOSE	Giao dịch bổ sung - 4,853,494 CP	23.85	0.25 (1.06%)
01/08/2017	02/08/2017	n/a	TIG	HNX	Trả cổ tức bằng cổ phiếu, tỷ lệ 20:1	4.6	0.1 (2.22%)
01/08/2017	02/08/2017	16/08/2017	DZM	HNX	Trả cổ tức năm 2016 bằng tiền, 1,500 đồng/CP	n/a	n/a
n/a	n/a	01/08/2017	JVC	HOSE	Đưa cổ phiếu vào diện kiểm soát	n/a	n/a
n/a	n/a	01/08/2017	TNA	HOSE	Giao dịch bổ sung - 1,999,399 CP	45.75	0.35 (0.77%)
n/a	n/a	01/08/2017	S55	HNX	Giao dịch bổ sung - 998,349 CP	n/a	n/a
01/08/2017	02/08/2017	09/08/2017	FSC	UPCoM	Lấy ý kiến CĐ bằng VB	8.5	0 (0%)
02/08/2017	03/08/2017	09/08/2017	KTL	UPCoM	Lấy ý kiến CĐ bằng VB	17	0 (0%)
02/08/2017	03/08/2017	n/a	MVY	UPCoM	Họp ĐHCĐ bất thường năm 2017	10	0 (0%)
n/a	n/a	02/08/2017	ART	UPCoM	Giao dịch lần đầu - 13,500,000 CP	13.8	0 (0%)
02/08/2017	03/08/2017	22/08/2017	TBC	HOSE	Trả cổ tức đợt 1/2017 bằng tiền, 1,200 đồng/CP	25	0 (0%)
02/08/2017	03/08/2017	21/08/2017	SDV	UPCoM	Trả cổ tức năm 2016 bằng tiền, 1,500 đồng/CP	21.8	0 (0%)
02/08/2017	03/08/2017	31/08/2017	BVH	HOSE	Trả cổ tức năm 2016 bằng tiền, 1,000 đồng/CP	57	-0.3 (-0.52%)
02/08/2017	03/08/2017	23/08/2017	TTJ	UPCoM	Trả cổ tức năm 2016 bằng tiền, 1,500 đồng/CP	79	0 (0%)
02/08/2017	03/08/2017	18/08/2017	VT8	UPCoM	Trả cổ tức năm 2016 bằng tiền, 200 đồng/CP	4.8	0 (0%)

Cập nhật ngày 01/08/2017

**ĐIỀU KIỆN SỬ DỤNG BẢN TIN VÀ KHUYẾN CÁO**

Điều kiện sử dụng bản tin: Bản tin nhận định thị trường này được Công ty Cổ phần Chứng khoán ASEAN cung cấp cho một bộ phận khách hàng nhất định có mở tài khoản tại Công ty. Mọi sự cung cấp khi chưa được sự đồng ý của Công ty đều bị coi là vi phạm bản quyền.

Khuyến cáo: Nội dung trong bản tin này được Công ty Cổ phần Chứng khoán ASEAN tổng hợp và phân tích từ các nguồn thông tin đại chúng được xem là đáng tin cậy và chỉ đơn thuần phục vụ mục đích tham khảo. Công ty không chịu trách nhiệm với bất kỳ quyết định mua hay bán khi khách hàng sử dụng các thông tin trên.