

Ngày 11/05/2017

**TỔNG HỢP THÔNG TIN TRONG NGÀY**
**THÔNG TIN DOANH NGHIỆP**
**BMI: Trả cổ tức bằng tiền mặt theo tỷ lệ 10%**

BMI - Tổng CTCP Bảo Minh - Ngày 31/5 là ngày giao dịch không hưởng quyền nhận cổ tức năm 2016, ngày đăng ký cuối cùng là 01/6. Theo đó, cổ tức sẽ được trả bằng tiền mặt theo tỷ lệ 10%, thanh toán bắt đầu từ ngày 29/6/2017.

**FCM: Trả cổ tức bằng tiền mặt theo tỷ lệ 5%**

FCM - CTCP Khoáng sản Fecon - Ngày 18/5 là ngày giao dịch không hưởng quyền nhận cổ tức năm 2016, ngày đăng ký cuối cùng là 19/5. Theo đó, cổ tức sẽ được trả bằng tiền mặt theo tỷ lệ 5%, thanh toán bắt đầu từ ngày 04/7/2017.

**TCO: Trả cổ tức bằng tiền mặt theo tỷ lệ 7%**

TCO - CTCP Vận tải đa phương thức Duyên Hải - Ngày 23/5 là ngày giao dịch không hưởng quyền nhận cổ tức đợt 2 năm 2016, ngày đăng ký cuối cùng là 24/5. Theo đó, cổ tức sẽ được trả bằng tiền mặt theo tỷ lệ 7%, thanh toán bắt đầu từ ngày 20/6/2017.

**HUT: Trả cổ tức bằng cổ phiếu theo tỷ lệ 8%**

HUT - CTCP Tasco - Ngày 23/5 là ngày giao dịch không hưởng quyền nhận cổ tức năm 2016, ngày đăng ký cuối cùng là 24/5. Theo đó, cổ tức sẽ được trả bằng cổ phiếu theo tỷ lệ 8%, tương đương HUT sẽ phát hành thêm hơn 14,1 triệu cổ phiếu mới trong đợt này.

**TỔNG QUAN TTCK QUỐC TẾ**

KHU VỰC	CHỈ SỐ	+/-	ĐIỂM
MỸ	Dow Jones	↓ -32.67	20,943.11
	Nasdaq	↑ 8.56	6,129.14
	S&P 500	↑ 2.71	2,399.63
CHÂU ÂU	FTSE 100	↑ 43.03	7,385.24
	DAX	↑ 8.34	12,757.46
	CAC 40	↑ 2.45	5,400.46
CHÂU Á	Nikkei 225	↑ 14.89	19,914.98
	Hang Seng	↑ 126.39	25,015.42
	Shanghai	↓ -28.78	3,051.75

(Nguồn: Vietstock.vn; Cafef.vn; ASEANSC tổng hợp;...)

(Cập nhật 17h20 ngày 11/05/2017)

**TIN KINH TẾ TRONG NƯỚC NỔI BẬT**
**Tiêu thụ thép trong tháng 4/2017 có dấu hiệu chậm lại**

Theo tổng hợp của Hiệp hội Thép Việt Nam (VSA), việc sản xuất cũng như bán hàng thép trong tháng 4/2017 dù có tăng trưởng so với cùng kỳ nhưng vẫn có dấu hiệu chậm lại. Chi tiết xin xem tại: <http://baocongthuong.com.vn/tieu-thu-thep-trong-thang-42017-co-dau-hieu-cham-lai.html>

**Thanh khoản hệ thống ngân hàng quý II: Sẽ bớt căng thẳng**

Sau quý I, tình hình thanh khoản trên thị trường dù được đảm bảo, nhưng không thực sự dồi dào, dẫn đến khá căng thẳng tại một số thời điểm. Thị trường kỳ vọng, thanh khoản quý II sẽ bớt áp lực hơn khi lãi suất được dự đoán sẽ "hạ nhiệt"... Chi tiết xin xem tại: <http://tinnhanhchungkhoan.vn/tien-te/thanh-khoan-he-thong-ngan-hang-quy-ii-se-bot-cang-thang-187082.html>

**Ngày 11/05: Tỷ giá trung tâm ở mức 22,377 đồng/USD, tăng 4 đồng so với ngày 10/05/2017**

Ngân hàng Nhà nước Việt Nam (SBV) công bố tỷ giá trung tâm áp dụng cho ngày 11/05/2017 là 22,377 đồng/USD, tăng 4 đồng so với ngày 10/05/2017. Tuy nhiên, giá mua – bán đồng bạc xanh tại tất cả các ngân hàng lại đi xuống. Cụ thể, tỷ giá niêm yết ở các ngân hàng đồng loạt giảm từ 10-15 đồng so với phiên trước đó. Hiện giá bán USD tại các ngân hàng phổ biến trong khoảng 22,755-22,760 đồng/USD. Trong đó, 4 ngân hàng Vietcombank, BIDV, VietinBank và MBBank đồng loạt điều chỉnh giảm 15 đồng ở cả 2 chiều mua và bán.

**Sáng ngày 11/05: Giá vàng SJC ở mức 36,41 - 36,49 triệu đồng/lượng**

Lúc 9h sáng nay, Tập đoàn DOJI bán ra vàng miếng SJC tại 36,49 triệu đồng một lượng, giảm 70.000 đồng so với hôm qua. Dù vậy, giá mua vào lại nhích nhẹ 10.000 đồng, lên 36,41 triệu. Giá vàng thế giới hôm qua giảm nhẹ, nhưng vẫn giữ trên đáy 8 tuần tại 1.218 USD một ounce, khi Tổng thống Donald Trump sa thải Giám đốc FBI - James Comey. Đến sáng nay, giá vẫn biến động quanh mốc này. Quy đổi ra tiền Việt, giá thế giới hiện tương đương 33,41 triệu đồng một lượng (chưa thuế, phí, gia công).

**TIN QUỐC TẾ NỔI BẬT**
**Ngày 10/05: Chỉ số Dow Jones giảm 0.16%, xuống 20,943.11 điểm**

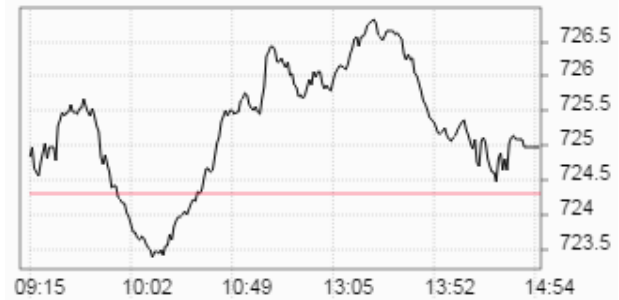
Kết thúc phiên giao dịch ngày thứ Tư, chỉ số Dow Jones hạ 0.16%, xuống 20,943.11 điểm. Trong khi, chỉ số S&P 500 tiến 0.11% lên 2,399.63 điểm và chỉ số Nasdaq Composite cộng 0.14% lên mức kỷ lục 6,129.14 điểm. Số cổ phiếu tăng vượt số cổ phiếu giảm trên sàn New York theo tỷ lệ 1.89:1. Trên sàn Nasdaq, tỷ lệ này là 1.26:1.

**Ngày 10/05: Dầu thô tăng 3.2%, lên 47.33 USD/thùng**

Kết thúc phiên giao dịch ngày thứ Tư, hợp đồng dầu thô ngọt nhẹ WTI giao tháng 6 trên sàn Nymex leo dốc 1.45 USD (tương đương 3.2%) lên 47.33 USD/thùng, mức tăng mạnh nhất về phương diện phần trăm lần USD kể từ ngày 01/12/2016, dữ liệu từ FactSet cho thấy. Hợp đồng dầu Brent giao tháng 7 trên sàn London vọt 1.49 USD (tương đương 3.1%) lên 50.22 USD/thùng – hồi phục mức 50 USD/thùng lần đầu tiên trong 1 tuần.

**TỔNG HỢP DIỄN BIẾN THỊ TRƯỜNG**
**TỔNG QUAN THỊ TRƯỜNG - CHỈ SỐ VN-INDEX**

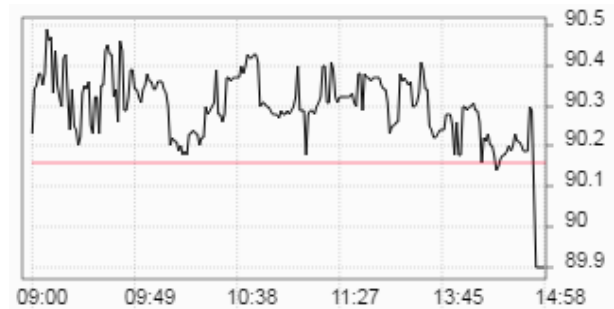
Thay đổi (điểm)	↑	<b>+0,68/+0,09%</b>
Giá trị (điểm)	↑	<b>724.99</b>
Khối lượng (cp)		<b>223,038,643</b>
Giá trị (tỷ đồng)		<b>5,332.26</b>
Số cp tăng giá	↑	<b>127</b>
Số cp giảm giá	↓	<b>138</b>
Số cp đứng giá	→	<b>59</b>

**DIỄN BIẾN THỊ TRƯỜNG - CHỈ SỐ VN-INDEX**


Mã	Mở	Đóng	Cao	Thấp	KL	Thay đổi
CCL	2.9	3.1	3.1	2.9	710,310	↑ 7.0%
MCG	3.2	3.2	3.2	3.2	112,920	↑ 7.0%
TIX	38.4	38.4	38.4	38.4	100	↑ 7.0%
SGT	7.9	7.9	7.9	7.9	180,050	↑ 7.0%
RIC	8	8	8	8	310	↑ 6.9%

**TỔNG QUAN THỊ TRƯỜNG - CHỈ SỐ HNX-INDEX**

Thay đổi (điểm)	↓	<b>-0,26/-0,29%</b>
Giá trị (điểm)	↓	<b>89.90</b>
Khối lượng (cp)		<b>46,958,423</b>
Giá trị (tỷ đồng)		<b>494.42</b>
Số cp tăng giá	↑	<b>96</b>
Số cp giảm giá	↓	<b>96</b>
Số cp đứng giá	→	<b>187</b>

**DIỄN BIẾN THỊ TRƯỜNG - CHỈ SỐ HNX-INDEX**


Mã	Mở	Đóng	Cao	Thấp	KL	Thay đổi
ALV	5.5	5.5	5.5	5.5	36,900	↑ 10.0%
VE9	7.8	7.8	7.8	7.7	9,030	↑ 9.9%
TV3	64.7	64.7	64.7	64.7	2,500	↑ 9.9%
ATS	12.4	14.6	14.6	12.4	91,100	↑ 9.8%
PVR	2	2.3	2.3	2	25,375	↑ 9.5%

**TỔNG QUAN GD NĐTNN**

TỔNG KL (CỔ PHIẾU)	SÀN HCM	SÀN HN
MUA	<b>8,842,108</b>	<b>838,860</b>
BÁN	<b>6,935,038</b>	<b>976,042</b>
MUA - BÁN	<b>1,907,070</b>	<b>-137,182</b>

**SÀN HCM và SÀN HN**

Ngày 11/05, khối ngoại **mua ròng** tổng cộng hơn **141,17 tỷ đồng** trên cả hai sàn. Trên sàn HOSE, khối ngoại **mua ròng** gần **142,39 tỷ đồng**. Trên sàn HNX, khối ngoại **bán ròng** gần **1,22 tỷ đồng**.

(Nguồn: Vietstock.vn; Cafef.vn; ASEANSC tổng hợp;...)

Ngày 11/05/2017

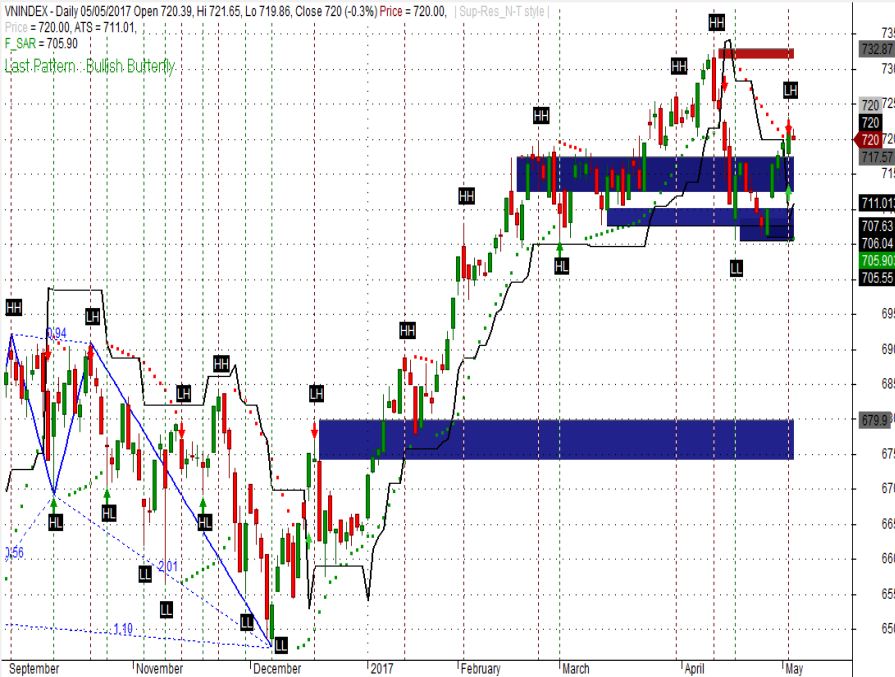
**TỈ LỆ ẢNH HƯỞNG ĐẾN CHỈ SỐ VN-INDEX**
**Vốn hóa thị trường (Ngày 10/05/2017): 1,763,644.00 tỷ đồng**
**Giá trị VN-INDEX (Ngày 10/05/2017): 724.31 điểm**
**Cập nhật ngày 11/05/2017**

Mã CK	Tỷ lệ ảnh hưởng	KL niêm yết	Giá tham chiếu	Giá khớp	+/-	%	KL khớp	Điểm ảnh hưởng
VNM	11.9%	1,451,453,429	144.4	144.5	0.1	0.1%	465,950	<b>0.06</b>
VCB	7.5%	3,597,768,575	36.75	36.8	0.1	0.1%	1,216,160	<b>0.08</b>
SAB	7.2%	641,281,186	196.8	195.9	-0.9	-0.5%	18,710	<b>-0.24</b>
VIC	6.0%	2,637,707,954	40.45	40.5	0.1	0.1%	861,350	<b>0.05</b>
GAS	6.0%	1,913,950,000	55	55.1	0.1	0.2%	125,850	<b>0.08</b>
ROS	3.9%	430,000,000	160.3	160.4	0.1	0.1%	9,781,190	<b>0.02</b>
CTG	3.9%	3,723,404,556	18.3	18.1	-0.2	-1.1%	641,050	<b>-0.31</b>
BID	3.3%	3,418,715,334	17.1	17	-0.1	-0.6%	3,438,740	<b>-0.14</b>
MSN	2.8%	1,147,496,374	42.9	42.7	-0.2	-0.5%	453,120	<b>-0.10</b>
NVL	2.3%	589,369,234	69	69.1	0.1	0.2%	536,880	<b>0.03</b>
VJC	2.2%	300,000,000	130.5	130.4	-0.1	-0.1%	425,720	<b>-0.01</b>
BVH	2.2%	680,471,434	57.3	57.3	0.0	0.0%	152,220	<b>0.00</b>
MBB	1.6%	1,712,740,909	16.9	16.9	0.0	0.0%	967,050	<b>0.00</b>
MWG	1.5%	153,950,927	172.6	173	0.4	0.2%	121,850	<b>0.03</b>
HPG	1.4%	842,874,956	30	30.15	0.2	0.5%	3,986,120	<b>0.05</b>
FPT	1.3%	459,426,684	48.1	48.1	0.0	0.0%	709,020	<b>0.00</b>
BHN	1.1%	231,800,000	83	83	0.0	0.0%	5,120	<b>0.00</b>
STB	1.0%	1,485,215,716	12.4	12.35	-0.1	-0.4%	3,610,150	<b>-0.03</b>
CTD	0.9%	77,050,000	202.5	201.5	-1.0	-0.5%	108,180	<b>-0.03</b>
EIB	0.8%	1,235,522,904	11.25	11.2	-0.1	-0.4%	98,930	<b>-0.03</b>

(Nguồn: ASEANSC tổng hợp, Cophieu68, HOSE)

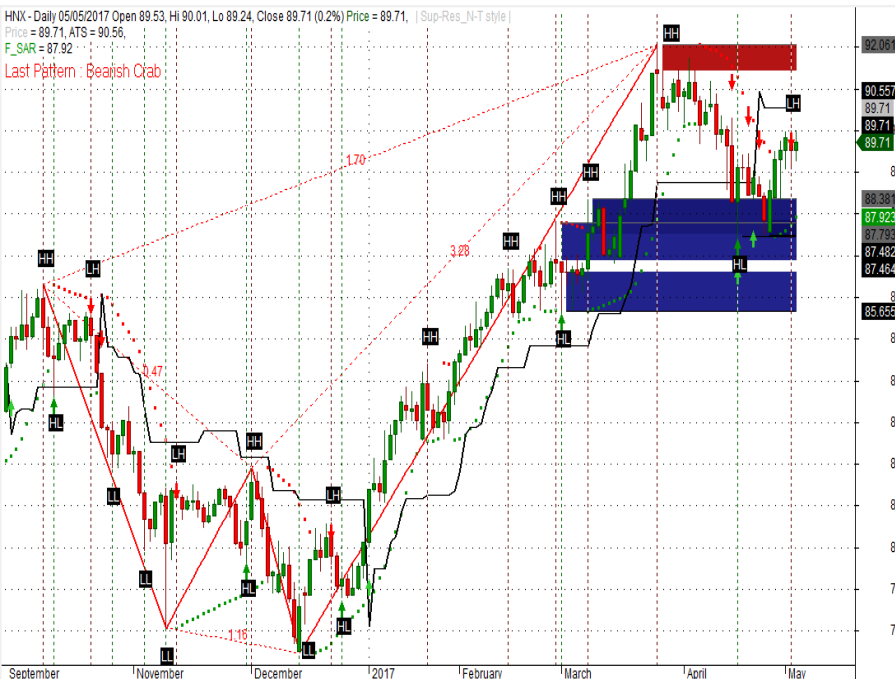
## PHÂN TÍCH KỸ THUẬT

### VN-INDEX



30% cash	70% stocks
Vùng mua: 715 - 720	Vùng chốt lời ngắn hạn: 725 - 730

### HNX-INDEX



30% cash	70% stocks
Vùng mua: 89.5 - 90.0	Vùng chốt lời ngắn hạn: 90.5 - 91.0

### Phân tích kỹ thuật

**Nhận định:** Dựa vào chuyển động của các chỉ báo kỹ thuật, chúng tôi cho rằng Vn-Index sẽ kiểm tra vùng kháng cự gần nhất tại 725 - 730 điểm.

**Khuyến nghị ngắn hạn:**

Trong kịch bản tiêu cực, vùng hỗ trợ gần của Vn-Index được dự báo nằm tại 715 - 720 điểm. Đây được xem là điểm mua vào tăng tỷ trọng cổ phiếu trong danh mục. Xem xét bán ra khi thủng ngưỡng hỗ trợ 715. Vùng hỗ trợ tiếp theo ở mức 705 - 710 điểm.

Trong kịch bản tích cực, chỉ số cho phản ứng hồi phục trở lại thì vùng 725 - 730 điểm sẽ đóng vai trò là vùng kháng cự gần, đồng thời là điểm bán giảm tỷ trọng cổ phiếu trong danh mục. Vùng kháng cự tiếp theo ở mức 735 - 740 điểm.

Tỷ trọng danh mục đề nghị: 30% cash/ 70% stocks.

Trend	Chỉ báo kỹ thuật		
	Momentum	Volatility	
ADX	↑ ROC	↑ BBs	→
MA	↑ RSI	↑ SD	↑
MACD	↑ Stochastic	↑ ATR	↓
PSAR	↑ %R	↑ Volume	
Aroon	↑ MFI	↑ Volume	↑

### Phân tích kỹ thuật

**Nhận định:** Dựa vào chuyển động của các chỉ báo kỹ thuật, chúng tôi cho rằng Hnx-Index sẽ kiểm tra vùng kháng cự gần nhất tại 90.5 - 91.0 điểm.

**Khuyến nghị ngắn hạn:**

Trong kịch bản tiêu cực, vùng hỗ trợ gần của Hnx-Index được dự báo nằm tại 89.5 - 90.0 điểm. Đây được xem là điểm mua vào tăng tỷ trọng cổ phiếu trong danh mục. Xem xét bán ra khi thủng ngưỡng hỗ trợ 89.0. Vùng hỗ trợ tiếp theo ở mức 88.5 - 89.0.

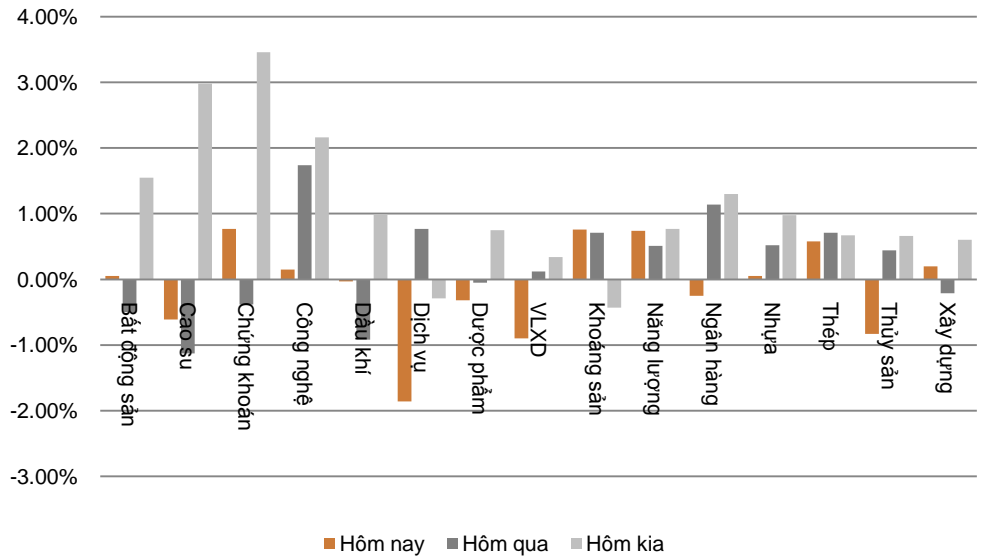
Trong kịch bản tích cực, chỉ số cho phản ứng hồi phục trở lại thì vùng 90.5 - 91.0 điểm sẽ đóng vai trò là vùng kháng cự gần, đồng thời là điểm bán giảm tỷ trọng cổ phiếu trong danh mục. Vùng kháng cự tiếp theo ở mức 91.5 - 92.0 điểm.

Tỷ trọng danh mục đề nghị: 30% cash/ 70% stocks.

Trend	Chỉ báo kỹ thuật		
	Momentum	Volatility	
ADX	↑ ROC	↑ BBs	→
MA	↑ RSI	↑ SD	↑
MACD	↑ Stochastic	↑ ATR	↑
PSAR	↑ %R	→ Volume	
Aroon	↑ MFI	↑ Volume	↑

**DIỄN BIẾN CHỈ SỐ NGÀNH**

Ngành	Thay đổi
Bất động sản	↑ 0.05%
Cao su	↓ -0.61%
Chứng khoán	↑ 0.77%
Công nghệ	↑ 0.15%
Dầu khí	↓ -0.03%
Dịch vụ	↓ -1.86%
Dược phẩm	↓ -0.32%
Vật liệu xây dựng	↓ -0.90%
Khoáng sản	↑ 0.76%
Năng lượng	↑ 0.74%
Ngân hàng	↓ -0.25%
Nhựa	↑ 0.05%
Thép	↑ 0.58%
Thủy sản	↓ -0.83%
Xây dựng	↑ 0.20%

**BIỂU ĐỒ NGÀNH**

**CHI TIẾT NGÀNH**

Ngành	Mã chứng khoán	Giá tham chiếu	Giá khớp	+/-	%	KLGD
Chứng khoán	SSI	23.55	23.7	↑ 0.2	↑ 0.6%	3,995,460
	HCM	35.5	37.1	↑ 1.6	↑ 4.5%	1,006,160
	VND	17.8	17.9	↑ 0.1	↑ 0.6%	787,340
	BVS	18	17.9	↓ -0.1	↓ -0.6%	34,920
	FTS	12.05	11.95	↓ -0.1	↓ -0.8%	29,650
Khoáng sản	MSR	15.1	15.3	↑ 0.2	↑ 1.3%	56,300
	SQC	81	81	→ 0.0	→ 0.0%	-
	KSB	47.35	47.35	→ 0.0	→ 0.0%	597,060
	MVB	9.9	10.8	↑ 0.9	↑ 9.1%	500
Năng lượng	KSV	4.5	4.5	→ 0.0	→ 0.0%	-
	DTK	14	14	→ 0.0	→ 0.0%	-
	NT2	31	31.55	↑ 0.6	↑ 1.8%	540,040
	PPC	18.9	19.5	↑ 0.6	↑ 3.2%	216,590
	HND	8.5	8.5	→ 0.0	→ 0.0%	-
	PGD	45.7	45.7	→ 0.0	→ 0.0%	-
VSH	15.95	16	↑ 0.1	↑ 0.3%	75,990	

(Cập nhật 17h20 ngày 11/05/2017)

**ĐẦU TƯ THEO NHÓM NGÀNH**

Ngành	Lợi nhuận 1 tuần	Lợi nhuận 1 tháng	Lợi nhuận 1 quý	Lợi nhuận 1 năm	Chi tiết
Xi măng	↓ -5.26%	↓ -3.17%	↑ 8.13%	↑ 5.44%	Cổ phiếu nổi bật: HT1, BCC...
Xây dựng và xây lấp	↓ -0.67%	↓ -4.06%	↑ 8.08%	↑ 67.33%	Cổ phiếu nổi bật: CTD, PXS, VCG, VNE...
Vận tải	↓ -2.49%	↓ -5.00%	↑ 10.60%	↑ 25.65%	Cổ phiếu nổi bật: GMD, PVT, VIP, VOS, VTO...
Dược phẩm	↓ -1.14%	↑ 5.29%	↑ 18.58%	↑ 57.28%	Cổ phiếu nổi bật: DCL, DHG, DMC, IMP...
Đường	↑ 2.89%	↑ 1.21%	↑ 7.06%	↑ 7.27%	Cổ phiếu nổi bật: BHS, LSS, SBT...
Chứng khoán	↓ -1.07%	↓ -2.42%	↑ 0.51%	↑ 10.00%	Cổ phiếu nổi bật: HCM, SSI, VND...
Ngân hàng	↓ -2.85%	↓ -4.86%	↓ -1.53%	↑ 9.87%	Cổ phiếu nổi bật: BID, CTG, EIB, MBB, SHB, VCB...
Cảng biển	↓ -0.62%	↓ -4.30%	↑ 10.38%	↑ 20.65%	Cổ phiếu nổi bật: GMD, HAH, VSC...
Bất động sản	↓ -3.58%	↓ -2.67%	↓ -1.46%	↑ 12.09%	Cổ phiếu nổi bật: DIG, HBC, IJC, KBC, SCR, VIC...
Thép	↓ -3.15%	↑ 5.32%	↑ 6.53%	↑ 72.64%	Cổ phiếu nổi bật: HPG, HSG, TLH, VGS, VIS, NKG...
Sữa	↑ 1.26%	↑ 6.85%	↓ -42.94%	↑ 28.78%	Cổ phiếu nổi bật: HNM, VNM...
Phân bón	↑ 4.35%	↓ -1.72%	↑ 6.45%	↓ -15.02%	Cổ phiếu nổi bật: BFC, DCM, DPM, LAS...
Săm lốp	↓ -2.31%	↓ -13.13%	↓ -6.37%	↓ -14.59%	Cổ phiếu nổi bật: CSM, DRC, SRC...
Thủy sản	↓ -2.95%	↑ 1.84%	↓ -7.19%	↑ 11.54%	Cổ phiếu nổi bật: FMC, HVG, IDI, VHC...
Đệt may	↓ -3.50%	↓ -4.51%	↑ 18.96%	↓ -16.59%	Cổ phiếu nổi bật: STK, TCM, TNG...
Điện	↓ -0.79%	↓ -0.87%	↑ 2.49%	↑ 8.32%	Cổ phiếu nổi bật: BTP, PPC, VSH, NT2...
Dầu khí	↓ -1.79%	↓ -1.87%	↓ -6.93%	↑ 16.60%	Cổ phiếu nổi bật: GAS, PVC, PVD, PVS...
Bảo hiểm	↓ -2.40%	↓ -8.74%	↓ -9.66%	↑ 23.12%	Cổ phiếu nổi bật: BIC, BMI, BVH, PTI...
Khoáng sản	↑ 1.45%	↑ 0.21%	↑ 16.42%	↓ -60.98%	Cổ phiếu nổi bật: BGM, DHM, KSA, KSQ, LCM...
Nông nghiệp	↑ 1.64%	↑ 0.23%	↑ 66.85%	↑ 25.96%	Cổ phiếu nổi bật: HKB, HNG, TSC...

**Nhận định**

Ngành **Phân Bón** là ngành có mức **lợi nhuận tuần** lớn nhất **4.35%**. Ngành **Sữa** là ngành có mức **lợi nhuận tháng** lớn nhất **6.85%**. Ngành **Nông nghiệp** là ngành có mức **lợi nhuận quý** lớn nhất **66.85%**. Ngành **Thép** là ngành có mức **lợi nhuận năm** lớn nhất **72.64%**.

(Cập nhật ngày 20/04/2017)

Ngày 11/05/2017

**GIÁ CẢ HÀNG HÓA THẾ GIỚI**

Năng lượng	Giá hiện tại	Thay đổi				Thời gian cập nhật
		1 Ngày	1 Tuần	1 Tháng	1 Năm	
Crude Oil	47.8337 ↑	1.23% ↑	5.17% ↓	-9.86% ↑	2.51%	11/05/2017
Brent	50.74 ↑	1.14% ↑	4.86% ↓	-9.18% ↑	5.52%	11/05/2017
Natural gas	3.2814 ↓	-0.21% ↑	3.08% ↑	3.05% ↑	52.40%	11/05/2017
Gasoline	1.56 ↑	1.42% ↑	5.32% ↓	-10.43% ↓	-1.47%	11/05/2017
Heating oil	1.4894 ↑	1.03% ↑	5.55% ↓	-9.77% ↑	6.94%	11/05/2017
Ethanol	1.498 ↓	-2.41% ↓	-4.82% ↓	-11.45% ↓	-4.45%	11/05/2017

Kim loại	Giá hiện tại	Thay đổi				Thời gian cập nhật
		1 Ngày	1 Tuần	1 Tháng	1 Năm	
Gold	1219.995 ↑	0.23% ↓	-0.56% ↓	-5.11% ↓	-3.39%	11/05/2017
Silver	16.29 ↑	0.98% ↑	0.06% ↓	-11.76% ↓	-3.96%	11/05/2017
Platinum	915.55 ↑	0.78% ↑	1.84% ↓	-5.47% ↓	-12.30%	11/05/2017
Palladium	800.68 ↑	0.34% ↓	-0.41% ↑	0.46% ↑	35.02%	11/05/2017

Nông nghiệp	Giá hiện tại	Thay đổi				Thời gian cập nhật
		1 Ngày	1 Tuần	1 Tháng	1 Năm	
Wool	1,549.00 →	0.00% ↑	2.86% ↑	2.80% ↑	21.77%	11/05/2017
Sugar	15.85 ↑	0.06% ↑	3.19% ↓	-5.03% ↓	-6.60%	11/05/2017
Corn	364.3435 ↑	1.61% ↑	1.68% ↓	-1.36% ↓	-5.52%	11/05/2017
Soybeans	964.1917 ↑	0.23% ↓	-0.11% ↑	1.73% ↓	-9.42%	11/05/2017
Wheat	415.5909 ↓	-2.00% ↓	-5.71% ↓	-4.08% ↓	-7.34%	11/05/2017
Cotton	76.41 ↓	-0.10% ↓	-5.47% ↑	2.25% ↑	25.82%	11/05/2017
Rice	10.1026 ↓	-1.80% ↑	1.95% ↓	-1.58% ↓	-10.03%	11/05/2017
Cheese	1.538 ↓	-0.07% ↑	0.46% ↑	2.53% ↑	9.31%	11/05/2017
Palm Oil	2895 ↑	1.58% ↑	6.04% ↑	4.14% ↑	8.22%	11/05/2017
Milk	15.56 ↑	0.06% ↑	0.52% ↑	2.44% ↑	22.23%	11/05/2017
Rubber	216.5 ↑	3.54% ↑	3.74% ↓	-1.81% ↑	19.81%	11/05/2017
Orange Juice	143.15 ↓	-3.21% ↓	-7.56% ↓	-11.50% ↓	-1.65%	11/05/2017
Coffee	137.05 ↑	2.05% ↓	-0.40% ↓	-2.25% ↑	7.15%	11/05/2017
Lumber	374.4 ↑	1.63% ↓	-2.40% ↓	-7.21% ↑	21.95%	11/05/2017

Công nghiệp	Giá hiện tại	Thay đổi				Thời gian cập nhật
		1 Ngày	1 Tuần	1 Tháng	1 Năm	
Live Cattle	125.1454 ↓	-0.06% ↓	-4.50% ↑	0.77% ↑	1.12%	11/05/2017
Cobalt	54250 ↓	-1.10% ↓	-1.55% ↓	-1.99% ↑	132.90%	11/05/2017
Lead	2186.5 ↓	-0.76% ↓	-5.11% ↓	-3.97% ↑	29.30%	11/05/2017
Aluminum	1859.5 ↓	-3.44% →	0.00% ↓	-1.57% ↑	20.41%	11/05/2017

(Nguồn: ASEANSC tổng hợp, tradingeconomics.com)

Ngày 11/05/2017

**DANH MỤC CỦA CANSLIM**
**CÁC KHUYẾN NGHỊ CÒN MỞ TRẠNG THÁI**

Mã CP	Mua Bán	Trạng thái	Giá mua/Bán	Giá hiện tại	Giá mục tiêu	Lãi lỗ tiềm năng	Lãi lỗ ghi nhận	Ngày mở TT	Ghi chú
FPT	Mua	Mở	42.1	47.0	54.0	↑ 28.3%	↑ 11.6%	19/12/2016	
VNM	Mua	Mở	124.6	148.5	150.0	↑ 20.4%	↑ 19.2%	20/12/2016	
* MSN	Mua	Mở	43.5	44.0	56.6	↑ 30.0%	↑ 1.1%	16/03/2017	
* PGC	Mua	Mở	13.5	13.8	24.1	↑ 78.5%	↑ 2.2%	04/05/2017	
* PNJ	Mua	Mở	94.8	95.2	113.5	↑ 19.7%	↑ 0.4%	05/05/2017	
* UIC	Mua	Mở	33.1	33.5	44.3	↑ 33.8%	↑ 1.2%	05/05/2017	
* CSV	Mua	Mở	29.1	29.1	50.7	↑ 74.2%	→ 0.0%	10/05/2017	
Trung bình:							↑ 5.1%		

**CÁC KHUYẾN NGHỊ ĐÃ ĐÓNG TRONG THÁNG**

Mã CP	Mua Bán	Trạng thái	Giá mua/Bán	Giá hiện tại	Giá mục tiêu	Lãi lỗ tiềm năng	Lãi lỗ ghi nhận	Ngày mở TT	Ngày đóng TT
AAA	Mua	Đóng	11.2	14.3	14.0	↑ 25.0%	↑ 27.7%	08/12/2015	12/01/2016
VHG	Mua	Đóng	4.5	6.3	10.5	↑ 133.3%	↑ 40.0%	26/01/2016	17/03/2016
VNM	Mua	Đóng	115.0	138.0	140.0	↑ 21.7%	↑ 20.0%	27/01/2016	17/03/2016
BTP	Mua	Đóng	11.4	15.8	15.3	↑ 34.2%	↑ 38.6%	16/02/2016	25/03/2016
INN	Mua	Đóng	36.0	49.8	49.0	↑ 36.1%	↑ 38.3%	19/01/2016	13/04/2016
KBC	Mua	Mở	13.1	15.0	15.5	↑ 18.3%	↑ 14.5%	26/04/2016	08/06/2016
BPC	Mua	Mở	12.4	17.5	20.0	↑ 61.3%	↑ 41.1%	20/01/2016	08/06/2016
PMC	Mua	Mở	49.0	60.7	72.4	↑ 47.8%	↑ 23.9%	26/04/2016	08/06/2016
* BCC	Mua	Mở	14.8	19.1	18.4	↑ 24.3%	↑ 29.1%	19/12/2016	20/02/2017
* HVT	Mua	Mở	19.5	27.8	25.0	↑ 28.2%	↑ 42.6%	19/12/2016	16/03/2017
* NLG	Mua	Mở	21.8	26.8	27.8	↑ 27.5%	↑ 22.7%	19/12/2016	16/03/2017
Trung bình:							↑ 31.6%		

(Cập nhật ngày 10/05/2017)



Ngày 11/05/2017

**BÁO CÁO CÔNG TY (CÁC BÁO CÁO PHÁT HÀNH GẦN NHẤT)**

Tên công ty	Ngày phát hành	Khuyến nghị	Giá mục tiêu	Chi tiết
CSV	10/05/2017	<b>Mua [+69%]</b>	50.700 đồng/cổ phiếu	Tài xuống
TRC	09/05/2017	<b>Nắm giữ [+8%]</b>	31.700 đồng/cổ phiếu	Tài xuống
PGC	28/04/2017	<b>Mua [+81%]</b>	24.100 đồng/cổ phiếu	Tài xuống
TMT	21/04/2017	<b>Nắm giữ [+3%]</b>	13.300 đồng/cổ phiếu	Tài xuống
VTG	23/03/2017	<b>Mua [+29%]</b>	14.400 đồng/cổ phiếu	Tài xuống
DIG	23/03/2017	<b>Nắm giữ [+0%]</b>	9.100 đồng/cổ phiếu	Tài xuống
TMT	20/03/2017	<b>Mua [+42%]</b>	18.000 đồng/cổ phiếu	Tài xuống
CMC	20/03/2017	<b>Mua [+160%]</b>	13.500 đồng/cổ phiếu	Tài xuống
ONE	24/10/2016	<b>Mua [+32%]</b>	10.300 đồng/cổ phiếu	Tài xuống
KDH	06/06/2016	<b>Nắm giữ [+4%]</b>	24.500 đồng/cổ phiếu	Tài xuống
KBC	06/06/2016	<b>Nắm giữ [+1%]</b>	15.000 đồng/cổ phiếu	Tài xuống
VIC	06/06/2016	<b>Nắm giữ [+4%]</b>	56.000 đồng/cổ phiếu	Tài xuống
TLH	27/05/2016	<b>Mua [+30%]</b>	11.000 đồng/cổ phiếu	Tài xuống
VIS	27/05/2016	<b>Nắm giữ [+6%]</b>	11.000 đồng/cổ phiếu	Tài xuống
VGS	26/05/2016	<b>Mua [+20%]</b>	12.500 đồng/cổ phiếu	Tài xuống
NKG	26/05/2016	<b>Mua [+17%]</b>	19.000 đồng/cổ phiếu	Tài xuống
HSG	26/05/2016	<b>Nắm giữ [+8%]</b>	50.000 đồng/cổ phiếu	Tài xuống
HPG	25/05/2016	<b>Nắm giữ [+8%]</b>	36.000 đồng/cổ phiếu	Tài xuống
BID	23/05/2016	<b>Nắm giữ [+5%]</b>	20.000 đồng/cổ phiếu	Tài xuống
SHB	20/05/2016	<b>Nắm giữ [+12%]</b>	7.500 đồng/cổ phiếu	Tài xuống
NVB	20/05/2016	<b>Nắm giữ [+4%]</b>	5.500 đồng/cổ phiếu	Tài xuống
EIB	20/05/2016	<b>Nắm giữ [-7%]</b>	10.500 đồng/cổ phiếu	Tài xuống
STB	19/05/2016	<b>Nắm giữ [-6%]</b>	12.000 đồng/cổ phiếu	Tài xuống
ACB	19/05/2016	<b>Nắm giữ [+11%]</b>	21.000 đồng/cổ phiếu	Tài xuống
MBB	18/05/2016	<b>Nắm giữ [+1%]</b>	15.500 đồng/cổ phiếu	Tài xuống

Khuyến nghị	Diễn giải
Kỳ vọng 12 tháng	
<b>Mua</b>	Nếu giá mục tiêu cao hơn giá thị trường trên 15%
<b>Nắm giữ</b>	Nếu giá mục tiêu so với giá thị trường từ -15% đến 15%
<b>Bán</b>	Nếu giá mục tiêu thấp hơn giá thị trường dưới -15%

 Vui lòng xem chi tiết tại: <https://www.aseansc.com.vn/trung-tam-phan-tich/bao-cao-cong-ty>

Ngày 11/05/2017

## BÁO CÁO CẬP NHẬT NGÀNH (CÁC BÁO CÁO PHÁT HÀNH GẦN NHẤT)

Tên báo cáo	Chi tiết
Báo cáo triển vọng ngành 2017 - ASEANSC	Tải xuống
Báo cáo cập nhật ngành Bất động sản – Tháng 6/2016	Tải xuống
Báo cáo cập nhật ngành Sản xuất thép – Tháng 6/2016	Tải xuống
Báo cáo cập nhật ngành Ngân hàng – Tháng 5/2016	Tải xuống
Báo cáo cập nhật ngành Dịch vụ du lịch – Tháng 5/2016	Tải xuống
Báo cáo cập nhật ngành Thủy sản – Tháng 4/2016	Tải xuống
Báo cáo cập nhật ngành Dược phẩm – Tháng 4/2016	Tải xuống
Báo cáo cập nhật ngành Khu công nghiệp – Tháng 3/2016	Tải xuống
Báo cáo cập nhật ngành Chứng khoán – Tháng 3/2016	Tải xuống
Báo cáo cập nhật ngành Cảng biển – Tháng 3/2016	Tải xuống
Báo cáo cập nhật ngành Cao su tự nhiên – Tháng 2/2016	Tải xuống
Báo cáo cập nhật ngành Nhiệt điện – Tháng 2/2016	Tải xuống
Báo cáo cập nhật ngành Xi măng – Tháng 2/2016	Tải xuống

Vui lòng xem chi tiết tại: <https://www.aseansc.com.vn/trung-tam-phan-tich/bao-cao-nganh>

Ngày 11/05/2017

**BÁO CÁO PHÂN TÍCH KỸ THUẬT (CÁC BÁO CÁO PHÁT HÀNH GẦN NHẤT)**

Tên báo cáo	Chi tiết
Báo cáo phân tích kỹ thuật – MHC, MSN, MWG, NAF (07/04/2017)	Tài xuống
Báo cáo phân tích kỹ thuật – LIX, LM8, LSS, MBB (31/03/2017)	Tài xuống
Báo cáo phân tích kỹ thuật – LCG, LDG, LHG, BCC (30/03/2017)	Tài xuống
Báo cáo phân tích kỹ thuật – KDC, KDH, KMR, KLF (29/03/2017)	Tài xuống
Báo cáo phân tích kỹ thuật – IVS, ITA, ITD, KBC (28/03/2017)	Tài xuống
Báo cáo phân tích kỹ thuật – HT1, HTI, HVG, IDI (23/03/2017)	Tài xuống
Báo cáo phân tích kỹ thuật – HNG, HPG, HQC, HSG (16/03/2017)	Tài xuống
Báo cáo phân tích kỹ thuật – HBC, HCM, HDC, HHS (15/03/2017)	Tài xuống
Báo cáo phân tích kỹ thuật – HAG, HAH, HAI, HAR (14/03/2017)	Tài xuống
Báo cáo phân tích kỹ thuật – FMC, FPT, GAS, GMD (13/03/2017)	Tài xuống
Báo cáo phân tích kỹ thuật – EIB, ELC, FCM, FLC (10/03/2017)	Tài xuống
Báo cáo phân tích kỹ thuật – DPM, DQC, DRC, DXG (09/03/2017)	Tài xuống
Báo cáo phân tích kỹ thuật – DHM, DIC, DRH, DLG (08/03/2017)	Tài xuống
Báo cáo phân tích kỹ thuật – DCM, DCL, DCS, DIG (03/03/2017)	Tài xuống
Báo cáo phân tích kỹ thuật – DBC, EVE, FCN, FIT (02/03/2017)	Tài xuống
Báo cáo phân tích kỹ thuật – CSM, CCL, CNG, CLL (01/03/2017)	Tài xuống
Báo cáo phân tích kỹ thuật – CMG, CTD, CTG, CVT (28/02/2017)	Tài xuống
Báo cáo phân tích kỹ thuật – BMI, BVS, BVH, BTP (27/02/2017)	Tài xuống
Báo cáo phân tích kỹ thuật – BHS, BCG, CEO, CII (24/02/2017)	Tài xuống
Báo cáo phân tích kỹ thuật – AAA, ACB, BID, BIC (23/02/2017)	Tài xuống
Báo cáo phân tích kỹ thuật – VTO, TNG, VIX, MBS (22/02/2017)	Tài xuống
Báo cáo phân tích kỹ thuật – VNE, VNM, VSC, VSH (21/02/2017)	Tài xuống
Báo cáo phân tích kỹ thuật – VIS, VHG, VIC, VIP (20/02/2017)	Tài xuống
Báo cáo phân tích kỹ thuật – VCG, VGS, VND, VKC (17/02/2017)	Tài xuống
Báo cáo phân tích kỹ thuật – TIG, TVS, VCB, VHC (16/02/2017)	Tài xuống
Báo cáo phân tích kỹ thuật – TCL, TCM, TDH, TSC (15/02/2017)	Tài xuống
Báo cáo phân tích kỹ thuật – SVC, SCR, VNS, TLH (14/02/2017)	Tài xuống
Báo cáo phân tích kỹ thuật – SHS, SRC, SJS, STB (13/02/2017)	Tài xuống
Báo cáo phân tích kỹ thuật – SHB, SSI, SFG, SFI (10/02/2017)	Tài xuống
Báo cáo phân tích kỹ thuật – S99, PVT, PVS, PXT (09/02/2017)	Tài xuống
Báo cáo phân tích kỹ thuật – REE, SAM, SBT, SHI (08/02/2017)	Tài xuống
Báo cáo phân tích kỹ thuật – PVE, PVX, PVC, PXS (07/02/2017)	Tài xuống
Báo cáo phân tích kỹ thuật – PPC, PVI, PTB, PVD (06/02/2017)	Tài xuống

 Vui lòng xem chi tiết tại: <https://www.aseansc.com.vn/trung-tam-phan-tich/bao-cao-phan-tich-ky-thuat>

Ngày 11/05/2017

**LỊCH SỰ KIỆN CHỨNG KHOÁN NỔI BẬT**

Ngày GDKHQ	Ngày ĐKCC	Ngày TH	Mã CK	Sàn	Nội dung sự kiện	Giá HT	Thay đổi
11/05/2017	12/05/2017	23/05/2017	SGC	HNX	Trả cổ tức đợt 2/2016 bằng tiền, 1,200 đồng/CP	47.3	0 (0%)
n/a	n/a	11/05/2017	DBC	HNX	Giao dịch bổ sung - 7,528,506 CP	27.5	0 (0%)
11/05/2017	12/05/2017	30/05/2017	MEF	UPCoM	Trả cổ tức năm 2016 bằng tiền, 5,000 đồng/CP	0.9	0 (0%)
11/05/2017	12/05/2017	26/05/2017	SSM	HNX	Trả cổ tức đợt 2/2016 bằng tiền, 500 đồng/CP	n/a	n/a
11/05/2017	12/05/2017	26/05/2017	CSC	HNX	Trả cổ tức năm 2016 bằng tiền, 1,000 đồng/CP	31.5	0 (0%)
11/05/2017	12/05/2017	25/05/2017	MAS	HNX	Trả cổ tức đợt 3/2016 bằng tiền, 3,600 đồng/CP	91	0 (0%)
11/05/2017	12/05/2017	31/05/2017	API	HNX	Họp ĐHCĐ thường niên năm 2017	0 (0%)	0 (0%)
11/05/2017	12/05/2017	29/05/2017	TDW	HOSE	Trả cổ tức đợt 2/2016 bằng tiền, 700 đồng/CP	23.5	0 (0%)
11/05/2017	12/05/2017	30/05/2017	HPP	UPCoM	Trả cổ tức năm 2016 bằng tiền, 1,500 đồng/CP	42.5	0 (0%)
11/05/2017	12/05/2017	n/a	IPA	UPCoM	Họp ĐHCĐ thường niên năm 2017	n/a	n/a
11/05/2017	12/05/2017	23/05/2017	SMB	UPCoM	Trả cổ tức năm 2016 bằng tiền, 2,500 đồng/CP	n/a	n/a
11/05/2017	12/05/2017	02/06/2017	CE1	UPCoM	Trả cổ tức đợt 2/2016 bằng tiền, 500 đồng/CP	n/a	n/a
11/05/2017	12/05/2017	14/06/2017	QSP	UPCoM	Trả cổ tức năm 2016 bằng tiền, 1,600 đồng/CP	n/a	n/a
11/05/2017	12/05/2017	30/05/2017	BII	HNX	Họp ĐHCĐ thường niên năm 2017	2.5	0 (0%)
11/05/2017	12/05/2017	26/05/2017	LAW	UPCoM	Trả cổ tức năm 2016 bằng tiền, 500 đồng/CP	14	0 (0%)
n/a	n/a	11/05/2017	DAR	UPCoM	Giao dịch lần đầu - 6,500,000 CP	n/a	n/a
11/05/2017	12/05/2017	30/05/2017	THW	UPCoM	Trả cổ tức năm 2016 bằng tiền, 500 đồng/CP	13.8	0 (0%)
12/05/2017	15/05/2017	05/06/2017	NBR	UPCoM	Trả cổ tức năm 2016 bằng tiền, 750 đồng/CP	6	0 (0%)
n/a	n/a	12/05/2017	HNG	HOSE	Đưa cổ phiếu vào diện cảnh báo	10.4	-0.75 (-6.73%)
12/05/2017	15/05/2017	31/05/2017	DHP	HNX	Trả cổ tức đợt 2/2016 bằng tiền, 500 đồng/CP	9.7	0 (0%)
12/05/2017	15/05/2017	05/06/2017	PSE	HNX	Trả cổ tức đợt 2/2016 bằng tiền, 700 đồng/CP	11.5	0 (0%)
12/05/2017	15/05/2017	02/06/2017	ISG	UPCoM	Họp ĐHCĐ thường niên năm 2017	2.3	0 (0%)

(Cập nhật 17h20 ngày 11/05/2017)

**ĐIỀU KIỆN SỬ DỤNG BẢN TIN VÀ KHUYẾN CÁO**

Điều kiện sử dụng bản tin: Bản tin nhận định thị trường này được Công ty Cổ phần Chứng khoán ASEAN cung cấp cho một bộ phận khách hàng nhất định có mở tài khoản tại Công ty. Mọi sự cung cấp khi chưa được sự đồng ý của Công ty đều bị coi là vi phạm bản quyền.

Khuyến cáo: Nội dung trong bản tin này được Công ty Cổ phần Chứng khoán ASEAN tổng hợp và phân tích từ các nguồn thông tin đại chúng được xem là đáng tin cậy và chỉ đơn thuần phục vụ mục đích tham khảo. Công ty không chịu trách nhiệm với bất kỳ quyết định mua hay bán khi khách hàng sử dụng các thông tin trên.