

TỔNG HỢP THÔNG TIN TRONG NGÀY
THÔNG TIN DOANH NGHIỆP
VHC: Temasia Capital Limited đăng ký mua 1 triệu cp

VHC - CTCP Vĩnh Hoàn - Temasia Capital Limited đăng ký mua 1 triệu cp tương ứng 1,08% từ ngày 27/01 đến 25/02 nhằm cơ cấu danh mục đầu tư. Phương thức giao dịch khớp lệnh hoặc thỏa thuận. Hiện tổ chức này chưa nắm giữ bất kỳ cổ phiếu nào của VHC. Được biết, ông Jean-Eric Jacquemin là Giám đốc của Temasia Capital Limited đồng thời là Thành viên HĐQT VHC.

BII: Công ty TNHH Đầu tư Vĩnh Thụy, cổ đông lớn đăng ký bán 5 triệu cp

BII - CTCP Đầu tư và Phát triển Công nghiệp Bảo Thu - Công ty TNHH Đầu tư Vĩnh Thụy, cổ đông lớn đăng ký bán 5 triệu cổ phiếu BII, tỷ lệ 11,74% trong số 6,77 triệu cổ phiếu sở hữu, giao dịch từ ngày 26/01 đến 24/02 theo phương thức khớp lệnh và thỏa thuận.

BHS: CTCP Đầu tư Thành Thành Công đăng ký bán 5 triệu cp

BHS - CTCP Đường Biên Hòa - Nhằm cơ cấu danh mục đầu tư, CTCP Đầu tư Thành Thành Công đăng ký bán 5 triệu cp trong khoảng thời gian từ ngày 25/01 đến 23/02/2016. Tổng số cổ phần mà mà tổ chức này đang nắm giữ là trên 34 triệu cp tương đương 27,64%. Nếu giao dịch thành công, tỷ lệ sở hữu sẽ giảm xuống 23,59%.

PPE: CTCP Tư vấn Xây dựng Điện 2 đăng ký bán hết 177.900 cp

PPE - CTCP Tư vấn Điện lực Dầu khí Việt Nam - Nhằm chuyển quyền sở hữu cho người lao động, CTCP Tư vấn Xây dựng Điện 2 (mã CK: TV2) đăng ký bán hết 177.900 cp (tỷ lệ 8,9%) trong khoảng thời gian từ 25/01 đến 18/02/2016.

TỔNG QUAN TTCK QUỐC TẾ

KHU VỰC	CHỈ SỐ	+/-	ĐIỂM
MỸ	Dow Jones	210.83	16,093.51
	Nasdaq	119.12	4,591.18
	S&P 500	37.91	1,906.90
CHÂU ÂU	FTSE 100	-25.10	5,874.91
	DAX	-27.08	9,737.80
	CAC 40	-16.46	4,320.23
CHÂU Á	Nikkei 225	152.38	17,110.91
	Hang Seng	259.63	19,340.14
	Shanghai	21.95	2,938.51

(Nguồn: Stockbiz.vn; Vietstock.vn; Cafef.vn; Ndh.vn;...)

(Cập nhật 17h20 ngày 25/01/2016)

TIN KINH TẾ TRONG NƯỚC NỔI BẬT
CPI cả nước không tăng trong tháng 1

CPI tháng 1 không tăng so với tháng trước và tăng 0,8% so với cùng kỳ năm ngoái. Tổng cục Thống kê vừa công bố chỉ số giá tiêu dùng (CPI) của cả nước trong tháng 1/2016 không tăng so với tháng 12 năm 2015. Tuy nhiên, CPI tháng này tăng 0,8% so với cùng kỳ năm 2015. Có 9 trong tổng số 11 nhóm hàng có chỉ số giá tăng trong tháng 1. Nhóm giáo dục có mức tăng mạnh nhất với 0,89% so với tháng trước. Các nhóm còn lại có mức tăng 0,16 - 0,44%.

Hà Nội: Tín dụng tháng đầu năm tăng 0.7%

Cục Thống kê thành phố Hà Nội cho biết, trong tháng 1/2016, tổng nguồn vốn huy động ước đạt 1,486 nghìn tỷ đồng, tăng 0.7% so tháng trước. Trong đó, tiền gửi trên địa bàn đạt 1,393 nghìn tỷ đồng, tăng 0.6% (tiền gửi tiết kiệm tăng 0.1%, tiền gửi thanh toán tăng 1%); phát hành giấy tờ có giá đạt 93 nghìn tỷ, tăng 2.4%. Tổng dư nợ cho vay ước đạt 1,249 nghìn tỷ đồng, tăng 0.9% so tháng trước. Trong đó, dư nợ ngắn hạn đạt 714 nghìn tỷ đồng, tăng 0.2%; dư nợ trung và dài hạn đạt 535 nghìn tỷ đồng, tăng 2%.

Sáng ngày 25/01: Giá vàng SJC giao dịch ở mức 32,64-32,91 triệu đồng/lượng

Sáng nay (25/1), giá vàng SJC được các doanh nghiệp trong nước nâng nhẹ so với chốt phiên trước, giao dịch phổ biến quanh ngưỡng 32,90 triệu đồng/lượng. Tại thời điểm 8 giờ 30 phút, Công ty vàng bạc đá quý Sài Gòn niêm yết giá vàng SJC tại thị trường Thành phố Hồ Chí Minh từ 32,64-32,91 triệu đồng/lượng (mua vào/bán ra), tăng 10.000 đồng/lượng so với chốt phiên trước.

Ngày 25/01: Tỷ giá trung tâm ở mức 21.910 đồng

Ngân hàng Nhà nước niêm yết tỷ giá trung tâm hôm nay (25/1) ở mức 21.910 đồng. Ngân hàng Nhà nước vừa niêm yết tỷ giá trung tâm của VND so với USD, áp dụng cho ngày 25/1 là 21.910 đồng. So với mức tỷ giá cuối tuần trước (ngày 22/1), tỷ giá trung tâm hôm nay tăng 2 đồng.

TIN QUỐC TẾ NỔI BẬT
Ngày 22/01: Dow Jones vọt hơn 200 điểm theo đà tăng kịch tính của giá dầu

Phố Wall tiến 2% và khép lại tuần tăng điểm đầu tiên của năm 2016 vào ngày thứ Sáu khi khí hậu lạnh tại Mỹ và châu Âu đẩy giá dầu tăng mạnh, Reuters đưa tin. Động lực giúp S&P 500 ghi nhận phiên tăng điểm mạnh nhất từ đầu năm đến nay là nhờ đà nhảy vọt 4.3% của lĩnh vực năng lượng. Dữ liệu của Thomson Reuters cho thấy lợi nhuận của các công ty thuộc chỉ số S&P 500 được kỳ vọng giảm 4.3%.

Ngày 22/01: Dầu thô tăng 9%, lên 32,19 USD/thùng

Kết thúc phiên giao dịch, giá dầu WTI ngọt nhẹ của Mỹ giao tháng 3/2015 trên sàn New York Mercantile Exchange tăng 2,66 USD, tương ứng 9%, lên 32,19 USD/thùng, cao nhất kể từ 8/1. Cả tuần giá tăng 5,9%, chấm dứt mạch giảm 3 tuần liên tiếp. Giá dầu Brent giao tháng 3/2016 trên sàn ICE Futures Europe tăng 2,93 USD, tương đương 10%, lên 32,18 USD/thùng. Cả tuần giá tăng 11%.

TỔNG HỢP DIỄN BIẾN THỊ TRƯỜNG
TỔNG QUAN THỊ TRƯỜNG - CHỈ SỐ VNI-INDEX

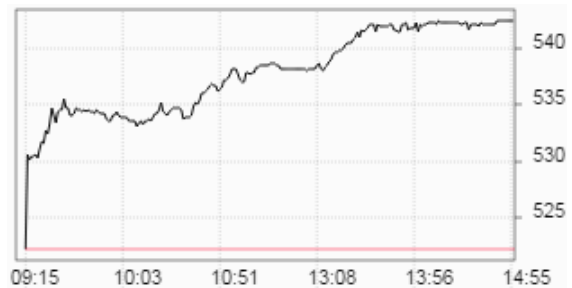
Thay đổi (điểm)	+20,11/+3,85%
Giá trị (điểm)	542.35
Khối lượng (cp)	164,266,326
Giá trị (tỷ đồng)	2,462.41
Số cp tăng giá	220
Số cp giảm giá	42
Số cp đứng giá	46

TỔNG QUAN THỊ TRƯỜNG - CHỈ SỐ HNX-INDEX

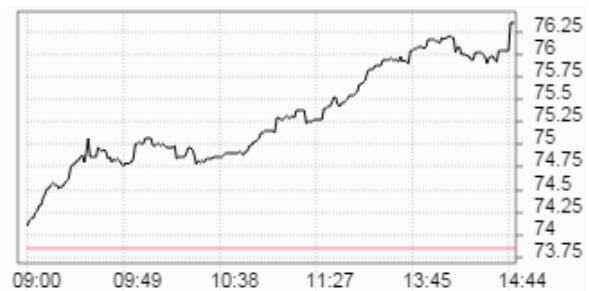
Thay đổi (điểm)	+2,50/+3,39%
Giá trị (điểm)	76.35
Khối lượng (cp)	47,369,476
Giá trị (tỷ đồng)	429.59
Số cp tăng giá	174
Số cp giảm giá	47
Số cp đứng giá	160

TỔNG QUAN GD NĐTNN

TỔNG KL (CỔ PHIẾU)	SÀN HCM	SÀN HN
MUA	9,209,669	2,159,500
BÁN	14,666,389	645,700
MUA - BÁN	-5,456,720	1,513,800

DIỄN BIẾN THỊ TRƯỜNG - CHỈ SỐ VN-INDEX


Mã	Mở	Đóng	Cao	Thấp	KL	Thay đổi
GTT	0.8	0.9	0.9	0.8	240,930	12.5%
PTL	1.4	1.4	1.4	1.3	223,750	7.7%
VLF	1.3	1.4	1.4	1.3	970	7.7%
VIP	8.6	9.2	9.2	8.6	255,450	7.0%
HAR	4.4	4.6	4.6	4.3	2,162,540	7.0%

DIỄN BIẾN THỊ TRƯỜNG - CHỈ SỐ HNX-INDEX


Mã	Mở	Đóng	Cao	Thấp	KL	Thay đổi
TNG	17.2	18.7	18.7	17.2	309,775	10.0%
LCD	9.9	9.9	9.9	9.9	2,100	10.0%
NGC	7.7	7.7	7.7	7.7	100	10.0%
HHG	8	8.8	8.8	7.8	130,820	10.0%
CVN	2.1	2.2	2.2	2.1	800	10.0%

SÀN HCM và SÀN HN

Ngày 25/01, khối ngoại bán ròng tổng cộng hơn 126,91 tỷ đồng trên cả hai sàn. Trên sàn HOSE, khối ngoại bán ròng 144,93 tỷ đồng. Trên sàn HNX, khối ngoại mua ròng hơn 18,02 tỷ đồng. Trong đó 5 cổ phiếu nước ngoài mua mạnh nhất trên sàn HNX đó là: HUT (874.900 cp), CEO (345.900 cp), TIG (315.500 cp), VE1 (220.100 cp), VND (54.000 cp). Trong đó 5 cổ phiếu nước ngoài bán mạnh nhất trên sàn HNX đó là: VE1 (208.000 cp), PVS (110.000 cp), HUT (76.000 cp), HDO (60.000 cp), VND (50.000 cp).

PHÂN TÍCH KỸ THUẬT CỔ PHIẾU NỔI BẬT TRONG PHIÊN

Mã cổ phiếu VCB - Ngân hàng Thương mại cổ phần Ngoại thương Việt Nam (HOSE)



Vùng mua: 38 - 40 Vùng chốt lời ngắn hạn: 42 - 44

Mã cổ phiếu GAS - Tổng Công ty Khí Việt Nam - CTCP (HOSE)



Vùng mua: Vùng chốt lời ngắn hạn:

Phân tích

Giá tham chiếu	39.600 đồng/cổ phiếu
Giá cao nhất	41.900 đồng/cổ phiếu (+2,3)
Giá thấp nhất	40.000 đồng/cổ phiếu (+0,4)
Giá đóng cửa	41.700 đồng/cổ phiếu (+2,2)
KLGD	0,77 triệu cổ phiếu (+82%)

Nhận định: KLGD của VCB duy trì ở mức cao và tăng 82% so với phiên hôm trước. Chỉ báo ROC cho tín hiệu tích cực. Chỉ báo MACD cho tín hiệu tiêu cực. Chỉ báo Stochastic cho tín hiệu tiêu cực. Đồ thị phân tích kỹ thuật xuất hiện cây nến xanh cho tín hiệu tích cực.

Khuyến nghị: Giải ngân một phần danh mục tại vùng hỗ trợ 38 - 40. Chốt lời ngắn hạn tại vùng 42 - 44. Hạn chế sử dụng margin.

Phân tích

Giá tham chiếu	32.000 đồng/cổ phiếu
Giá cao nhất	34.200 đồng/cổ phiếu (+2,2)
Giá thấp nhất	33.800 đồng/cổ phiếu (+1,8)
Giá đóng cửa	34.200 đồng/cổ phiếu (+2,2)
KLGD	0,75 triệu cổ phiếu (-37,5%)

Nhận định: KLGD của GAS duy trì ở mức trung bình và giảm 37,5% so với phiên hôm trước. Chỉ báo ROC cho tín hiệu tiêu cực. Chỉ báo MACD cho tín hiệu tiêu cực. Chỉ báo Stochastic cho tín hiệu tiêu cực. Đồ thị phân tích kỹ thuật xuất hiện cây nến xanh cho tín hiệu tích cực.

Khuyến nghị: Vùng kháng cự gần nhất là 35 - 36.5

PHÂN TÍCH KỸ THUẬT

BIỂU ĐỒ VN-INDEX



VN-INDEX	MỐC HỖ TRỢ		MỐC KHÁNG CỰ	
	Mạnh	510 điểm	Mạnh	590 điểm
	Trung bình	520 điểm	Trung bình	585 điểm
	Yếu	540 điểm	Yếu	580 điểm

BIỂU ĐỒ HNX-INDEX



HNX-INDEX	MỐC HỖ TRỢ		MỐC KHÁNG CỰ	
	Mạnh	72 điểm	Mạnh	82 điểm
	Trung bình	73 điểm	Trung bình	81 điểm
	Yếu	74 điểm	Yếu	80 điểm

Phân tích kỹ thuật

Các chỉ báo ROC cho tín hiệu tích cực. Chỉ báo MACD cho tín hiệu tiêu cực. Chỉ báo Stochastic cho tín hiệu tiêu cực. KLGD của Vn-Index duy trì ở mức cao và giảm nhẹ 2,7% so với phiên hôm trước. Bên cạnh đó, đồ thị phân tích kỹ thuật của Vn-Index xuất hiện nền xanh dài cho tín hiệu tích cực. Xu hướng ngắn hạn của Vn-Index là xu hướng tăng.

Khuyến nghị ngắn hạn:

Vùng hỗ trợ gần của Vn-Index được dự báo nằm tại 510 - 520 điểm. Đây được xem là điểm mua vào tăng tỷ trọng cổ phiếu trong danh mục.

Tỷ trọng danh mục đề nghị hiện nay là: 50% cash/ 50% stocks.

Khuyến nghị trung hạn: Nhà đầu tư trung và dài hạn tiếp tục nắm giữ cổ phiếu trong danh mục CANSLIM cho đến khi đạt lợi nhuận kỳ vọng.

Chọn cổ phiếu theo phương pháp CANSLIM: VIC, HQC, TIG, IDI, VKC, TLG, ST8, HAG, FIT, DLG.

Phân tích kỹ thuật

Chỉ báo ROC cho tín hiệu tích cực. Chỉ báo MACD cho tín hiệu tiêu cực. Chỉ báo Stochastic cho tín hiệu tiêu cực. KLGD của Hnx-Index duy trì ở mức cao và giảm 1,2% so với phiên hôm trước. Bên cạnh đó, đồ thị phân tích kỹ thuật của Hnx-Index xuất hiện cây nến xanh dài cho tín hiệu tích cực. Xu hướng ngắn hạn của Hnx-Index là xu hướng tăng.

Khuyến nghị ngắn hạn:

Vùng hỗ trợ gần của Hnx-Index được dự báo nằm tại 72.0 - 73.0 điểm. Đây được xem là điểm mua vào tăng tỷ trọng cổ phiếu trong danh mục.

Tỷ trọng danh mục đề nghị hiện nay là: 50% cash/ 50% stocks.

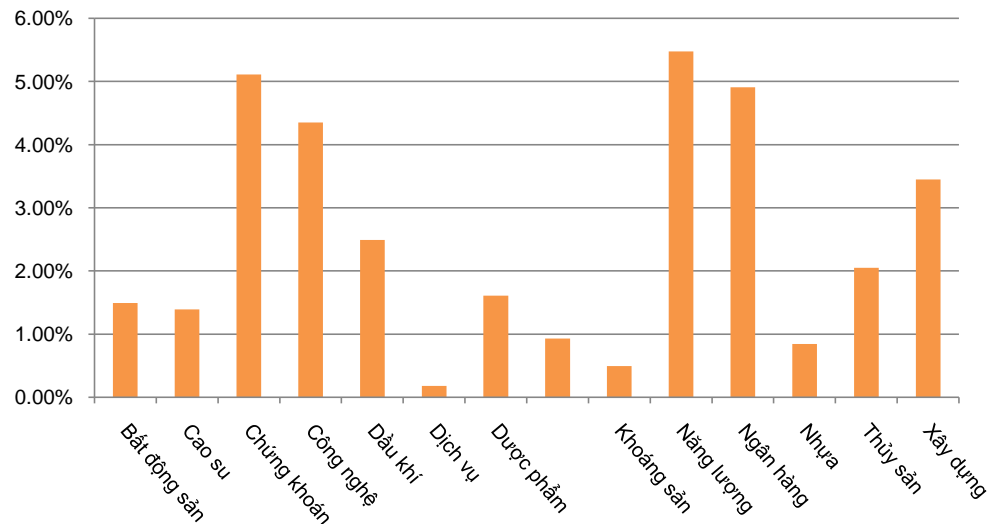
Khuyến nghị trung hạn:

Nhà đầu tư trung và dài hạn tiếp tục nắm giữ cổ phiếu trong danh mục CANSLIM cho đến khi đạt lợi nhuận kỳ vọng.

Chọn cổ phiếu theo phương pháp CANSLIM: VIC, HQC, TIG, IDI, VKC, TLG, ST8, HAG, FIT, DLG.

DIỄN BIẾN CHỈ SỐ NGÀNH

Ngành	Thay đổi
Bất động sản	1.49%
Cao su	1.39%
Chứng khoán	5.11%
Công nghệ	4.35%
Dầu khí	2.49%
Dịch vụ	0.18%
Dược phẩm	1.61%
Vật liệu xây dựng	0.93%
Khoáng sản	0.49%
Năng lượng	5.48%
Ngân hàng	4.91%
Nhựa	0.84%
Thủy sản	2.05%
Xây dựng	3.45%

BIỂU ĐỒ NGÀNH

CHI TIẾT NGÀNH

Ngành	Mã chứng khoán	Giá tham chiếu	Giá khớp	+/-	%	KLGD
Chứng khoán	SSI	19.6	20.9	1.3	6.6%	4,101,660
	HCM	26.5	28.3	1.8	6.8%	767,660
	VND	10.8	11.3	0.5	4.6%	1,562,900
	KLS	6.2	6.3	0.1	1.6%	1,289,504
	BVS	11	11.7	0.7	6.4%	120,547
Công nghệ	FPT	44.8	47.1	2.3	5.1%	892,040
	SAM	8.4	8.6	0.2	2.4%	405,140
	ELC	22.4	23.5	1.1	4.9%	145,040
	CMG	13.1	13.6	0.5	3.8%	79,460
	SGT	5.8	6.2	0.4	6.9%	10
Năng lượng	GAS	32	34.2	2.2	6.9%	753,540
	PPC	16.1	17.2	1.1	6.8%	107,400
	VSH	15.8	16.1	0.3	1.9%	71,510
	PGD	36	36	0.0	0.0%	427,320
	TMP	29.5	29.5	0.0	0.0%	3,020

CTCP Chứng Khoán Đông Nam Á - 18 Lý Thường Kiệt, Hoàn Kiếm, HN - ĐT: 04-62753844 - Fax: 04-62753816 - Website: <http://www.aseansc.com.vn>
CÁC KHUYẾN NGHỊ CÒN MỞ TRẠNG THÁI

Mã CP	Mua/Bán	Trạng thái	Giá mua/Bán	Giá hiện tại	Giá mục tiêu	Lãi lỗ tiềm năng	Lãi lỗ ghi nhận	Ngày mở TT	Ngày đóng TT
INN	Mua	Mở	36	37.9	49	36.1%	5.3%	19/01/2016	
VPK	Mua	Mở	19.7	20.3	23	16.8%	3.0%	19/01/2016	
BPC	Mua	Mở	12.4	12.3	20	61.3%	-0.8%	20/01/2016	

Trung bình:

CÁC KHUYẾN NGHỊ ĐÃ ĐÓNG TRONG THÁNG

Mã CP	Mua/Bán	Trạng thái	Giá mua/Bán	Giá hiện tại	Giá mục tiêu	Lãi lỗ tiềm năng	Lãi lỗ ghi nhận	Ngày mở TT	Ngày đóng TT
FPT	Mua	Đóng	44.8	54.5	54.2	21.0%	21.7%	14/08/2015	13/11/2015
TLG	Mua	Đóng	59	87	86.2	46.1%	47.5%	17/04/2015	17/11/2015
ST8	Mua	Đóng	14	21	25	78.6%	50.0%	10/02/2015	23/11/2015
DLG	Mua	Đóng	6.6	9	10	51.5%	36.4%	01/10/2015	27/11/2015
VKC	Mua	Đóng	8.4	10.2	11.4	35.7%	21.4%	28/07/2015	27/11/2015
IDI	Mua	Đóng	6.8	7.7	11	61.8%	13.2%	24/07/2015	27/11/2015
VCG	Mua	Đang mở	10.9	11.7	13.2	21.1%	7.3%	14/09/2015	27/11/2015
AAA	Mua	Đang mở	11.2	14.3	14	25.0%	27.7%	08/12/2015	12/01/2016

Trung bình:

28.1%

BÁO CÁO CÔNG TY (CÁC BÁO CÁO PHÁT HÀNH GẦN NHẤT)

Tên công ty	Ngày phát hành	Khuyến nghị	Giá mục tiêu	Chi tiết
VHG	25/01/2016	Mua	10.500 đồng/cổ phiếu	Tài xuồng
VGP	25/01/2016	Nắm giữ	18.000 đồng/cổ phiếu	Tài xuồng
VSC	25/01/2016	Nắm giữ	80.000 đồng/cổ phiếu	Tài xuồng
DPM	22/01/2016	Nắm giữ	28.000 đồng/cổ phiếu	Tài xuồng
LAS	22/01/2016	Nắm giữ	23.000 đồng/cổ phiếu	Tài xuồng
BXH	20/01/2016	Bán	11.500 đồng/cổ phiếu	Tài xuồng
DHC	20/01/2016	Nắm giữ	29.500 đồng/cổ phiếu	Tài xuồng
BPC	20/01/2016	Mua	20.000 đồng/cổ phiếu	Tài xuồng
SVI	19/01/2016	Nắm giữ	40.000 đồng/cổ phiếu	Tài xuồng
INN	19/01/2016	Mua	49.000 đồng/cổ phiếu	Tài xuồng
VC3	19/01/2016	Nắm giữ	23.500 đồng/cổ phiếu	Tài xuồng
BBS	18/01/2016	Nắm giữ	15.000 đồng/cổ phiếu	Tài xuồng
VPK	18/01/2016	Mua	23.000 đồng/cổ phiếu	Tài xuồng
MCP	18/01/2016	Bán	7.000 đồng/cổ phiếu	Tài xuồng
VNL	15/01/2016	Nắm giữ	28.000 đồng/cổ phiếu	Tài xuồng
VNF	15/01/2016	Bán	60.000 đồng/cổ phiếu	Tài xuồng
SFI	15/01/2016	Bán	26.000 đồng/cổ phiếu	Tài xuồng
HAH	15/01/2016	Mua	60.000 đồng/cổ phiếu	Tài xuồng
HMH	14/01/2016	Nắm giữ	18.000 đồng/cổ phiếu	Tài xuồng
TS4	13/01/2016	Bán	6.500 đồng/cổ phiếu	Tài xuồng
TPP	13/01/2016	Nắm giữ	21.000 đồng/cổ phiếu	Tài xuồng
TLG	13/01/2016	Nắm giữ	86.200 đồng/cổ phiếu	Tài xuồng

Khuyến nghị	Diễn giải
Kỳ vọng 12 tháng	
Mua	Nếu giá mục tiêu cao hơn giá thị trường trên 15%
Nắm giữ	Nếu giá mục tiêu so với giá thị trường từ -15% đến 15%
Bán	Nếu giá mục tiêu thấp hơn giá thị trường dưới -15%

 Vui lòng xem chi tiết tại: <https://www.aseansc.com.vn/trung-tam-phan-tich/bao-cao-cong-ty>

CTCP Chứng Khoán Đông Nam Á - 18 Lý Thường Kiệt, Hoàn Kiếm, HN - ĐT: 04-62753844 - Fax: 04-62753816 - Website: http://www.aseansc.com.vn

PHÂN TÍCH KỸ THUẬT MỘT SỐ CỔ PHIẾU NỔI BẬT

Mã cổ phiếu FIT - CTCP Đầu tư F.I.T (HOSE)

Mã cổ phiếu DLG - CTCP Tập đoàn Đức Long Gia Lai (HOSE)



Vùng mua:	8.0 - 8.5	Vùng chốt lời ngắn hạn:	9.0 - 9.5	Vùng mua:	5.0 - 5.5	Vùng chốt lời ngắn hạn:	7.5 - 8.0
-----------	-----------	-------------------------	-----------	-----------	-----------	-------------------------	-----------

Mã cổ phiếu VNM - CTCP Sữa Việt Nam (HOSE)

Mã cổ phiếu GMD - CTCP Gemadept (HOSE)



Vùng mua:	120 - 125	Vùng chốt lời ngắn hạn:	135 - 140	Vùng mua:	34 - 36	Vùng chốt lời ngắn hạn:	42 - 44
-----------	-----------	-------------------------	-----------	-----------	---------	-------------------------	---------

Mã cổ phiếu FPT - CTCP FPT (HOSE)

Mã cổ phiếu SSI - CTCP Chứng khoán Sài Gòn (HOSE)



Vùng mua:	44 - 46	Vùng chốt lời ngắn hạn:	48 - 50	Vùng mua:	19 - 20	Vùng chốt lời ngắn hạn:	22 - 23
-----------	---------	-------------------------	---------	-----------	---------	-------------------------	---------

CTCP Chứng Khoán Đông Nam Á - 18 Lý Thường Kiệt, Hoàn Kiếm, HN - ĐT: 04-62753844 - Fax: 04-62753816 - Website: <http://www.aseansc.com.vn>

ĐỒ THỊ PHÂN TÍCH KỸ THUẬT MỘT SỐ CỔ PHIẾU NỔI BẬT

Mã cổ phiếu HCM - CTCP Chứng khoán Thành phố Hồ Chí Minh (HOSE)

Mã cổ phiếu ASM - CTCP Tập đoàn Sao Mai (HOSE)



Vùng mua: 25 - 26 Vùng chốt lời ngắn hạn: 30 - 31

Vùng mua: 6 - 7 Vùng chốt lời ngắn hạn: 17 - 18

Mã cổ phiếu MSN - CTCP Tập đoàn MaSan (HOSE)

Mã cổ phiếu VIC - CTCP Tập đoàn Vingroup (HOSE)



Vùng mua: 74 - 75 Vùng chốt lời ngắn hạn: 80 - 85

Vùng mua: 40 - 41 Vùng chốt lời ngắn hạn: 47 - 48

Mã cổ phiếu HAG - CTCP Hoàng Anh Gia Lai (HOSE)

Mã cổ phiếu TIG - Tập đoàn Đầu tư Thăng Long (HNX)



Vùng mua: 10 - 11 Vùng chốt lời ngắn hạn: 14 - 15

Vùng mua: 10.9 - 11.0 Vùng chốt lời ngắn hạn: 11.5 - 12

LỊCH SỰ KIỆN CHỨNG KHOÁN

Ngày GDKHQ	Ngày ĐKCC	Ngày TH	Mã CK	Sàn	Nội dung sự kiện	Giá HT	Thay đổi
		25/01/2016	MCP	HOSE	Giao dịch bổ sung - 4,525,027 CP	10.4	0 (0%)
25/01/2016	26/01/2016	4/2/2016	SDN	HNX	Trả cổ tức đợt 1/2015 bằng tiền, 800 đồng/CP	25.8	2.3 (9.79%)
		25/01/2016	VDS	HNX	Giao dịch bổ sung - 35,020,013 CP	8.5	-0.5 (-5.56%)
25/01/2016	26/01/2016	5/2/2016	CTB	HNX	Trả cổ tức đợt 1/2015 bằng tiền, 1,200 đồng/CP	34.9	0 (0%)
25/01/2016	26/01/2016	26/03/2016	CTB	HNX	Hợp ĐHCĐ thường niên năm 2016	34.9	0 (0%)
25/01/2016	26/01/2016	4/2/2016	ACL	HOSE	Trả cổ tức năm 2015 bằng tiền, 600 đồng/CP	9.5	0 (0%)
25/01/2016	26/01/2016	3/2/2016	NDP	UPCoM	Trả cổ tức đợt 2/2015 bằng tiền, 600 đồng/CP	25.9	0 (0%)
		25/01/2016	TLH	HOSE	Niêm yết cổ phiếu bổ sung - 3,959,876 CP	3.3	0 (0%)
25/01/2016	26/01/2016	4/2/2016	D11	HNX	Trả cổ tức đợt 1/2015 bằng tiền, 800 đồng/CP	12.6	0 (0%)
25/01/2016	26/01/2016		HTL	HOSE	Trả cổ tức đợt 2/2015 bằng cổ phiếu, tỷ lệ 50%	167	0 (0%)
25/01/2016	26/01/2016		CDO	HOSE	Hợp ĐHCĐ thường niên năm 2016	26.4	0 (0%)
26/01/2016	27/01/2016		MWG	HOSE	Hợp ĐHCĐ thường niên năm 2016	70	-1 (-1.41%)
26/01/2016	27/01/2016	10/3/2016	TRA	HOSE	Trả cổ tức đợt 1/2015 bằng tiền, 2,000 đồng/CP	88.5	0 (0%)
26/01/2016	27/01/2016		TRA	HOSE	Hợp ĐHCĐ thường niên năm 2016	88.5	0 (0%)
27/01/2016	28/01/2016	31/03/2016	TTF	HOSE	Hợp ĐHCĐ thường niên năm 2016	32.4	-0.2 (-0.61%)
27/01/2016	28/01/2016	16/03/2016	VTV	HNX	Hợp ĐHCĐ thường niên năm 2016	14	-0.1 (-0.71%)
27/01/2016	18/01/2016	9/3/2016	PPP	HNX	Trả cổ tức đợt 1/2015 bằng tiền, 585 đồng/CP	9.5	0 (0%)
27/01/2016	28/01/2016	15/03/2016	VC2	HNX	Hợp ĐHCĐ thường niên năm 2016	11	0 (0%)
		27/01/2016	SDA	HNX	Giao dịch bổ sung - 13,102,732 CP	8.1	-0.2 (-2.41%)
		27/01/2016	PAN	HOSE	Giao dịch bổ sung - 21,500,000 CP	31.9	0 (0%)

**ĐIỀU KIỆN SỬ DỤNG
BẢN TIN**

Bản tin nhận định thị trường này được Công ty Chứng khoán Đông Nam Á cung cấp cho một bộ phận khách hàng nhất định có mở tài khoản tại Công ty. Mọi sự cung cấp khi chưa được sự đồng ý của Công ty đều bị coi là vi phạm bản quyền của Asean Securities.

KHUYẾN CÁO

Nội dung trong bản tin này được Công ty Chứng khoán Đông Nam Á tổng hợp và phân tích từ các nguồn thông tin đại chúng được xem là đáng tin cậy và chỉ đơn thuần phục vụ mục đích tham khảo. Công ty Chứng khoán Đông Nam Á không chịu trách nhiệm với bất kỳ quyết định mua hay bán khi khách hàng sử dụng các thông tin trên.