

**TỔNG HỢP THÔNG TIN TRONG NGÀY**
**THÔNG TIN DOANH NGHIỆP**
**BHS: CTCP Đầu tư Thành Công đăng ký bán 5 triệu cp**

BHS - CTCP Đường Biên Hòa - CTCP Đầu tư Thành Công đăng ký bán 5 triệu cp trong tổng số 34.096.988 cp (tỷ lệ 27,64%). Giao dịch dự kiến thực hiện từ 25/1 đến 23/2/2016.

**KDH: Phó Tổng giám đốc đăng ký bán 373.900 cp**

KDH - CTCP Đầu tư Kinh doanh Nhà Khang Điền - Bà Mai Trần Thanh Trang, Phó Tổng giám đốc, đăng ký bán 373.900 cp trong tổng số 681.900 cp (tỷ lệ 0,38%) đang nắm giữ.

**KDH: Phó tổng giám đốc cũng đăng ký bán 250.000 cp**

Cũng liên quan đến cổ phiếu KDH, bà Ngô Thị Mai Chi, Phó tổng giám đốc cũng đăng ký bán 250.000 cp trong tổng số 330.000 cp đang nắm giữ; ông Nguyễn Đình Bảo, Phó tổng giám đốc, cũng đăng ký bán 239.400 cp trong tổng số 469.400 cp. Các giao dịch trên đều dự kiến thực hiện từ 26/1 đến 24/2/2016.

**VHC: Thành viên HĐQT đăng ký mua 1 triệu cp**

VHC - CTCP Vĩnh Hoàn - Temasia Capital Limited, tổ chức có liên quan đến ông Jean Eric Jacquemin, Thành viên HĐQT đăng ký mua 1 triệu cổ phiếu VHC theo phương thức giao dịch khớp lệnh hoặc thỏa thuận. Thời gian giao dịch dự kiến từ ngày 27/1 đến ngày 25/2. Hiện tổ chức này đang nắm giữ 0 cổ phiếu VHC.

**TỔNG QUAN TTCK QUỐC TẾ**

KHU VỰC	CHỈ SỐ	+/-	ĐIỂM
MỸ	Dow Jones	115.94	15,882.68
	Nasdaq	0.37	4,472.06
	S&P 500	9.66	1,868.99
CHÂU ÂU	FTSE 100	123.59	5,897.38
	DAX	207.30	9,781.46
	CAC 40	125.67	4,332.07
CHÂU Á	Nikkei 225	941.27	16,958.53
	Hang Seng	538.36	19,080.51
	Shanghai	36.08	2,916.56

(Nguồn: Stockbiz.vn; Vietstock.vn; Cafef.vn; Ndh.vn;...)

(Cập nhật 17h20 ngày 22/01/2016)

**TIN KINH TẾ TRONG NƯỚC NỔI BẬT**
**Lượng gỗ nhập từ Campuchia tăng hơn 50% trong năm 2015**

Theo số liệu chính thức từ hiệp hội bảo tồn Forest Trends của Mỹ, trong năm 2015 tổng giá trị gỗ mà Campuchia đã xuất qua Việt Nam là 386 triệu USD, tăng đến 53% so với mức 253 triệu của 2014. Trong khi đó, giá trị lượng gỗ nhập khẩu từ Lào sụt giảm 40%, từ 601 triệu USD xuống còn 360 triệu USD. Trong một báo cáo trước đây được Forest Trends công bố vào năm 2014, lượng gỗ xuất khẩu từ Campuchia sang Việt Nam trong năm đó là 154.000 mét khối, trong đó hơn phân nửa là các loại gỗ hiếm và được bảo vệ nghiêm ngặt theo luật pháp.

**Tăng trưởng tín dụng Hà Nội tháng 1 đạt 0,9%**

Theo báo cáo tình hình kinh tế - xã hội tháng 1/2016 của Cục Thống kê Hà Nội, tổng dư nợ cho vay trên địa bàn Hà Nội ước đạt 1.249 nghìn tỷ đồng, tăng 0,9% so với tháng trước. Trong đó, dư nợ ngắn hạn đạt 714 nghìn tỷ đồng, tăng 0,2%, dư nợ trung và dài hạn đạt 535 nghìn tỷ đồng, tăng 2%. Dư nợ bằng VND chiếm 90% tổng dư nợ cho vay. Về tổng vốn huy động, trong tháng 1, ước huy động tổng cộng 1.486 nghìn tỷ đồng, tăng 0,7% so với tháng trước.

**Sáng ngày 22/01: Vàng SJC giao dịch ở mức 32,64-32,90 triệu đồng/lượng**

Tại thời điểm 9 giờ 00 phút, Công ty vàng bạc đá quý Sài Gòn niêm yết giá vàng SJC tại thị trường Thành phố Hồ Chí Minh từ 32,64-32,90 triệu đồng/lượng (mua vào/bán ra), đi ngang so với chốt phiên trước. Giá vàng SJC tại Công ty DOJI Hà Nội và Công ty Phú Quý cũng không đổi so với chốt phiên trước, hiện chiều mua vào là 32,78 triệu đồng/lượng và bán ra là 32,85 triệu đồng/lượng.

**Ngày 22/01: Tỷ giá trung tâm ở mức 21.908 đồng**

Tỷ giá trung tâm của VND và USD áp dụng cho ngày 22/1 được Ngân hàng Nhà nước công bố là 21.908 đồng, giảm 2 đồng so với hôm qua. Tại các ngân hàng thương mại, mở cửa sáng nay giá USD được điều chỉnh nhẹ. Lúc 9 giờ 30 phút sáng, Vietcombank niêm yết giá USD ở mức 22.370 – 22.440 VND/USD (mua vào – bán ra), mức giá này tăng 5 đồng ở cả chiều mua vào bán so với cuối ngày hôm qua.

**TIN QUỐC TẾ NỔI BẬT**
**Ngày 21/01: Phố Wall hồi phục cùng giá dầu**

Phiên 21/1, chứng khoán Mỹ tăng điểm khi giá dầu có mức tăng lớn nhất kể từ đầu năm và Chủ tịch ECB phát tín hiệu tăng cường kích thích. Chốt phiên, chỉ số Dow Jones tăng 0,74% lên 15.882,68 điểm, chỉ số S&P 500 tăng 0,52% lên 1.868,99 điểm và chỉ số Nasdaq Composite tăng 0,01% lên 4.472,06 điểm. Khối lượng giao dịch tăng mạnh. Khoảng 9,9 tỷ cổ phiếu được giao dịch trao tay trên các sàn chứng khoán Mỹ, theo số liệu của Thomson Reuters.

**Ngày 21/01: Dầu thô tăng 4,2%, lên 29,53 USD/thùng**

Kết thúc phiên giao dịch, giá dầu WTI ngọt nhẹ của Mỹ giao tháng 3/2015 trên sàn New York Mercantile Exchange tăng 1,18 USD, tương ứng 4,2%, lên 29,53 USD/thùng. Giá dầu Brent giao tháng 3/2016 trên sàn ICE Futures Europe tăng 1,37 USD, tương đương 4,9%, lên 29,25 USD/thùng. Cả giá dầu Brent và WTI đều ghi nhận mức tăng mạnh nhất kể từ tháng 10/2015.

**TỔNG HỢP DIỄN BIẾN THỊ TRƯỜNG**
**TỔNG QUAN THỊ TRƯỜNG - CHỈ SỐ VNI-INDEX**

 Thay đổi (điểm) **+0,36/+0,07%**

 Giá trị (điểm) **522.24**

 Khối lượng (cp) **169,036,178**

 Giá trị (tỷ đồng) **2,055.89**

 Số cp tăng giá **115**

 Số cp giảm giá **94**

 Số cp đứng giá **99**
**TỔNG QUAN THỊ TRƯỜNG - CHỈ SỐ HNX-INDEX**

 Thay đổi (điểm) **+0,79/+1,09%**

 Giá trị (điểm) **73.85**

 Khối lượng (cp) **47,989,243**

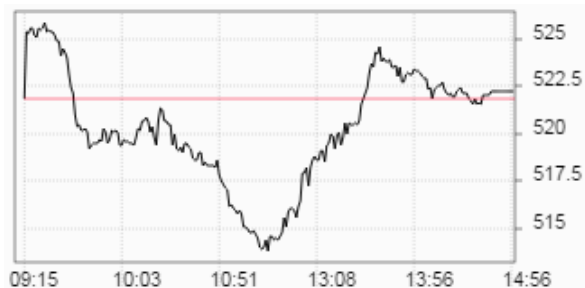
 Giá trị (tỷ đồng) **407.04**

 Số cp tăng giá **116**

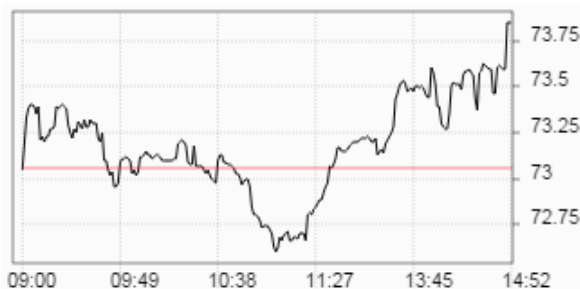
 Số cp giảm giá **84**

 Số cp đứng giá **181**
**TỔNG QUAN GD NĐTNN**

TỔNG KL (CỔ PHIẾU)	SÀN HCM	SÀN HN
<b>MUA</b>	<b>18,485,770</b>	<b>4,200,340</b>
<b>BÁN</b>	<b>21,851,824</b>	<b>3,552,900</b>
<b>MUA - BÁN</b>	<b>-3,366,054</b>	<b>647,440</b>

**DIỄN BIẾN THỊ TRƯỜNG - CHỈ SỐ VN-INDEX**


Mã	Mở	Đóng	Cao	Thấp	KL	Thay đổi
VLF	1.2	1.3	1.3	1.1	1,050	8.3%
DIG	7.2	7.7	7.7	7.2	1,051,880	6.9%
D2D	32.7	32.7	32.7	32.7	10	6.9%
GAS	30.4	32	32.1	30.2	1,189,260	6.7%
SVT	16	16	16	16	10	6.7%

**DIỄN BIẾN THỊ TRƯỜNG - CHỈ SỐ HNX-INDEX**


Mã	Mở	Đóng	Cao	Thấp	KL	Thay đổi
PCT	9.9	9.9	9.9	9.9	100	10.0%
AME	4.4	4.4	4.4	4.4	100	10.0%
SGC	37.5	37.5	37.5	30.7	11,700	10.0%
TEG	17.9	18.9	18.9	17.7	175,300	9.9%
S12	2.8	3.4	3.4	2.8	300	9.7%

**SÀN HCM và SÀN HN**

Ngày 22/01, khối ngoại bán ròng tổng cộng hơn 77,82 tỷ đồng trên cả hai sàn. Trên sàn HOSE, khối ngoại bán ròng 80,34 tỷ đồng. Trên sàn HNX, khối ngoại mua ròng hơn 2,52 tỷ đồng. Trong đó 5 cổ phiếu nước ngoài mua mạnh nhất trên sàn HNX đó là: PVS (906.300 cp), VND (879.300 cp), VCG (533.700 cp), HUT (486.500 cp), SHB (380.000 cp). Trong đó 5 cổ phiếu nước ngoài bán mạnh nhất trên sàn HNX đó là: PVS (1.715.300 cp), SHB (596.700 cp), DBC (493.300 cp), VCG (370.100 cp), VND (120.500 cp).

**PHÂN TÍCH KỸ THUẬT CỔ PHIẾU NỔI BẬT TRONG PHIÊN**
**Mã cổ phiếu VCB - Ngân hàng Thương mại cổ phần Ngoại thương Việt Nam (HOSE)**


Vùng mua:	38 - 40	Vùng chốt lời ngắn hạn:	42 - 44
-----------	---------	-------------------------	---------

**Mã cổ phiếu GAS - Tổng Công ty Khí Việt Nam - CTCP (HOSE)**


Vùng mua:		Vùng chốt lời ngắn hạn:	
-----------	--	-------------------------	--

**Phân tích**

Giá tham chiếu	39.400 đồng/cổ phiếu
Giá cao nhất	40.100 đồng/cổ phiếu (+0,7)
Giá thấp nhất	38.600 đồng/cổ phiếu (-0,8)
Giá đóng cửa	39.400 đồng/cổ phiếu (-0,6)
KLGD	0,77 triệu cổ phiếu (+5%)

Nhận định: KLGD của VCB duy trì ở mức trung bình và tăng 5% so với phiên hôm trước. Chỉ báo ROC cho tín hiệu tiêu cực. Chỉ báo MACD cho tín hiệu tiêu cực. Chỉ báo Stochastic cho tín hiệu tiêu cực. Đồ thị phân tích kỹ thuật xuất hiện cây nến đỏ cho tín hiệu tiêu cực.

Khuyến nghị: Giải ngân một phần danh mục tại vùng hỗ trợ 38 - 40. Chốt lời ngắn hạn tại vùng 42 - 44. Hạn chế sử dụng margin.

**Phân tích**

Giá tham chiếu	30.000 đồng/cổ phiếu
Giá cao nhất	32.100 đồng/cổ phiếu (+2,1)
Giá thấp nhất	30.200 đồng/cổ phiếu (+0,2)
Giá đóng cửa	32.000 đồng/cổ phiếu (+2,0)
KLGD	1,2 triệu cổ phiếu (+20%)

Nhận định: KLGD của GAS duy trì ở mức cao và tăng 20% so với phiên hôm trước. Chỉ báo ROC cho tín hiệu tiêu cực. Chỉ báo MACD cho tín hiệu tiêu cực. Chỉ báo Stochastic cho tín hiệu tiêu cực. Đồ thị phân tích kỹ thuật xuất hiện cây nến xanh cho tín hiệu tích cực.

Khuyến nghị: Theo dõi.

## PHÂN TÍCH KỸ THUẬT

### BIỂU ĐỒ VN-INDEX



VN-INDEX	MỐC HỖ TRỢ		MỐC KHÁNG CỰ	
	<b>Mạnh</b>	<b>510 điểm</b>	<b>Mạnh</b>	<b>590 điểm</b>
	<b>Trung bình</b>	<b>520 điểm</b>	<b>Trung bình</b>	<b>585 điểm</b>
	<b>Yếu</b>	<b>540 điểm</b>	<b>Yếu</b>	<b>580 điểm</b>

### BIỂU ĐỒ HNX-INDEX



HNX-INDEX	MỐC HỖ TRỢ		MỐC KHÁNG CỰ	
	<b>Mạnh</b>	<b>72 điểm</b>	<b>Mạnh</b>	<b>82 điểm</b>
	<b>Trung bình</b>	<b>73 điểm</b>	<b>Trung bình</b>	<b>81 điểm</b>
	<b>Yếu</b>	<b>74 điểm</b>	<b>Yếu</b>	<b>80 điểm</b>

### Phân tích kỹ thuật

Các chỉ báo ROC cho tín hiệu tiêu cực. Chỉ báo MACD cho tín hiệu tiêu cực. Chỉ báo Stochastic cho tín hiệu tiêu cực. KLGĐ của Vn-Index duy trì ở mức cao và tăng 10,7% so với phiên hôm trước. Bên cạnh đó, đồ thị phân tích kỹ thuật của Vn-Index xuất hiện nền doji cho tín hiệu tích cực. Xu hướng ngắn hạn của Vn-Index là xu hướng giảm.

Khuyến nghị ngắn hạn:

Vùng hỗ trợ gần của Vn-Index được dự báo nằm tại 510 - 520 điểm. Đây được xem là điểm mua vào tăng tỷ trọng cổ phiếu trong danh mục.

Tỷ trọng danh mục đề nghị hiện nay là: 70% cash/ 30% stocks.

Khuyến nghị trung hạn: Nhà đầu tư trung và dài hạn tiếp tục nắm giữ cổ phiếu trong danh mục CANSLIM cho đến khi đạt lợi nhuận kỳ vọng.

Chọn cổ phiếu theo phương pháp CANSLIM: VIC, HQC, TIG, IDI, VKC, TLG, ST8, HAG, FIT, DLG.

### Phân tích kỹ thuật

Chỉ báo ROC cho tín hiệu tiêu cực. Chỉ báo MACD cho tín hiệu tiêu cực. Chỉ báo Stochastic cho tín hiệu tiêu cực. KLGĐ của Hnx-Index duy trì ở mức cao và tăng 9,6% so với phiên hôm trước. Bên cạnh đó, đồ thị phân tích kỹ thuật của Hnx-Index xuất hiện cây nến doji cho tín hiệu tích cực. Xu hướng ngắn hạn của Hnx-Index là xu hướng giảm.

Khuyến nghị ngắn hạn:

Vùng hỗ trợ gần của Hnx-Index được dự báo nằm tại 72.0 - 73.0 điểm. Đây được xem là điểm mua vào tăng tỷ trọng cổ phiếu trong danh mục.

Tỷ trọng danh mục đề nghị hiện nay là: 70% cash/ 30% stocks.

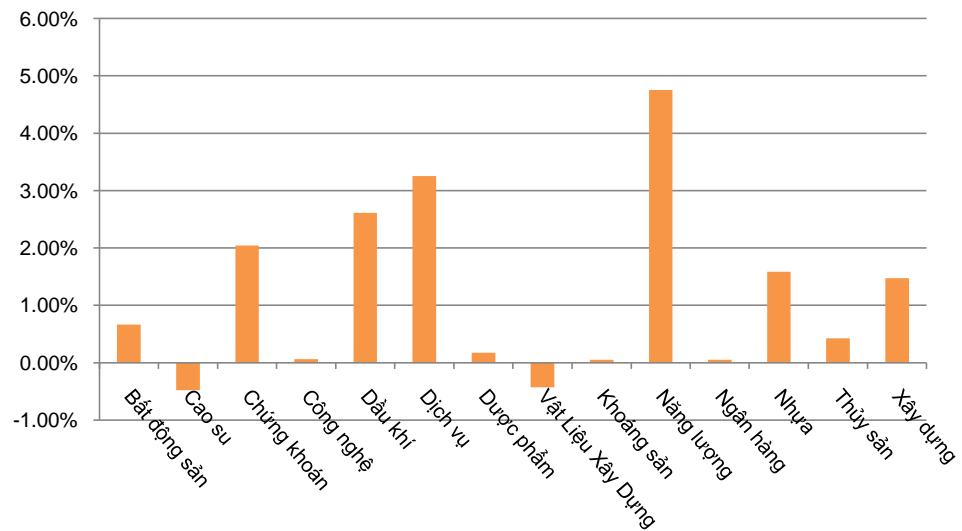
Khuyến nghị trung hạn:

Nhà đầu tư trung và dài hạn tiếp tục nắm giữ cổ phiếu trong danh mục CANSLIM cho đến khi đạt lợi nhuận kỳ vọng.

Chọn cổ phiếu theo phương pháp CANSLIM: VIC, HQC, TIG, IDI, VKC, TLG, ST8, HAG, FIT, DLG.

**DIỄN BIẾN CHỈ SỐ NGÀNH**

Ngành	Thay đổi
Bất động sản	0.66%
Cao su	-0.48%
Chứng khoán	2.04%
Công nghệ	0.06%
Dầu khí	2.61%
Dịch vụ	3.25%
Dược phẩm	0.17%
Vật liệu xây dựng	-0.43%
Khoáng sản	0.05%
Năng lượng	4.75%
Ngân hàng	0.05%
Nhựa	1.58%
Thủy sản	0.42%
Xây dựng	1.47%

**BIỂU ĐỒ NGÀNH**

**CHI TIẾT NGÀNH**

Ngành	Mã chứng khoán	Giá tham chiếu	Giá khớp	+/-	%	KLGD
Chứng khoán	SSI	19	19.6	0.6	3.2%	2,494,970
	HCM	25.9	26.5	0.6	2.3%	450,170
	VND	10.2	10.8	0.6	5.9%	1,602,701
	KLS	6.3	6.2	-0.1	-1.6%	1,210,200
	BVS	11	11	0.0	0.0%	124,930
Dịch vụ	PAN	31	32	1.0	3.2%	3,490
	OCH	8.1	8.8	0.7	8.6%	200
	DSN	78.5	79	0.5	0.6%	5,510
	TCT	49	49	0.0	0.0%	2,410
	VNC	31	31	0.0	0.0%	1,000
Năng lượng	GAS	30	32	2.0	6.7%	1,189,260
	PPC	16.2	16.1	-0.1	-0.6%	362,100
	VSH	15.5	15.8	0.3	1.9%	116,590
	PGD	36.2	36	-0.2	-0.6%	269,790
	TMP	29.5	29.5	0.0	0.0%	-

CTCP Chứng Khoán Đông Nam Á - 18 Lý Thường Kiệt, Hoàn Kiếm, HN - ĐT: 04-62753844 - Fax: 04-62753816 - Website: <http://www.aseansc.com.vn>
**CÁC KHUYẾN NGHỊ CÒN MỞ TRẠNG THÁI**

Mã CP	Mua/Bán	Trạng thái	Giá mua/Bán	Giá hiện tại	Giá mục tiêu	Lãi lỗ tiềm năng	Lãi lỗ ghi nhận	Ngày mở TT	Ngày đóng TT
INN	Mua	Mở	36	38.5	49	36.1%	6.9%	19/01/2016	
VPK	Mua	Mở	19.7	19	23	16.8%	-3.6%	19/01/2016	
BPC	Mua	Mở	12.4	12.2	20	61.3%	-1.6%	20/01/2016	

Trung bình:

**CÁC KHUYẾN NGHỊ ĐÃ ĐÓNG TRONG THÁNG**

Mã CP	Mua/Bán	Trạng thái	Giá mua/Bán	Giá hiện tại	Giá mục tiêu	Lãi lỗ tiềm năng	Lãi lỗ ghi nhận	Ngày mở TT	Ngày đóng TT
FPT	Mua	Đóng	44.8	54.5	54.2	21.0%	21.7%	14/08/2015	13/11/2015
TLG	Mua	Đóng	59	87	86.2	46.1%	47.5%	17/04/2015	17/11/2015
ST8	Mua	Đóng	14	21	25	78.6%	50.0%	10/02/2015	23/11/2015
DLG	Mua	Đóng	6.6	9	10	51.5%	36.4%	01/10/2015	27/11/2015
VKC	Mua	Đóng	8.4	10.2	11.4	35.7%	21.4%	28/07/2015	27/11/2015
IDI	Mua	Đóng	6.8	7.7	11	61.8%	13.2%	24/07/2015	27/11/2015
VCG	Mua	Đang mở	10.9	11.7	13.2	21.1%	7.3%	14/09/2015	27/11/2015
AAA	Mua	Đang mở	11.2	14.3	14	25.0%	27.7%	08/12/2015	12/01/2016

Trung bình:

28.1%

**BÁO CÁO CÔNG TY (CÁC BÁO CÁO PHÁT HÀNH GẦN NHẤT)**

Tên công ty	Ngày phát hành	Khuyến nghị	Giá mục tiêu	Chi tiết
BXH	20/01/2016	Bán	11.500 đồng/cổ phiếu	<a href="#">Tài xuống</a>
DHC	20/01/2016	Nắm giữ	29.500 đồng/cổ phiếu	<a href="#">Tài xuống</a>
BPC	20/01/2016	Mua	20.000 đồng/cổ phiếu	<a href="#">Tài xuống</a>
SVI	19/01/2016	Nắm giữ	40.000 đồng/cổ phiếu	<a href="#">Tài xuống</a>
INN	19/01/2016	Mua	49.000 đồng/cổ phiếu	<a href="#">Tài xuống</a>
VC3	19/01/2016	Nắm giữ	23.500 đồng/cổ phiếu	<a href="#">Tài xuống</a>
BBS	18/01/2016	Nắm giữ	15.000 đồng/cổ phiếu	<a href="#">Tài xuống</a>
VPK	18/01/2016	Mua	23.000 đồng/cổ phiếu	<a href="#">Tài xuống</a>
MCP	18/01/2016	Bán	7.000 đồng/cổ phiếu	<a href="#">Tài xuống</a>
VNL	15/01/2016	Nắm giữ	28.000 đồng/cổ phiếu	<a href="#">Tài xuống</a>
VNF	15/01/2016	Bán	60.000 đồng/cổ phiếu	<a href="#">Tài xuống</a>
SFI	15/01/2016	Bán	26.000 đồng/cổ phiếu	<a href="#">Tài xuống</a>
HAH	15/01/2016	Mua	60.000 đồng/cổ phiếu	<a href="#">Tài xuống</a>
HMH	14/01/2016	Nắm giữ	18.000 đồng/cổ phiếu	<a href="#">Tài xuống</a>
TS4	13/01/2016	Bán	6.500 đồng/cổ phiếu	<a href="#">Tài xuống</a>
TPP	13/01/2016	Nắm giữ	21.000 đồng/cổ phiếu	<a href="#">Tài xuống</a>
TLG	13/01/2016	Nắm giữ	86.200 đồng/cổ phiếu	<a href="#">Tài xuống</a>
ELC	12/01/2016	Nắm giữ	26.000 đồng/cổ phiếu	<a href="#">Tài xuống</a>
CMT	12/01/2016	Bán	9.500 đồng/cổ phiếu	<a href="#">Tài xuống</a>
ONE	12/01/2016	Nắm giữ	8.000 đồng/cổ phiếu	<a href="#">Tài xuống</a>
TCT	11/01/2016	Nắm giữ	50.000 đồng/cổ phiếu	<a href="#">Tài xuống</a>
PHR	08/01/2016	Bán	12.000 đồng/cổ phiếu	<a href="#">Tài xuống</a>
DPR	08/01/2016	Bán	25.000 đồng/cổ phiếu	<a href="#">Tài xuống</a>

Khuyến nghị	Diễn giải
Kỳ vọng 12 tháng	
Mua	Nếu giá mục tiêu cao hơn giá thị trường trên 15%
Nắm giữ	Nếu giá mục tiêu so với giá thị trường từ -15% đến 15%
Bán	Nếu giá mục tiêu thấp hơn giá thị trường dưới -15%

 Vui lòng xem chi tiết tại: <https://www.aseansc.com.vn/trung-tam-phan-tich/bao-cao-cong-ty>



CTCP Chứng Khoán Đông Nam Á - 18 Lý Thường Kiệt, Hoàn Kiếm, HN - ĐT: 04-62753844 - Fax: 04-62753816 - Website: <http://www.aseansc.com.vn>

PHÂN TÍCH KỸ THUẬT MỘT SỐ CỔ PHIẾU NỔI BẬT

Mã cổ phiếu FIT - CTCP Đầu tư F.I.T (HOSE)

Mã cổ phiếu DLG - CTCP Tập đoàn Đức Long Gia Lai (HOSE)



Vùng mua:	8.0 - 8.5	Vùng chốt lời ngắn hạn:	9.0 - 9.5	Vùng mua:	5.0 - 5.5	Vùng chốt lời ngắn hạn:	7.5 - 8.0
-----------	-----------	-------------------------	-----------	-----------	-----------	-------------------------	-----------

Mã cổ phiếu VNM - CTCP Sữa Việt Nam (HOSE)

Mã cổ phiếu GMD - CTCP Gemadept (HOSE)



Vùng mua:	120 - 125	Vùng chốt lời ngắn hạn:	135 - 140	Vùng mua:	34 - 36	Vùng chốt lời ngắn hạn:	42 - 44
-----------	-----------	-------------------------	-----------	-----------	---------	-------------------------	---------

Mã cổ phiếu FPT - CTCP FPT (HOSE)

Mã cổ phiếu SSI - CTCP Chứng khoán Sài Gòn (HOSE)



Vùng mua:	44 - 46	Vùng chốt lời ngắn hạn:	48 - 50	Vùng mua:	19 - 20	Vùng chốt lời ngắn hạn:	22 - 23
-----------	---------	-------------------------	---------	-----------	---------	-------------------------	---------



CTCP Chứng Khoán Đông Nam Á - 18 Lý Thường Kiệt, Hoàn Kiếm, HN - ĐT: 04-62753844 - Fax: 04-62753816 - Website: <http://www.aseansc.com.vn>

ĐỒ THỊ PHÂN TÍCH KỸ THUẬT MỘT SỐ CỔ PHIẾU NỔI BẬT

Mã cổ phiếu HCM - CTCP Chứng khoán Thành phố Hồ Chí Minh (HOSE)

Mã cổ phiếu ASM - CTCP Tập đoàn Sao Mai (HOSE)



Vùng mua: 25 - 26      Vùng chốt lời ngắn hạn: 30 - 31

Vùng mua: 6 - 7      Vùng chốt lời ngắn hạn: 17 - 18

Mã cổ phiếu MSN - CTCP Tập đoàn MaSan (HOSE)

Mã cổ phiếu VIC - CTCP Tập đoàn Vingroup (HOSE)



Vùng mua: 74 - 75      Vùng chốt lời ngắn hạn: 80 - 85

Vùng mua: 40 - 41      Vùng chốt lời ngắn hạn: 47 - 48

Mã cổ phiếu HAG - CTCP Hoàng Anh Gia Lai (HOSE)

Mã cổ phiếu TIG - Tập đoàn Đầu tư Thăng Long (HNX)



Vùng mua: 10 - 11      Vùng chốt lời ngắn hạn: 14 - 15

Vùng mua: 10.9 - 11.0      Vùng chốt lời ngắn hạn: 11.5 - 12

**LỊCH SỰ KIỆN CHỨNG KHOÁN**

Ngày GDKHQ	Ngày ĐKCC	Ngày TH	Mã CK	Sàn	Nội dung sự kiện	Giá HT	Thay đổi
		22/01/2016	REE	HOSE	Niêm yết cổ phiếu bổ sung - 546,271 CP	24	0 (0%)
22/01/2016	25/01/2016	15/03/2016	SFN	HNX	Hợp ĐHCĐ thường niên năm 2016	16.6	0 (0%)
22/01/2016	25/01/2016	15/03/2016	SFN	HNX	Hợp ĐHCĐ thường niên năm 2016	16.6	0 (0%)
		22/01/2016	RIC	HOSE	Niêm yết cổ phiếu bổ sung - 9,345,436 CP	10.5	0 (0%)
22/01/2016	25/01/2016		SCC	UPCoM	Hợp ĐHCĐ thường niên năm 2016	4.5	0 (0%)
		22/01/2016	VNE	HOSE	Giao dịch bổ sung - 18,636,444 CP	12.2	-0.2 (-1.61%)
22/01/2016	25/01/2016	26/03/2016	CFC	UPCoM	Hợp ĐHCĐ thường niên năm 2016	7	0 (0%)
22/01/2016	25/01/2016	25/03/2016	VIT	HNX	Hợp ĐHCĐ thường niên năm 2016	19.2	0 (0%)
22/01/2016	25/01/2016		DXG	HOSE	Hợp ĐHCĐ thường niên năm 2016	17.1	-0.2 (-1.16%)
22/01/2016	25/01/2016		DXG	HOSE	Hợp ĐHCĐ thường niên năm 2016	17.1	-0.2 (-1.16%)
22/01/2016	25/01/2016	4/2/2016	VMS	HNX	Trả cổ tức đợt 1/2015 bằng tiền, 600 đồng/CP	13	0 (0%)
22/01/2016	25/01/2016	4/2/2016	HMH	HNX	Trả cổ tức đợt 2/2015 bằng tiền, 400 đồng/CP	17	-0.8 (-4.49%)
		22/01/2016	CCL	HOSE	Giao dịch bổ sung - 1,249,885 CP	2.7	0 (0%)
25/01/2016	26/01/2016	4/2/2016	D11	HNX	Trả cổ tức đợt 1/2015 bằng tiền, 800 đồng/CP	12.6	0 (0%)
25/01/2016	26/01/2016		HTL	HOSE	Trả cổ tức đợt 2/2015 bằng cổ phiếu, tỷ lệ 50%	167	0 (0%)
		25/01/2016	TLH	HOSE	Niêm yết cổ phiếu bổ sung - 3,959,876 CP	3.3	0 (0%)
25/01/2016	26/01/2016		CDO	HOSE	Hợp ĐHCĐ thường niên năm 2016	26.4	0 (0%)
25/01/2016	26/01/2016	3/2/2016	NDP	UPCoM	Trả cổ tức đợt 2/2015 bằng tiền, 600 đồng/CP	25.9	0 (0%)
25/01/2016	26/01/2016	4/2/2016	ACL	HOSE	Trả cổ tức năm 2015 bằng tiền, 600 đồng/CP	9.5	0 (0%)
		25/01/2016	VDS	HNX	Giao dịch bổ sung - 35,020,013 CP	8.5	-0.5 (-5.56%)

**ĐIỀU KIỆN SỬ DỤNG  
BẢN TIN**

Bản tin nhận định thị trường này được Công ty Chứng khoán Đông Nam Á cung cấp cho một bộ phận khách hàng nhất định có mở tài khoản tại Công ty. Mọi sự cung cấp khi chưa được sự đồng ý của Công ty đều bị coi là vi phạm bản quyền của Asean Securities.

**KHUYẾN CÁO**

Nội dung trong bản tin này được Công ty Chứng khoán Đông Nam Á tổng hợp và phân tích từ các nguồn thông tin đại chúng được xem là đáng tin cậy và chỉ đơn thuần phục vụ mục đích tham khảo. Công ty Chứng khoán Đông Nam Á không chịu trách nhiệm với bất kỳ quyết định mua hay bán khi khách hàng sử dụng các thông tin trên.