

**TỔNG HỢP THÔNG TIN TRONG NGÀY**
**THÔNG TIN DOANH NGHIỆP**
**RIC: Bà Đào Ngọc Hoa đăng ký mua 3,5 triệu cp**

RIC - CTCP Quốc tế Hoàng Gia - Bà Đào Ngọc Hoa đã đăng ký mua 3,5 triệu cổ phiếu từ ngày 04/01/2015 đến 02/02/2016, giao dịch theo phương thức khớp lệnh và thỏa thuận, dự kiến nếu giao dịch thành công, số lượng cổ phiếu RIC mà Bà Hoa nắm giữ sẽ tăng từ 2,9 triệu cổ phiếu, tỷ lệ 4,13% lên 6,4 triệu cổ phiếu, tỷ lệ 9,1% và trở thành cổ đông lớn của RIC.

**TVC: Chủ tịch HĐQT đăng ký bán 1 triệu cp**

TVC - CTCP Quản lý Đầu tư Trí Việt - Sau khi đã bán hơn 2 triệu quyền mua phân bổ từ 2,05 triệu cp (tỷ lệ 14,49%), ông Phạm Thanh Tùng - Chủ tịch HĐQT tại đăng ký bán 1 triệu cp theo phương thức thỏa thuận từ ngày 30/12/2015 đến 05/01/2016.

**ITD: Thành viên HĐQT đăng ký mua 250.000 cp**

ITD - CTCP Công nghệ Tiên Phong - Bà Doãn Thị Bích Ngọc - Thành viên HĐQT đăng ký mua 250.000 cp nhằm nâng sở hữu lên 779.000 cp, tương đương 5,08% vốn ITD. Thời gian giao dịch đợt này dự kiến từ ngày 30/12/2015 đến 28/01/2016.

**LCG: Chủ tịch HĐQT kiêm TGĐ đã mua 100.000 cp**

LCG - CTCP Licogi 16 - Ông Bùi Dương Hùng, Chủ tịch HĐQT kiêm Tổng Giám đốc đã mua được 100.000 cổ phiếu LCG trong 200.000 cổ phiếu LCG đăng ký mua, sau giao dịch Ông Hùng nắm giữ 3,4 triệu cổ phiếu LCG, giao dịch từ ngày 27/11 đến 26/12 theo phương thức khớp lệnh.

**TỔNG QUAN TTCK QUỐC TẾ**

KHU VỰC	CHỈ SỐ	+/-	ĐIỂM
MỸ	Dow Jones	-23.90	17,528.27
	Nasdaq	-7.51	5,040.99
	S&P 500	-4.49	2,056.50
CHÂU ÂU	FTSE 100	32.45	6,287.09
	DAX	154.70	10,808.61
	CAC 40	59.93	4,677.88
CHÂU Á	Nikkei 225	108.88	18,982.23
	Hang Seng	80.00	21,999.62
	Shanghai	29.96	3,563.74

(Nguồn: Stockbiz.vn; Vietstock.vn; Cafef.vn; Ndh.vn;...)

(Cập nhật 17h20 ngày 29/12/2015)

**TIN KINH TẾ TRONG NƯỚC NỔI BẬT**
**Ủy ban Giám sát tài chính: Sức ép tỷ giá mạnh lên trong năm 2016**

Ủy ban Giám sát tài chính Quốc gia vừa có báo cáo dự báo kinh tế năm 2016, trong đó đáng chú ý là nhận định về sức ép đối với tỷ giá sẽ mạnh hơn 2015. Nguyên nhân là đầu tư tăng làm tăng nhu cầu nhập khẩu máy móc, thiết bị trong khi tăng trưởng cải thiện làm tăng sức mua của dân chúng đối với hàng nhập khẩu. Do đó, Ủy ban Giám sát dự báo nhập siêu ở mức 4 tỷ USD, tăng so với mức nhập siêu khoảng 3,2 tỷ USD ước cho năm 2015.

**TP HCM đặt mục tiêu thu ngân sách gần 300.000 tỷ đồng năm tới**

Năm 2016, TP HCM đặt mục tiêu sẽ thu ngân sách 298.300 tỷ đồng, tăng hơn 11% so với năm nay và dự chi khoảng 63.800 tỷ đồng. Theo kế hoạch thu ngân sách địa phương vừa được UBND thành phố ban hành, trong tổng chỉ tiêu thu ngân sách năm 2016 của TP HCM, phần thu nội địa dự kiến đạt 177.600 tỷ đồng, từ dầu thô 18.200 tỷ đồng, từ hoạt động xuất nhập khẩu 102.500 tỷ đồng. Ngoài ra, một số khoản thu khác trong năm tới cũng góp thêm 2.500 tỷ đồng vào phần thu ngân sách thành phố.

**Có thể ký kết TPP vào tháng 2/2016**

Bộ trưởng Vũ Huy Hoàng cho hay Ban Cán sự Đảng Chính phủ đang báo cáo Bộ Chính trị xin chủ trương ký kết chính thức TPP. "Nếu được, chúng tôi dự định ký kết vào tuần đầu của tháng 2/2016", ông Hoàng nói tại phiên họp trực tuyến Chính phủ với các địa phương ngày 28/12. Theo Bộ trưởng Hoàng, thời gian hiệp định với EU có hiệu lực là vào đầu năm 2017, trong khi TPP nếu được các nước thống nhất thông qua thì năm 2018 có hiệu lực.

**Sáng ngày 29/12: Giá vàng trong nước tiếp tục giảm**

Mở cửa lúc 8h15, giá vàng miếng SJC được Tập đoàn Vàng bạc đá quý DOJI giao dịch ở ngưỡng 32.85 - 32.91 triệu đồng/lượng, giảm hơn so với giá đóng cửa cuối ngày trước 30 ngàn đồng/lượng ở cả chiều mua và chiều bán. Sau đó, đến 9h30, giá vàng đã tăng lên lại 32.87 - 32.93 triệu đồng/lượng.

**TIN QUỐC TẾ NỔI BẬT**
**Ngày 28/12: Phố Wall giảm điểm vì giá dầu**

Chứng khoán Mỹ phiên 28/12 mất điểm do giá dầu giảm mạnh, đẩy S&P 500 vào vùng tiêu cực trong năm 2015. Khối lượng giao dịch được dự đoán sẽ khá thấp trong suốt tuần. Phiên 28/12, khoảng 4,9 tỷ cổ phiếu được giao dịch trao tay trên các sàn chứng khoán Mỹ, thấp hơn nhiều so với 7,4 tỷ cổ phiếu bình quân trong 20 phiên vừa qua, theo số liệu của Thomson Reuters. 6 trong số 10 lĩnh vực chính S&P 500 giảm điểm với lĩnh vực hàng tiêu dùng không thiết yếu giảm 0,26%.

**Ngày 28/12: Dầu thô giảm 3,4%, xuống 36,81 USD/thùng**

Giá dầu giảm khi số liệu kinh tế thất vọng của Nhật Bản gia tăng lo ngại tình trạng thừa cung toàn cầu chưa thể sớm kết thúc. Kết thúc phiên giao dịch, giá dầu WTI ngọt nhẹ của Mỹ giao tháng 2/2015 trên sàn New York Mercantile Exchange giảm 1,29 USD, tương đương 3,4%, xuống 36,81 USD/thùng, chấm dứt chuỗi tăng 4 phiên liên tiếp. Từ đầu năm đến nay giá dầu WTI giảm 30%. Giá dầu Brent giao tháng 2/2016 trên sàn ICE Futures Europe giảm 1,27 USD, tương ứng 3,5%, xuống 36,62 USD/thùng.

**TỔNG HỢP DIỄN BIẾN THỊ TRƯỜNG**
**TỔNG QUAN THỊ TRƯỜNG - CHỈ SỐ VNI-INDEX**

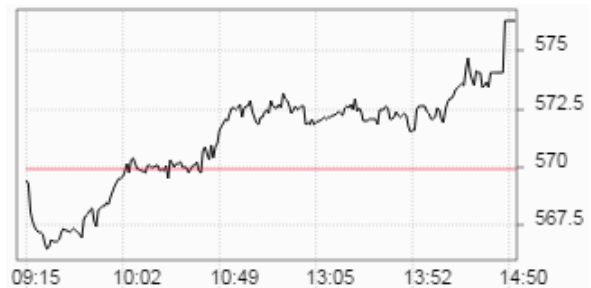
Thay đổi (điểm)	<b>+6,39/+1,12%</b>
Giá trị (điểm)	<b>576.29</b>
Khối lượng (cp)	<b>114,622,775</b>
Giá trị (tỷ đồng)	<b>1,922.47</b>
Số cp tăng giá	<b>138</b>
Số cp giảm giá	<b>63</b>
Số cp đứng giá	<b>107</b>

**TỔNG QUAN THỊ TRƯỜNG - CHỈ SỐ HNX-INDEX**

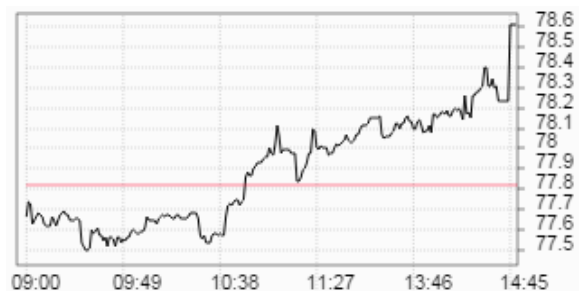
Thay đổi (điểm)	<b>+0,78/+1,01%</b>
Giá trị (điểm)	<b>78.61</b>
Khối lượng (cp)	<b>36,641,530</b>
Giá trị (tỷ đồng)	<b>388.21</b>
Số cp tăng giá	<b>133</b>
Số cp giảm giá	<b>63</b>
Số cp đứng giá	<b>182</b>

**TỔNG QUAN GD NĐTNN**

TỔNG KL (CỔ PHIẾU)	SÀN HCM	SÀN HN
<b>MUA</b>	<b>7,970,630</b>	<b>2,717,000</b>
<b>BÁN</b>	<b>9,977,480</b>	<b>702,200</b>
<b>MUA - BÁN</b>	<b>-2,006,850</b>	<b>2,014,800</b>

**DIỄN BIẾN THỊ TRƯỜNG - CHỈ SỐ VN-INDEX**


Mã	Mở	Đóng	Cao	Thấp	KL	Thay đổi
VNH	1.1	1.1	1.1	1.1	16,170	10.0%
DPR	30.1	33.7	33.7	30.1	10,520	7.0%
DHM	5.5	6.2	6.2	5.4	1,580,820	6.9%
SSC	51	55	55	51	5,600	6.8%
TNT	22	22	22	22	14,030	6.8%

**DIỄN BIẾN THỊ TRƯỜNG - CHỈ SỐ HNX-INDEX**


Mã	Mở	Đóng	Cao	Thấp	KL	Thay đổi
LBE	15.4	15.4	15.4	15.4	100	10.0%
DLR	9.9	9.9	9.9	9.9	100	10.0%
HDO	2	2.2	2.2	2	83,800	10.0%
POT	14.5	14.5	14.5	14.5	100	9.9%
CJC	38	38.1	38.1	38	300	9.8%

**SÀN HCM và SÀN HN**

Ngày 29/12, khối ngoại bán ròng tổng cộng hơn 158,8 tỷ đồng trên cả hai sàn. Trên sàn HOSE, khối ngoại bán ròng 183,95 tỷ đồng. Trên sàn HNX, khối ngoại mua ròng hơn 25,07 tỷ đồng. Trong đó 5 cổ phiếu nước ngoài mua mạnh nhất trên sàn HNX đó là: HUT (340.000 cp), PVS (222.500 cp), DBC (57.000 cp), VCG (32.800 cp), VIT (27.000 cp).

## PHÂN TÍCH KỸ THUẬT CỔ PHIẾU NỔI BẬT TRONG PHIÊN

### Mã cổ phiếu VCB - Ngân hàng Thương mại cổ phần Ngoại thương Việt Nam (HOSE)



Vùng mua: 40 - 42      Vùng chốt lời ngắn hạn: 45 - 46

### Mã cổ phiếu GAS - Tổng Công ty Khí Việt Nam - CTCP (HOSE)



Vùng mua: 34 - 36      Vùng chốt lời ngắn hạn: 43 - 44

### Phân tích

Giá tham chiếu	42.500 đồng/cổ phiếu
Giá cao nhất	44.100 đồng/cổ phiếu (+1,6)
Giá thấp nhất	42.400 đồng/cổ phiếu (-0,1)
Giá đóng cửa	44.000 đồng/cổ phiếu (+1,5)
KLGD	1,44 triệu cổ phiếu (+235%)

Nhận định: KLGD của VCB duy trì ở mức cao và tăng mạnh 235% so với phiên hôm trước. Chỉ báo ROC cho tín hiệu tích cực. Chỉ báo MACD cho tín hiệu tích cực. Chỉ báo Stochastic cho tín hiệu tích cực. Đồ thị phân tích kỹ thuật xuất hiện cây nến xanh dài cho tín hiệu tích cực.

Khuyến nghị: Giải ngân một phần danh mục tại vùng hỗ trợ 40 - 42. Chốt lời ngắn hạn tại vùng 45 - 46.

### Phân tích

Giá tham chiếu	36.800 đồng/cổ phiếu
Giá cao nhất	37.000 đồng/cổ phiếu (+0,2)
Giá thấp nhất	36.000 đồng/cổ phiếu (-0,8)
Giá đóng cửa	36.500 đồng/cổ phiếu (-0,3)
KLGD	0,28 triệu cổ phiếu (+21,7%)

Nhận định: KLGD của GAS duy trì ở mức thấp và tăng 21,7% so với phiên hôm trước. Chỉ báo ROC cho tín hiệu trung tính. Chỉ báo MACD cho tín hiệu tiêu cực. Chỉ báo Stochastic cho tín hiệu tiêu cực. Đồ thị phân tích kỹ thuật xuất hiện cây nến đỏ cho tín hiệu tiêu cực. GAS sẽ kiểm tra vùng hỗ trợ 34 - 36 trong thời gian tới.

Khuyến nghị: Giải ngân một phần danh mục tại vùng hỗ trợ 34 - 36. Chốt lời ngắn hạn tại vùng 43 - 44. Hạn chế sử dụng margin.

## PHÂN TÍCH KỸ THUẬT

### BIỂU ĐỒ VN-INDEX



VN-INDEX	MỐC HỖ TRỢ		MỐC KHÁNG CỰ	
	<b>Mạnh</b>	<b>575 điểm</b>	<b>Mạnh</b>	<b>615 điểm</b>
	<b>Trung bình</b>	<b>565 điểm</b>	<b>Trung bình</b>	<b>610 điểm</b>
	<b>Yếu</b>	<b>560 điểm</b>	<b>Yếu</b>	<b>605 điểm</b>

### BIỂU ĐỒ HNX-INDEX



HNX-INDEX	MỐC HỖ TRỢ		MỐC KHÁNG CỰ	
	<b>Mạnh</b>	<b>76 điểm</b>	<b>Mạnh</b>	<b>83 điểm</b>
	<b>Trung bình</b>	<b>77,6 điểm</b>	<b>Trung bình</b>	<b>82 điểm</b>
	<b>Yếu</b>	<b>78 điểm</b>	<b>Yếu</b>	<b>81 điểm</b>

### Phân tích kỹ thuật

Các chỉ báo ROC cho tín hiệu tích cực. Chỉ báo MACD cho tín hiệu tích cực. Chỉ báo Stochastic hướng lên trên 50 điểm cho tín hiệu tích cực. KLGĐ của Vn-Index duy trì ở mức trung bình và giảm 14,6% so với phiên hôm trước. Bên cạnh đó, đồ thị phân tích kỹ thuật của Vn-Index xuất hiện nền xanh dài cho tín hiệu tích cực.

Khuyến nghị ngắn hạn:

Vùng hỗ trợ gần của Vn-Index được dự báo nằm tại 560 - 565 điểm. Đây được xem là điểm mua vào tăng tỷ trọng cổ phiếu trong danh mục.

Trong kịch bản tích cực, chỉ số cho phản ứng hồi phục trở lại thì vùng 585 - 590 sẽ đóng vai trò là vùng kháng cự gần, đồng thời là điểm bán giảm tỷ trọng cổ phiếu trong danh mục.

Tỷ trọng danh mục đề nghị hiện nay là: 10% cash/ 90% stocks.

Khuyến nghị trung hạn: Nhà đầu tư trung và dài hạn tiếp tục nắm giữ cổ phiếu trong danh mục CANSLIM cho đến khi đạt lợi nhuận kỳ vọng.

Chọn cổ phiếu theo phương pháp CANSLIM: VIC, HQC, TIG, IDI, VKC, TLG, ST8, HAG, FIT, DLG.

### Phân tích kỹ thuật

Chỉ báo ROC cho tín hiệu trung tính. Chỉ báo MACD cho tín hiệu tiêu cực. Chỉ báo Stochastic giao động trong vùng quá bán cho tín hiệu tiêu cực. KLGĐ của Hnx-Index duy trì ở mức thấp và giảm 31,5% so với phiên hôm trước. Bên cạnh đó, đồ thị phân tích kỹ thuật của Hnx-Index xuất hiện cây nến xanh dài cho tín hiệu tích cực.

Khuyến nghị ngắn hạn:

Vùng hỗ trợ gần của Hnx-Index được dự báo nằm tại 77,6 - 78,0 điểm. Đây được xem là điểm mua vào tăng tỷ trọng cổ phiếu trong danh mục.

Trong kịch bản tích cực, chỉ số cho phản ứng hồi phục trở lại thì vùng 80,5 - 81 sẽ đóng vai trò là vùng kháng cự gần, đồng thời là điểm bán giảm tỷ trọng cổ phiếu trong danh mục.

Tỷ trọng danh mục đề nghị hiện nay là: 10% cash/ 90% stocks.

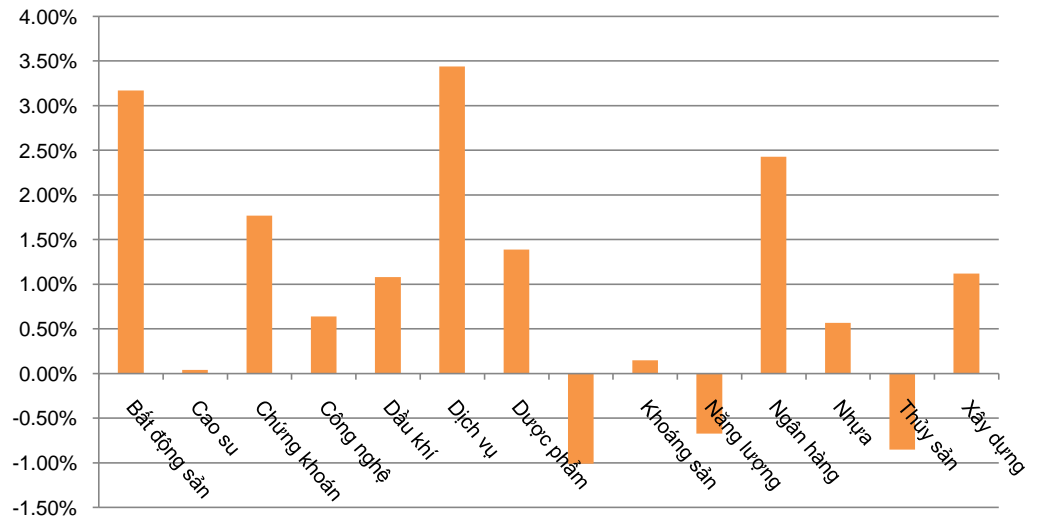
Khuyến nghị trung hạn:

Nhà đầu tư trung và dài hạn tiếp tục nắm giữ cổ phiếu trong danh mục CANSLIM cho đến khi đạt lợi nhuận kỳ vọng.

Chọn cổ phiếu theo phương pháp CANSLIM: VIC, HQC, TIG, IDI, VKC, TLG, ST8, HAG, FIT, DLG.

**DIỄN BIẾN CHỈ SỐ NGÀNH**

Ngành	Thay đổi
Bất động sản	3.17%
Cao su	0.04%
Chứng khoán	1.77%
Công nghệ	0.64%
Dầu khí	1.08%
Dịch vụ	3.44%
Dược phẩm	1.39%
Vật liệu xây dựng	-1.01%
Khoáng sản	0.15%
Năng lượng	-0.67%
Ngân hàng	2.43%
Nhựa	0.57%
Thủy sản	-0.85%
Xây dựng	1.12%

**BIỂU ĐỒ NGÀNH**

**CHI TIẾT NGÀNH**

Ngành	Mã chứng khoán	Giá tham chiếu	Giá khớp	+/-	%	KLGD
Bất động sản	VIC	43.5	45.5	2.0	4.6%	2,905,940
	HAG	10.6	10.7	0.1	0.9%	6,561,500
	REE	25.3	25.3	0.0	0.0%	234,920
	KBC	12.5	12.9	0.4	3.2%	1,593,250
	ITA	5.5	5.7	0.2	3.6%	2,775,370
Dịch vụ	PAN	35	35	0.0	0.0%	21,500
	OCH	11.8	12.9	1.1	9.3%	9,300
	DSN	81.5	83	1.5	1.8%	29,170
	TCT	50.8	50.5	-0.3	-0.6%	2,600
	VNC	29	31.8	2.8	9.7%	17,300
Ngân hàng	VCB	42.5	44	1.5	3.5%	1,440,210
	CTG	18.1	18.5	0.4	2.2%	604,950
	BVH	52	54	2.0	3.9%	690,020
	ACB	19.3	19.4	0.1	0.5%	60,900
	MBB	14	14	0.0	0.0%	619,500

CTCP Chứng Khoán Đông Nam Á - 18 Lý Thường Kiệt, Hoàn Kiếm, HN - ĐT: 04-62753844 - Fax: 04-62753816 - Website: <http://www.aseansc.com.vn>
**CÁC KHUYẾN NGHỊ CÒN MỞ TRẠNG THÁI**

Mã CP	Mua/Bán	Trạng thái	Giá mua/Bán	Giá hiện tại	Giá mục tiêu	Lãi lỗ tiềm năng	Lãi lỗ ghi nhận	Ngày mở TT	Ngày đóng TT
HAG	Mua	Đang mở	15.8	10.7	22	39.2%	-32.3%	13/08/2015	
FIT	Mua	Đang mở	10.1	9.3	14.5	43.6%	-7.9%	28/08/2015	
TIG	Mua	Đang mở	11.3	11.2	14.8	31.0%	-0.9%	14/09/2015	
HQC	Mua	Đang mở	6.4	5.3	12	87.5%	-17.2%	16/11/2015	
VIC	Mua	Đang mở	43.3	45.5	50.5	16.6%	5.1%	24/11/2015	
AAA	Mua	Đang mở	11.2	11.5	14	25.0%	2.7%	08/12/2015	
FIT	Mua	Đang mở	9.1	9.3	14.5	59.3%	2.2%	28/12/2015	
HAG	Mua	Đang mở	10.5	10.7	22	109.5%	1.9%	28/12/2015	

**CÁC KHUYẾN NGHỊ ĐÃ ĐÓNG TRONG THÁNG**

Mã CP	Mua/Bán	Trạng thái	Giá mua/Bán	Giá hiện tại	Giá mục tiêu	Lãi lỗ tiềm năng	Lãi lỗ ghi nhận	Ngày mở TT	Ngày đóng TT
FPT	Mua	Đóng	44.8	54.5	54.2	21.0%	21.7%	14/08/2015	13/11/2015
TLG	Mua	Đóng	59	87	86.2	46.1%	47.5%	17/04/2015	17/11/2015
ST8	Mua	Đóng	14	21	25	78.6%	50.0%	10/02/2015	23/11/2015
DLG	Mua	Đóng	6.6	9	10	51.5%	36.4%	01/10/2015	27/11/2015
VKC	Mua	Đóng	8.4	10.2	11.4	35.7%	21.4%	28/07/2015	27/11/2015
IDI	Mua	Đóng	6.8	7.7	11	61.8%	13.2%	24/07/2015	27/11/2015
VCG	Mua	Đang mở	10.9	11.7	13.2	21.1%	7.3%	14/09/2015	27/11/2015

**BÁO CÁO CÔNG TY (CÁC BÁO CÁO PHÁT HÀNH GẦN NHẤT)**

Tên công ty	Ngày phát hành	Khuyến nghị	Giá mục tiêu	Chi tiết
CVT	28/12/2015	Mua	30.000 đồng/cổ phiếu	<a href="#">Tài xuống</a>
CII	28/12/2015	Mua	26.000 đồng/cổ phiếu	<a href="#">Tài xuống</a>
BIC	25/12/2015	Bán	15.500 đồng/cổ phiếu	<a href="#">Tài xuống</a>
BVH	25/12/2015	Nắm giữ	50.000 đồng/cổ phiếu	<a href="#">Tài xuống</a>
RAL	24/12/2015	Nắm giữ	54.000 đồng/cổ phiếu	<a href="#">Tài xuống</a>
DQC	23/12/2015	Nắm giữ	50.000 đồng/cổ phiếu	<a href="#">Tài xuống</a>
SHA	23/12/2015	Nắm giữ	10.300 đồng/cổ phiếu	<a href="#">Tài xuống</a>
SHI	23/12/2015	Nắm giữ	12.000 đồng/cổ phiếu	<a href="#">Tài xuống</a>
PVE	21/12/2015	Nắm giữ	8.000 đồng/cổ phiếu	<a href="#">Tài xuống</a>
PVX	21/12/2015	Mua	3.800 đồng/cổ phiếu	<a href="#">Tài xuống</a>
KDH	18/12/2015	Nắm giữ	25.000 đồng/cổ phiếu	<a href="#">Tài xuống</a>
TIG	18/12/2015	Nắm giữ	12.000 đồng/cổ phiếu	<a href="#">Tài xuống</a>
CEO	18/12/2015	Nắm giữ	14.000 đồng/cổ phiếu	<a href="#">Tài xuống</a>
DXG	17/12/2015	Nắm giữ	20.100 đồng/cổ phiếu	<a href="#">Tài xuống</a>
SAM	17/12/2015	Mua	8.000 đồng/cổ phiếu	<a href="#">Tài xuống</a>
KBC	16/12/2015	Mua	16.000 đồng/cổ phiếu	<a href="#">Tài xuống</a>
ITA	16/12/2015	Mua	8.000 đồng/cổ phiếu	<a href="#">Tài xuống</a>
GMD	15/12/2015	Mua	46.000 đồng/cổ phiếu	<a href="#">Tài xuống</a>
LCG	14/12/2015	Mua	8.500 đồng/cổ phiếu	<a href="#">Tài xuống</a>
HT1	14/12/2015	Nắm giữ	26.000 đồng/cổ phiếu	<a href="#">Tài xuống</a>
BCC	14/12/2015	Nắm giữ	14.300 đồng/cổ phiếu	<a href="#">Tài xuống</a>
KLF	11/12/2015	Nắm giữ	5.000 đồng/cổ phiếu	<a href="#">Tài xuống</a>

Khuyến nghị	Diễn giải
Kỳ vọng 12 tháng	
Mua	Nếu giá mục tiêu cao hơn giá thị trường trên 15%
Nắm giữ	Nếu giá mục tiêu so với giá thị trường từ -15% đến 15%
Bán	Nếu giá mục tiêu thấp hơn giá thị trường dưới -15%

 Vui lòng xem chi tiết tại: <https://www.aseansc.com.vn/trung-tam-phan-tich/bao-cao-cong-ty>

CTCP Chứng Khoán Đông Nam Á - 18 Lý Thường Kiệt, Hoàn Kiếm, HN - ĐT: 04-62753844 - Fax: 04-62753816 - Website: http://www.aseansc.com.vn

PHÂN TÍCH KỸ THUẬT MỘT SỐ CỔ PHIẾU NỔI BẬT

Mã cổ phiếu FIT - CTCP Đầu tư F.I.T (HOSE)

Mã cổ phiếu DLG - CTCP Tập đoàn Đức Long Gia Lai (HOSE)



Vùng mua: 9.0 - 9.5      Vùng chốt lời ngắn hạn: 9.5 - 10.0      Vùng mua: 6.5 - 7.0      Vùng chốt lời ngắn hạn: 7.5 - 8.0

Mã cổ phiếu VNM - CTCP Sữa Việt Nam (HOSE)

Mã cổ phiếu GMD - CTCP Gemadept (HOSE)



Vùng mua: 120 - 125      Vùng chốt lời ngắn hạn: 135 - 140      Vùng mua: 34.7 - 36.5      Vùng chốt lời ngắn hạn: 42 - 44

Mã cổ phiếu FPT - CTCP FPT (HOSE)

Mã cổ phiếu SSI - CTCP Chứng khoán Sài Gòn (HOSE)



Vùng mua: 47 - 48.5      Vùng chốt lời ngắn hạn: 52 - 54      Vùng mua: 22 - 22.5      Vùng chốt lời ngắn hạn: 26.5 - 27



CTCP Chứng Khoán Đông Nam Á - 18 Lý Thường Kiệt, Hoàn Kiếm, HN - ĐT: 04-62753844 - Fax: 04-62753816 - Website: <http://www.aseansc.com.vn>

ĐỒ THỊ PHÂN TÍCH KỸ THUẬT MỘT SỐ CỔ PHIẾU NỔI BẬT

Mã cổ phiếu HCM - CTCP Chứng khoán Thành phố Hồ Chí Minh (HOSE)



Mã cổ phiếu ASM - CTCP Tập đoàn Sao Mai (HOSE)



Vùng mua: 29 - 30      Vùng chốt lời ngắn hạn: 33 - 34

Vùng mua: 9.9 - 10.7      Vùng chốt lời ngắn hạn: 14 - 15

Mã cổ phiếu MSN - CTCP Tập đoàn MaSan (HOSE)



Mã cổ phiếu VIC - CTCP Tập đoàn Vingroup (HOSE)



Vùng mua: 65 - 70      Vùng chốt lời ngắn hạn: 78 - 80

Vùng mua: 40 - 41      Vùng chốt lời ngắn hạn: 43 - 44

Mã cổ phiếu HAG - CTCP Hoàng Anh Gia Lai (HOSE)



Mã cổ phiếu TIG - Tập đoàn Đầu tư Thăng Long (HNX)



Vùng mua: 10 - 11      Vùng chốt lời ngắn hạn: 14 - 15

Vùng mua: 10.9 - 11.5      Vùng chốt lời ngắn hạn: 12.5 - 13

**LỊCH SỰ KIỆN CHỨNG KHOÁN**

Ngày GDKHQ	Ngày ĐKCC	Ngày TH	Mã CK	Sàn	Nội dung sự kiện	Giá HT	Thay đổi
		29/12/2015	BHS	HOSE	Giao dịch bổ sung - 60,349,080 CP	19.2	-0.1 (-0.52%)
29/12/2015	31/12/2015	29/01/2016	PJT	HOSE	Trả cổ tức đợt 1/2015 bằng tiền, 800 đồng/CP	10.4	0.4 (4%)
29/12/2015	31/12/2015	30/03/2016	VMC	HNX	Trả cổ tức đợt 1/2015 bằng tiền, 1,000 đồng/CP	23.1	0 (0%)
29/12/2015	31/12/2015	28/03/2016	VMC	HNX	Họp ĐHCĐ thường niên năm 2016	23.1	0 (0%)
29/12/2015	31/12/2015	2/2/2015	TTF	HOSE	Họp ĐHCĐ bất thường năm 2015	26.6	0 (0%)
		29/12/2015	QCG	HOSE	Giao dịch bổ sung - 145,125,281 CP	4.8	-0.1 (-2.04%)
29/12/2015	31/12/2015	25/01/2016	SED	HNX	Trả cổ tức năm 2015 bằng tiền, 1,600 đồng/CP	17.5	0.1 (0.57%)
29/12/2015	31/12/2015		SED	HNX	Họp ĐHCĐ thường niên năm 2016	17.5	0.1 (0.57%)
29/12/2015	31/12/2015	21/01/2016	QHD	HNX	Trả cổ tức đợt 1/2015 bằng tiền, 2,500 đồng/CP	47	0 (0%)
29/12/2015	31/12/2015	9/3/2016	VCM	HNX	Trả cổ tức đợt 1/2015 bằng tiền, 1,500 đồng/CP	9.5	0 (0%)
29/12/2015	31/12/2015	25/01/2016	APP	HNX	Trả cổ tức đợt 1/2015 bằng tiền, 500 đồng/CP	11.5	0 (0%)
29/12/2015	31/12/2015		PXA	HNX	Họp ĐHCĐ bất thường năm 2015	3.1	0 (0%)
29/12/2015	31/12/2015	14/01/2016	CNG	HOSE	Trả cổ tức đợt 1/2015 bằng tiền, 1,500 đồng/CP	31	1 (3.33%)
		29/12/2015	VTM	UPCoM	Giao dịch lần đầu - 1,680,000 CP	0	0
30/12/2015	4/1/2016	20/01/2016	DSN	HOSE	Trả cổ tức đợt 1/2015 bằng tiền, 3,600 đồng/CP	85	3.5 (4.29%)
30/12/2015	4/1/2016	30/01/2016	DSN	HOSE	Họp ĐHCĐ thường niên năm 2016	85	3.5 (4.29%)
30/12/2015	4/1/2016	15/01/2016	PNJ	HOSE	Trả cổ tức đợt 1/2015 bằng tiền, 500 đồng/CP	42.9	-0.5 (-1.15%)
31/12/2015	5/1/2016	25/01/2016	DAD	HNX	Trả cổ tức đợt 1/2015 bằng tiền, 1,700 đồng/CP	18.3	0 (0%)
31/12/2015	5/1/2016		DAD	HNX	Họp ĐHCĐ thường niên năm 2016	18.3	0 (0%)
31/12/2015	5/1/2016	29/01/2016	SEB	HNX	Trả cổ tức đợt 1/2015 bằng tiền, 1,000 đồng/CP	43	0 (0%)

**ĐIỀU KIỆN SỬ DỤNG  
BẢN TIN**

Bản tin nhận định thị trường này được Công ty Chứng khoán Đông Nam Á cung cấp cho một bộ phận khách hàng nhất định có mở tài khoản tại Công ty. Mọi sự cung cấp khi chưa được sự đồng ý của Công ty đều bị coi là vi phạm bản quyền của Asean Securities.

**KHUYẾN CÁO**

Nội dung trong bản tin này được Công ty Chứng khoán Đông Nam Á tổng hợp và phân tích từ các nguồn thông tin đại chúng được xem là đáng tin cậy và chỉ đơn thuần phục vụ mục đích tham khảo. Công ty Chứng khoán Đông Nam Á không chịu trách nhiệm với bất kỳ quyết định mua hay bán khi khách hàng sử dụng các thông tin trên.