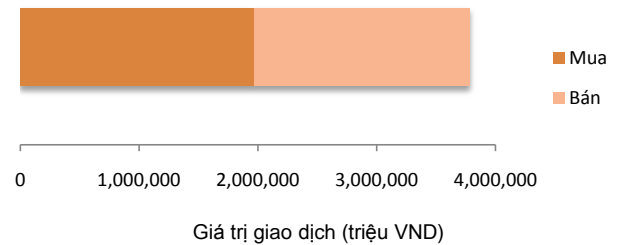
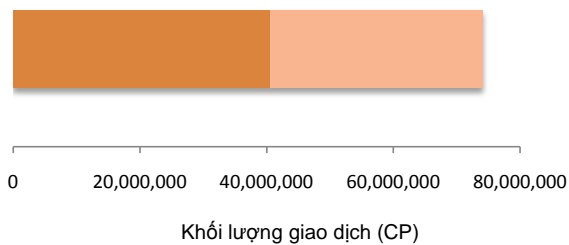


TUẦN TỪ 02/11/2015 đến 06/11/2015
GIAO DỊCH NĐT NƯỚC NGOÀI TẠI SÀN HOSE

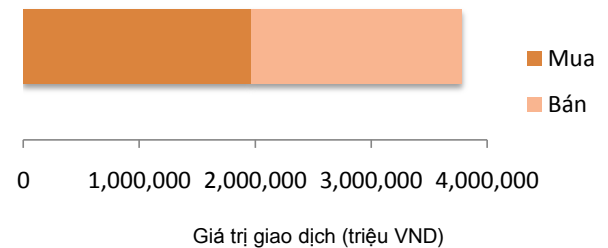
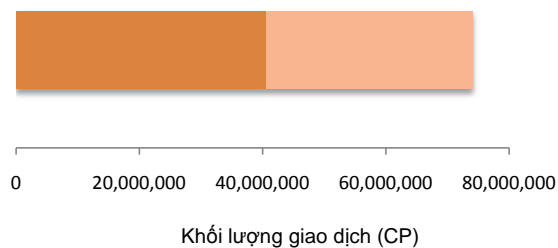
Khối lượng giao dịch (CP)	Nhà đầu tư nước ngoài	Toàn thị trường	Tỷ lệ %
Mua	40,527,101	556,758,548	7.28
Bán	33,512,808		6.02
Mua - Bán	7,014,293		

Giá trị giao dịch (triệu VND)	Nhà đầu tư nước ngoài	Toàn thị trường	Tỷ lệ %
Mua	1,965,660	11,018,853	17.84
Bán	1,813,462		16.46
Mua - Bán	152,198		


THÁNG 11/2015

Khối lượng			Giá trị		
ĐTNN mua	ĐTNN bán	Mua - Bán	ĐTNN mua	ĐTNN bán	Mua - Bán
40,527,101	33,512,808	7,014,293	1,965,660	1,813,462	152,198

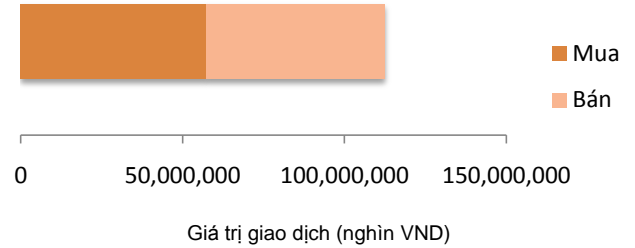
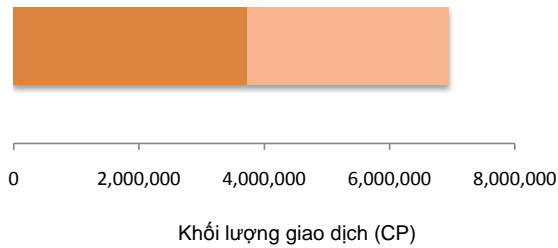
Đơn vị tính: Khối lượng: 1 CP; Giá: ngàn đồng; Giá trị: triệu đồng



TUẦN TỪ 02/11/2015 đến 06/11/2015
GIAO DỊCH NĐT NƯỚC NGOÀI TẠI SÀN HNX

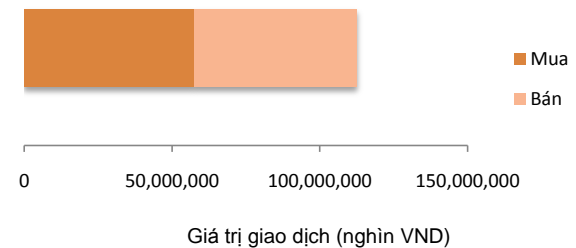
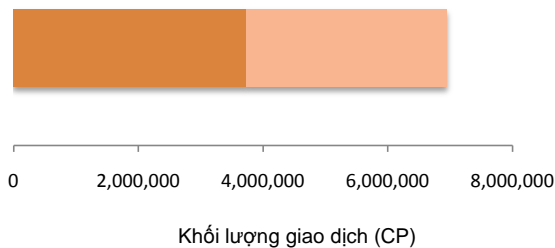
Khối lượng giao dịch (CP)	Nhà đầu tư nước ngoài	Toàn thị trường	Tỷ lệ %
Mua	3,724,400	556,758,548	0.67
Bán	3,218,233		0.58
Mua - Bán	506,167		

Giá trị giao dịch (nghìn VND)	Nhà đầu tư nước ngoài	Toàn thị trường	Tỷ lệ %
Mua	57,301,410	11,018,853,000	0.52
Bán	55,067,893		0.50
Mua - Bán	2,233,517		


THÁNG 11/2015

Khối lượng			Giá trị		
ĐTNN mua	ĐTNN bán	Mua - Bán	ĐTNN mua	ĐTNN bán	Mua - Bán
3,724,400	3,218,233	506,167	57,301,410	55,067,894	2,233,516

Đơn vị tính: Khối lượng: 1 CP; Giá: ngàn đồng; Giá trị: nghìn đồng

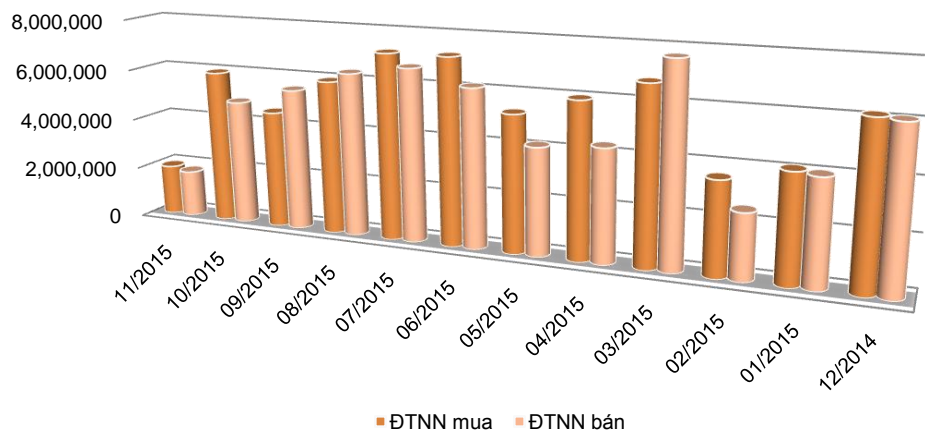


Quy mô giao dịch của nhà đầu tư nước ngoài trong 12 tháng gần nhất

GIAO DỊCH NĐT NƯỚC NGOÀI TẠI SÀN HOSE

Đơn vị tính: Khối lượng: 10 CK; Giá: ngàn đồng; Giá trị: triệu đồng

Tháng	Khối lượng			Giá trị		
	Toàn TT	ĐTNN mua	ĐTNN bán	Toàn TT	ĐTNN mua	ĐTNN bán
11/2015	55,675,855	4,052,710	3,351,281	11,018,853	1,965,661	1,813,463
10/2015	261,481,801	23,853,728	16,682,219	46,024,734	5,975,517	4,860,893
09/2015	196,149,806	15,255,687	18,242,089	33,428,286	4,568,972	5,516,333
08/2015	255,135,704	20,115,321	22,073,547	45,682,027	5,962,829	6,337,229
07/2015	319,696,048	24,905,865	22,786,489	57,543,893	7,204,529	6,703,367
06/2015	314,822,905	26,720,323	21,062,734	50,522,044	7,228,383	6,147,936
05/2015	208,511,208	17,161,485	12,284,286	31,577,356	5,297,924	4,155,515
04/2015	165,146,638	18,622,544	10,820,433	29,081,365	5,999,137	4,355,114
03/2015	221,776,043	21,613,367	21,882,310	39,511,609	6,777,520	7,693,938
02/2015	113,457,376	12,029,207	7,445,558	19,167,946	3,600,218	2,527,544
01/2015	222,818,409	11,657,108	11,108,525	38,104,669	4,133,794	4,035,535
12/2014	261,789,054	18,374,463	20,357,520	48,571,016	6,180,734	6,103,141

Giá trị giao dịch của nhà đầu tư nước ngoài trong 12 tháng gần nhất (triệu VND)


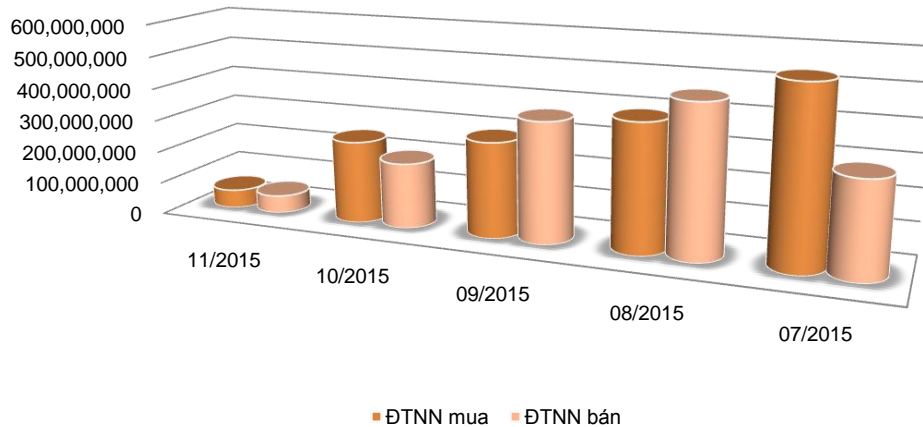
Đơn vị tính: Khối lượng: 10 CK; Giá: ngàn đồng; Giá trị: triệu đồng

Quy mô giao dịch của nhà đầu tư nước ngoài trong 5 tháng gần nhất

GIAO DỊCH NĐT NƯỚC NGOÀI TẠI SÀN HNX

Đơn vị tính: Khối lượng: 1 CP; Đơn vị: ngàn đồng

Tháng	Khối lượng			Giá trị		
	Toàn TT	ĐTNN mua	ĐTNN bán	Toàn TT	ĐTNN mua	ĐTNN bán
11/2015	5.57E+10	3,724,400	3,218,233	1.10E+10	57,301,410	55,067,894
10/2015	2.61E+11	18,648,022	11,505,290	4.60E+10	254,347,744	201,450,075
09/2015	1.96E+11	21,905,839	25,049,098	3.34E+10	293,259,662	369,193,923
08/2015	2.55E+11	25,969,616	29,734,664	4.57E+10	391,723,419	461,285,323
07/2015	3.20E+11	31,449,686	17,072,278	5.75E+10	536,048,390	290,040,670

Giá trị giao dịch của nhà đầu tư nước ngoài trong 12 tháng gần nhất (nghìn VND)


Đơn vị tính: Khối lượng: 1 CP; Đơn vị: ngàn đồng

**ĐIỀU KIỆN SỬ DỤNG
BẢN TIN**

Bản tin nhận định thị trường này được Công ty Chứng khoán Đông Nam Á cung cấp cho một bộ phận khách hàng nhất định có mở tài khoản tại Công ty. Mọi sự cung cấp khi chưa được sự đồng ý của Công ty đều bị coi là vi phạm bản quyền của Asean Securities.

KHUYẾN CÁO

Số liệu trên do bộ phận phân tích ASEAN SECURITIES tổng hợp từ những nguồn thông tin được cho là đáng tin cậy, số liệu thống kê chỉ dùng vào mục đích tham khảo, chúng tôi không chịu trách nhiệm về tính chính xác của những số liệu nêu trên.